BALISE D'OPINION

QUESTIONS D'ACTUALITÉ

CSA CONSUMER SCIENCE & ANALYTICS

CNEWS

Europe 1

Le Journal du Dimanche

2026

Novembre 2026 – n° 2600003

Méthodologie

MODE DE RECUEIL

Questionnaire auto-administré en ligne sur panel

DATES DE TERRAIN

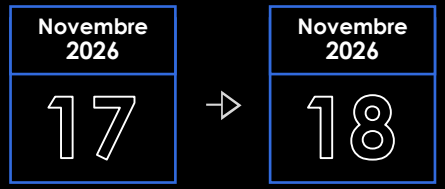

CIBLE INTERROGÉE

Échantillon national représentatif de **1010** personnes âgées de 18 ans et plus

Méthode des quotas basée sur les critères de sexe, d'âge et de profession du répondant après stratification par région et catégorie d'agglomération.

Afin d'assurer la représentativité des résultats, les données ont été redressées sur les variables de sexe, âge, profession, région, catégorie d'agglomération et vote au premier tour de l'élection présidentielle 2022.

Marge d'erreur statistique

Pour un échantillon de 1000 personnes, les marges d'erreur sont les suivantes avec un niveau de confiance de 95% :

Pour un pourcentage de :	5%	10%	20%	30%	40%	50%	60%	70%	80%	90%	95%
La marge d'erreur est de :	+/-1,4	+/-1,9	+/-2,5	+/-2,8	+/- 3,0	+/-3,1	+/- 3,0	+/-2,8	+/-2,5	+/-1,9	+/-1,4
Le résultat réel se situe dans une fourchette entre :	3,6 et 6,4	8,1 et 11,9	17,5 et 22,5	27,2 et 32,8	37,0 et 43,0	46,9 et 53,1	57,0 et 63,0	67,2 et 72,8	77,5 et 82,5	88,1 et 91,9	93,6 et 96,4

Exemple de lecture : pour un résultat observé de 50%, il y a 95% de chances pour que le résultat réel soit compris entre 46,9% et 53,1%.

Question d'actualité

Faites-vous confiance au gouvernement pour garantir l'ordre public en France ?
Base : 1010 répondants

NON
69%

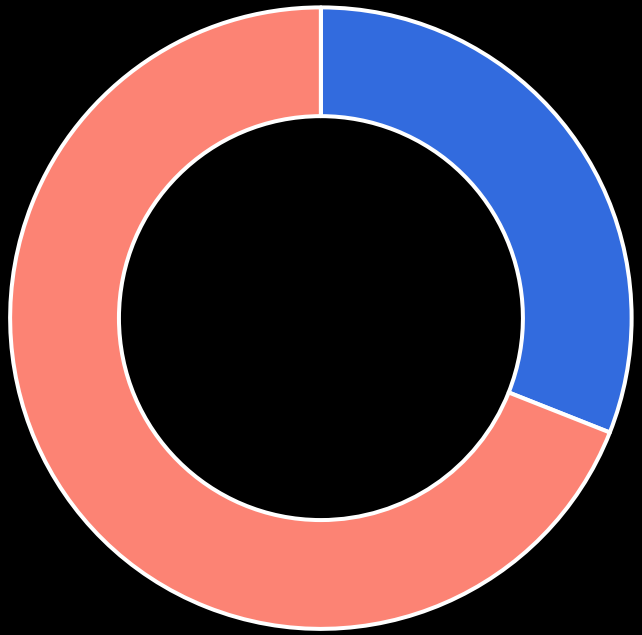

OUI
31%

Résultats détaillés
selon le sexe, l'âge et la profession

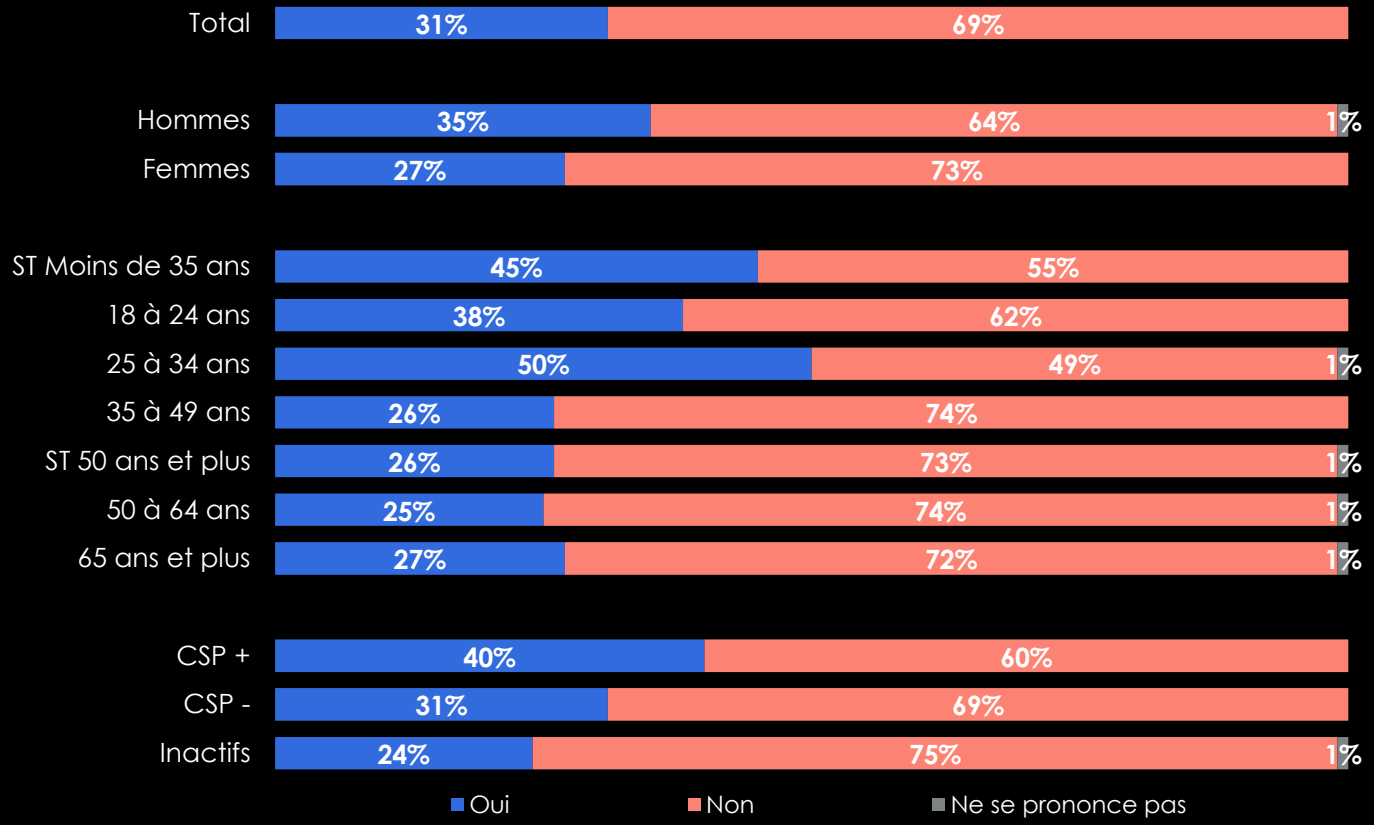

Résultats détaillés
selon la proximité politique

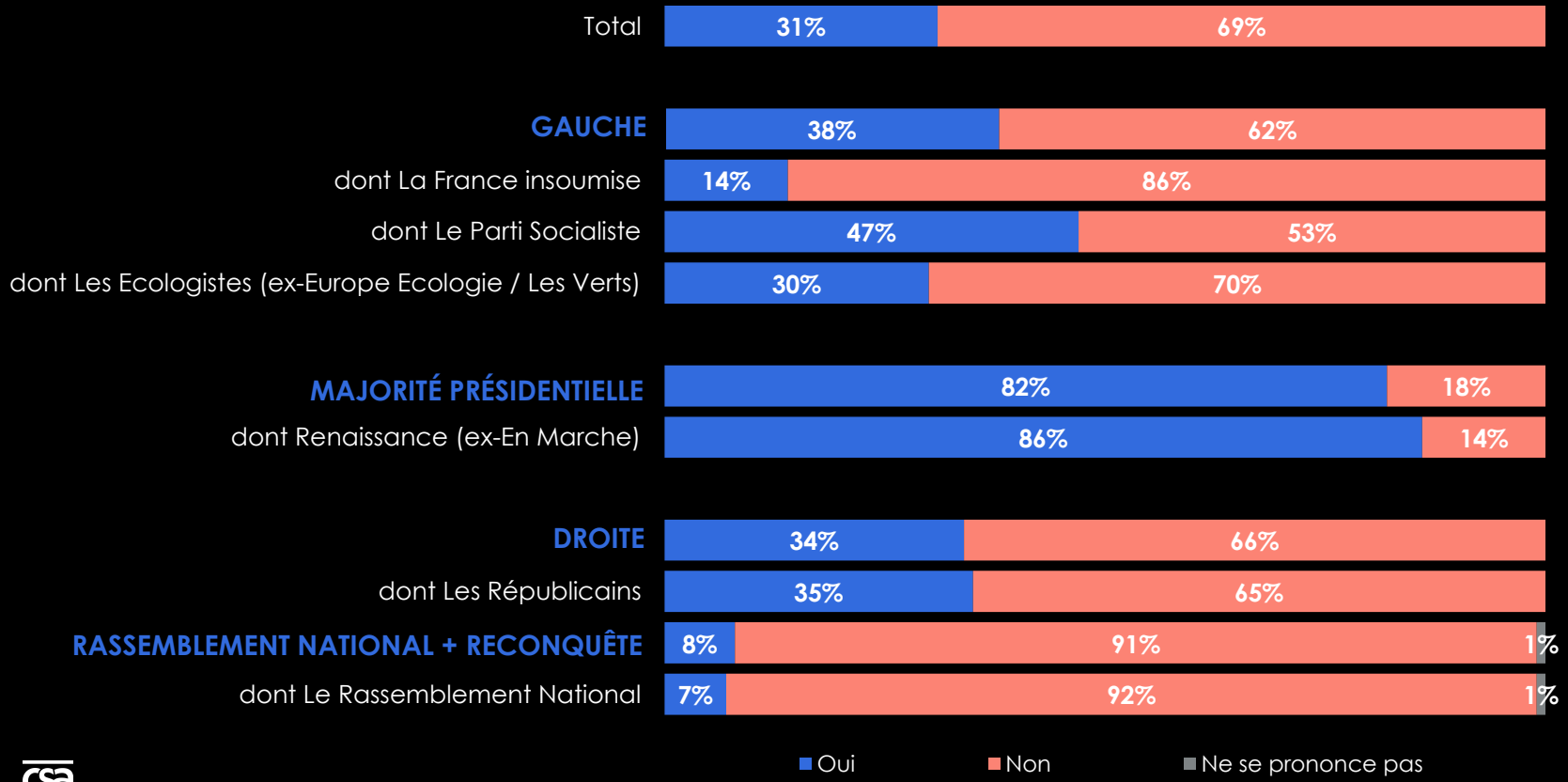

MERCI

CONSUMER SCIENCE & ANALYTICS

C NEWS

Europe 1

Le Journal du Dimanche