

# Baromètre Femmes de santé

## Perception des femmes concernant leur santé



Femmes  
de Santé

### Vos contacts CSA :

Anne-Marie PERNET – Health Care Chief Consulting Officer, [anne-marie.pernet@csa.eu](mailto:anne-marie.pernet@csa.eu)  
Lucas LE MOAL– Data Analyst, [lucas.le-moal@csa.eu](mailto:lucas.le-moal@csa.eu)

Novembre 2024 / Étude N°2400672



1

CONTEXTE ET PROFIL

2

PRÉOCCUPATIONS SUR LA SANTÉ

3

ÉTAT DE SANTÉ

4

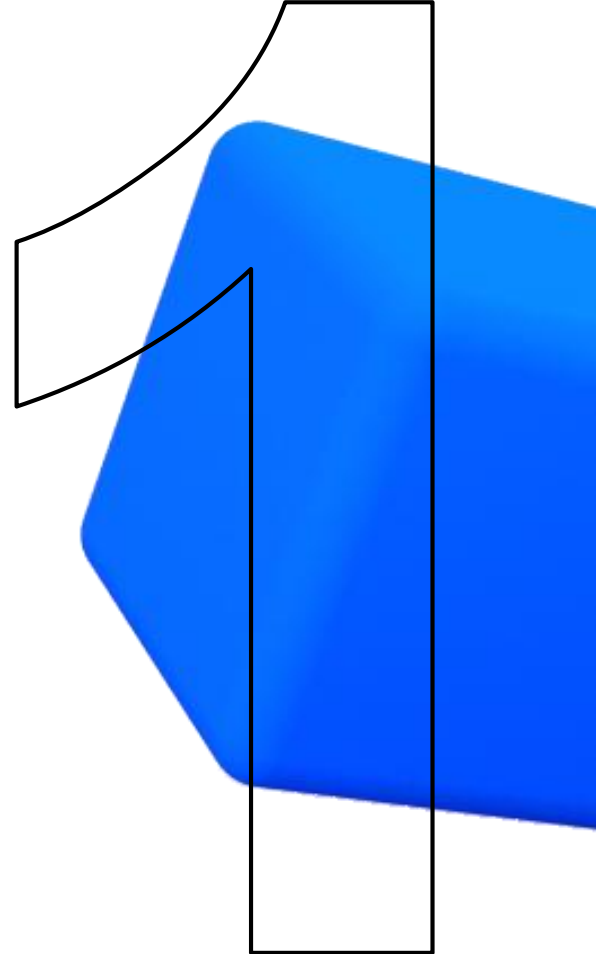
PRISE EN CHARGE

5

CONCLUSIONS

SOMMAIRE

# CONTEXTE ET PROFIL





## CONTEXTE

Le collectif a pour objectifs de coconstruire un système de santé plus juste, car plus égalitaire, et de faire avancer la santé par l'intelligence collective, grâce à la sororité.

1. **Remettre de l'humain** au cœur du système de santé
2. **S'entraider** entre femmes de la Santé
3. **Renforcer les liens et l'expertise** entre les femmes dans le secteur de la Santé, via le networking
4. **Promouvoir l'expertise** des femmes du secteur Santé et médico-social
5. **Mettre en lumière** 13 femmes par an, qui ont réalisé des initiatives de Santé utiles et humaines.



## OBJECTIFS DU BAROMÈTRE

En 2023, a été mis en place le 1<sup>er</sup> baromètre de la perception des femmes sur leur santé.

En 2024, nous avons évalué l'évolution de cette perception dans le cadre de cette 2<sup>ème</sup> vague.

3 thématiques sont abordées :

- Priorités accordées à leur santé
- États de santé des femmes
- Perception de la prise en charge

# MÉTHODOLOGIE

## Grand public



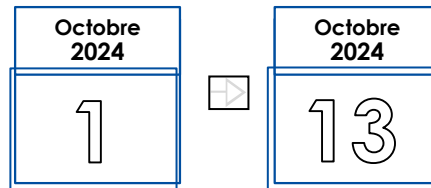
### MODE DE RECUEIL

Questionnaire auto-administré  
en ligne CAWI auprès de notre access  
panel propriétaire CSA Link.

**Durée :** 10 minutes



### DATES DE TERRAIN



### CIBLE INTERROGÉE

**1008 femmes**  
âgées de 18 ans et plus

## Collectif Femmes de santé

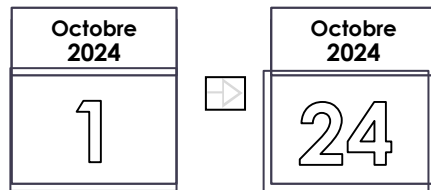


### MODE DE RECUEIL

Questionnaire administré via un lien  
transmis au collectif Femmes de Santé

**Durée :** 10 minutes

### DATES DE TERRAIN



### CIBLE INTERROGÉE

**257 membres du collectif**  
âgées de 18 ans et plus

# NOTES DE LECTURE – LES CIBLES ANALYSÉES



## Grand public

(n=1008)



**Femmes avec un problème de santé**

(n=622)



**Femmes sans problème de santé**

(n=386)



**Femmes avec plusieurs pathologies**

(n=241)



**Femmes avec maladie chronique**

(n=272)



**Femmes sans maladie chronique**

(n=736)



**Femmes seules avec 1 enfant de - 25 ans**

(n=177)



**Femmes non satisfaites de la prise en charge de leur santé**

(n=259)



**Femmes suivies pour leur santé mentale**

(n=137)



**Femmes non suivies pour leur santé mentale**

(n=871)



**Femmes travaillant dans la santé**

(n=139)



**Femmes ne travaillant pas dans la santé**

(n=869)



## COLLECTIF

(n=257)

### Différences significatives :



Différences significatives par rapport à l'ensemble des personnes interrogées (95%)

### Evolutions vs 2023



42% Différences significatives par rapport au chiffre de




2023 (95%)



# PROFIL DU GRAND PUBLIC

Base : Ensemble (n=1008)



14%  
travaillent dans le  
secteur de la santé

Âge moyen : 50 ans



18-34  
ans

25%

35-49  
ans

24%

50-64  
ans

24%

65 ans  
et plus

27%



Régions UDA5

TAILLE D'AGGLOMÉRATION

Moins de 2 000 habitants

16%

2 000 à 20 000 habitants

18%

20 000 à 100 000 habitants

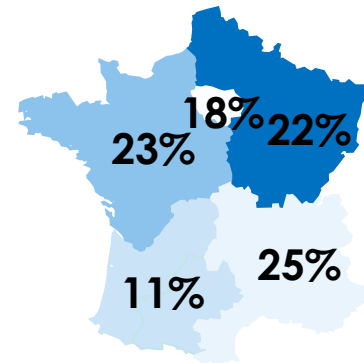
16%

Plus de 100 000 habitants

33%

Agglomération parisienne

16%



CSP +  
27%



CSP -  
29%



Inactives  
44%

Agricultrices exploitantes

<1%

Employées

26%

Retraitées

29%

Artisans, commerçantes,  
chefs d'entreprise

3%

Ouvrières

2%

Etudiantes

5%

Cadres,  
profession libérale

10%

Autres  
inactives

11%

Profession intermédiaire

14%



62%

vivent  
en couple



29%

vivent  
seule



4%

vivent chez  
leurs parents



1%

vivent en  
colocation



65%

ont un ou  
des enfant(s)  
de moins  
de 25 ans



S1. Etes-vous... S2. Quel est votre âge ?

S5. Dans quelle ville habitez-vous ?

Q17. Quelle est votre situation personnelle ?

S3. Quelle est votre profession actuelle ?


S3A. Travaillez-vous dans le domaine de la santé ?

S4. Quel est le code postal de votre lieu de résidence principale ?

Q19. Combien d'enfants de chacune des tranches d'âge suivantes avez-vous ?

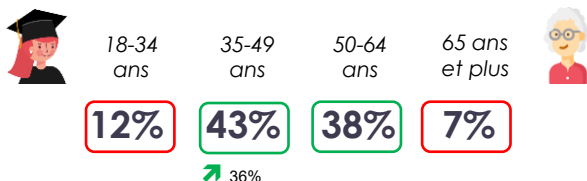
# PROFIL DES MEMBRES DU COLLECTIF FEMMES DE SANTÉ

Base : Ensemble (n=257)



travaillent dans le secteur de la santé

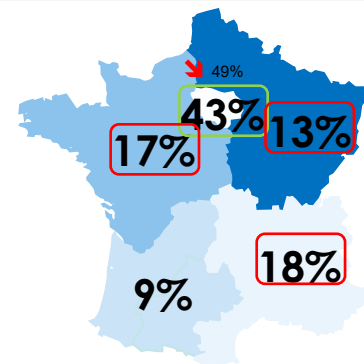

Âge moyen : **48 ans**



Régions UDA5

**TAILLE D'AGGLOMÉRATION**

Moins de 2 000 habitants  
2 000 à 20 000 habitants  
20 000 à 100 000 habitants  
Plus de 100 000 habitants  
Agglomération parisienne



Agricultrices exploitantes	0%	Employées	4%	Retraitées	4%
Artisans, commerçantes, cheffes d'entreprise	5%	Ouvrières	0%	Etudiantes	1%
Cadres, profession libérale	78%	Autres inactives	3%		
Profession intermédiaire	5%				



**68%**

vivent en couple



**25%**

vivent seule



**<1%**

vivent chez leurs parents



**2%**

vivent en colocation



**76%**

ont un ou des enfant(s) de moins de 25 ans

Significativement supérieur / inférieur à la vague précédente



S1. Etes-vous... S2. Quel est votre âge ?  
S5. Dans quelle ville habitez-vous ?  
Q17. Quelle est votre situation personnelle ?


S3. Quelle est votre profession actuelle ?  
S4. Quel est le code postal de votre lieu de résidence principale ?  
Q19. Combien d'enfants de chacune des tranches d'âge suivantes avez-vous ?

S3A. Travaillez-vous dans le domaine de la santé ?  
S4. Quel est le code postal de votre lieu de résidence principale ?

Score significativement différent de celui du grand public



# PRÉOCCUPATIONS SUR LA SANTÉ

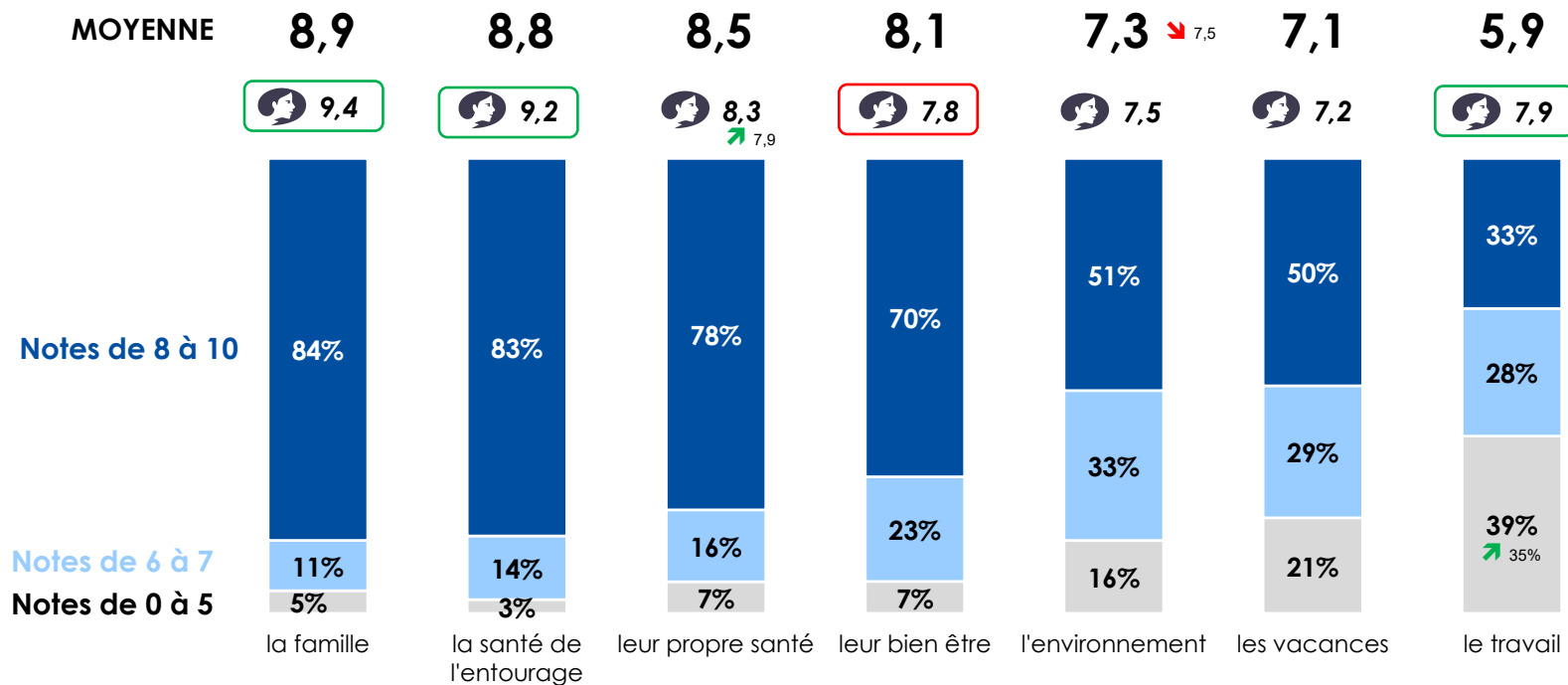


Les proches demeurent la priorité des femmes, devant leur propre santé, encore plus au sein du collectif (malgré une hausse sur un an). Le travail est toujours le sujet le moins important pour les femmes – hausse des notes de 0 à 5 - même s'il reste une priorité pour celles du collectif. Les Françaises se révèlent un peu moins préoccupées par l'environnement qu'en 2023.

## Sujets prioritaires



Base : Grand public (n=1008)






Significativement supérieur / inférieur à la vague précédente

Score significativement différent de celui du Grand Public

L'importance du travail parmi les jeunes femmes se confirme tandis que celle des proches et de la santé est de nouveau plus importante chez les plus de 50 ans. Les vacances et le travail sont toujours peu un sujet de priorité pour les femmes avec plusieurs pathologies.

## Sujets prioritaires

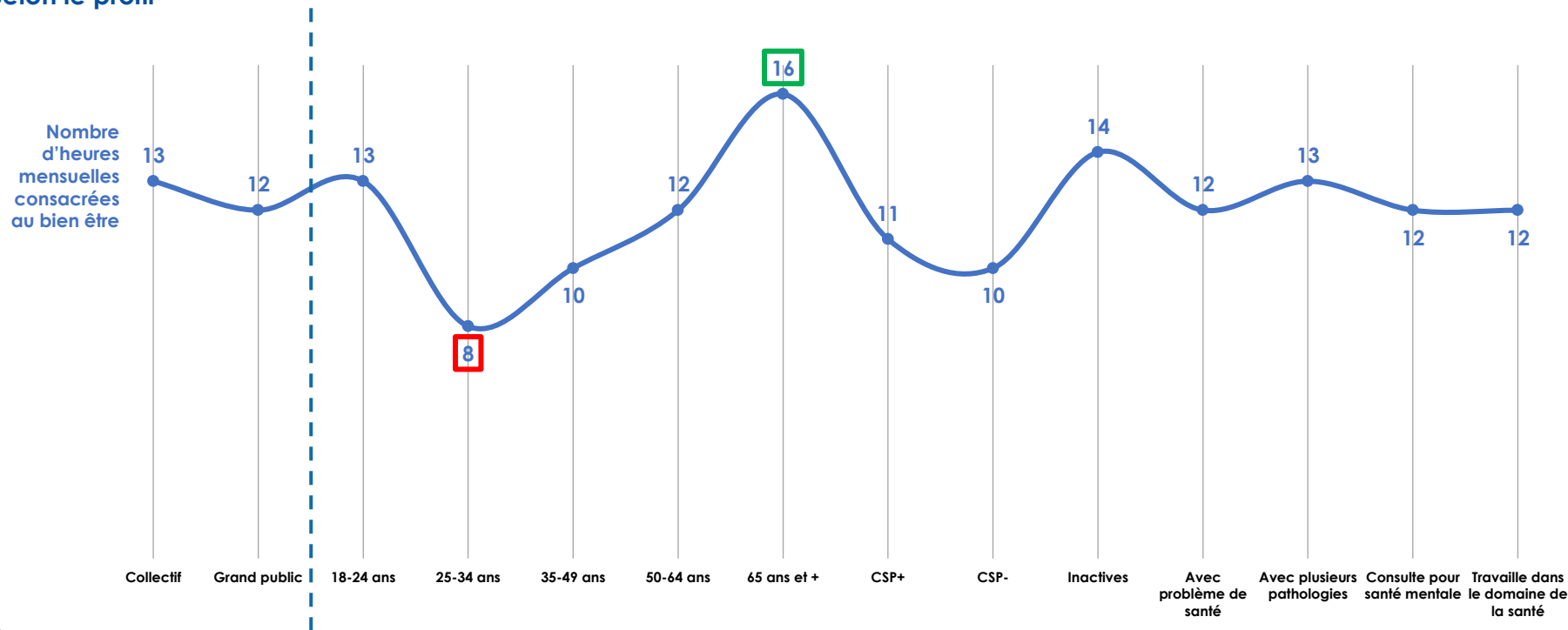
→ Note moyenne

	 <b>Grand public</b> <i>n=1008</i>	<b>18-24 ans</b> <i>n=98</i>	<b>25-34 ans</b> <i>n=153</i>	<b>35-49 ans</b> <i>n=244</i>	<b>50-64 ans</b> <i>n=238</i>	<b>65 ans et +</b> <i>n=275</i>	 <b>Sans problème de santé</b> <i>n=467</i>	 <b>Avec plusieurs pathologies</b> <i>n=170</i>
la famille	8,9	8,7	8,5	8,9	9,1	9,0	8,9	8,9
la santé de l'entourage	8,8	8,6	8,3	8,7	8,9	9,0	8,7	8,8
La santé	8,5	8,2	8,1	8,3	8,6	8,9	8,4	8,5
Le bien-être	8,1	8,1	7,9	8,0	8,3	8,2	8,2	8,2
L'environnement	7,3 ↓ 7,5	7,3	7,2	7,2	7,3	7,4	7,3	7,3
Les vacances	7,1	7,5	7,3	7,3	7,2	6,6	7,4	6,8
Le travail	5,9	7,4	7,0	6,7	5,7	4,3	6,4	5,4

Les Françaises consacrent 12h chaque mois à leur bien-être en moyenne. Ce sont les femmes de 25 à 34 ans qui y consacrent le moins de temps.

## Temps attribué au bien être

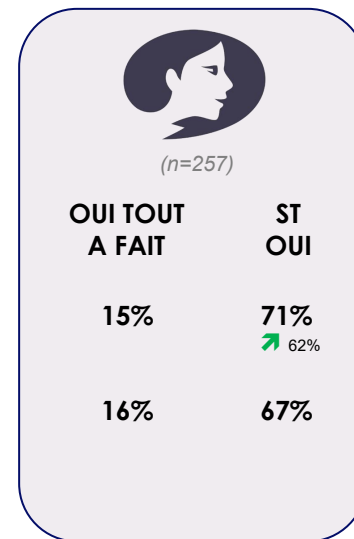
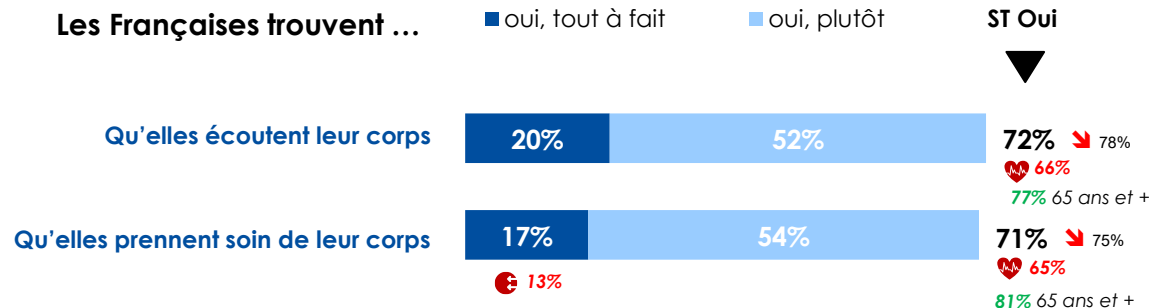
→ Selon le profil



Les Françaises écoutent un peu moins leur corps et prennent moins soin de lui que l'année dernière, contrairement aux membres du collectif qui sont, elles, plus soucieuses de leur corps qu'en 2023. Les femmes de plus de 65 ans demeurent celles qui font le plus attention à leur corps.

## Soin du corps

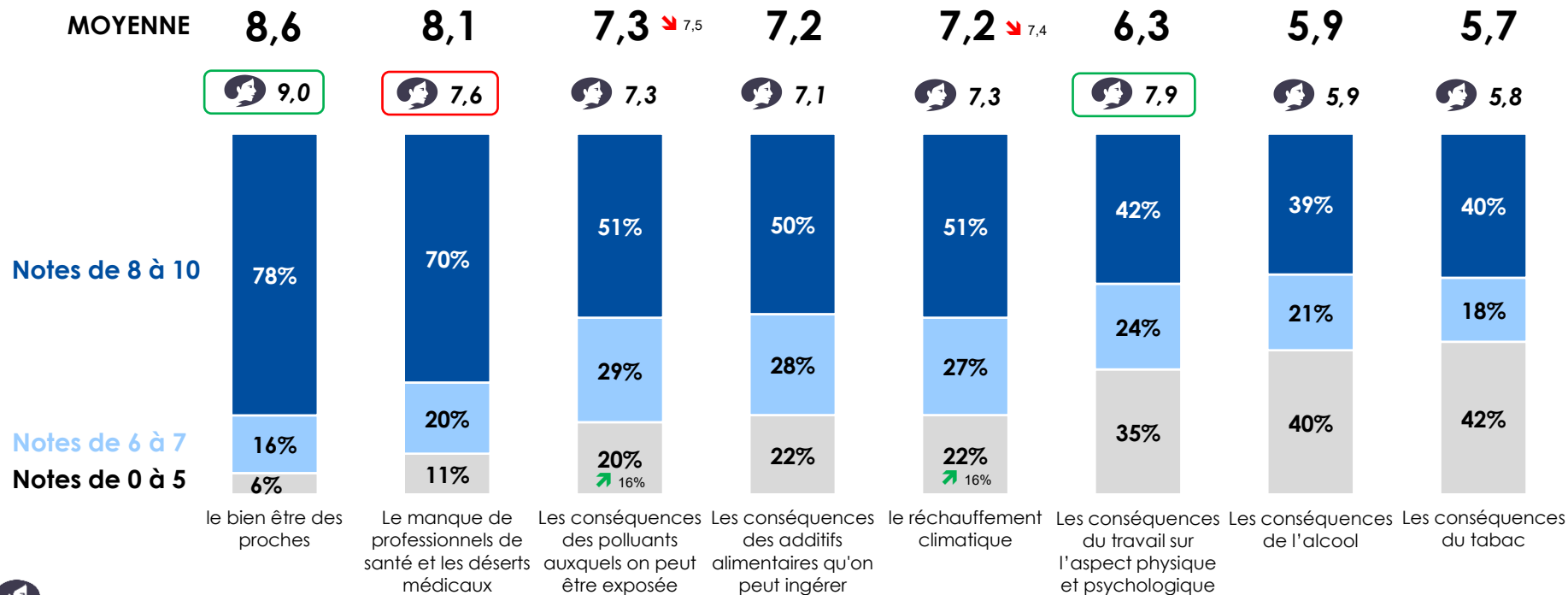
Base : Grand public (n=1008)



Le bien-être des proches demeure le facteur ayant le plus d'impact sur la santé des femmes. Les conséquences du travail ont toujours plus d'influence sur la santé des membres du collectif que sur celle des Françaises. Les facteurs environnementaux, eux, voient leur impact sur la santé des femmes diminuer.

## Impact sur la santé

Base : Grand public (n=1008)



Q2. Pour chacun des sujets ci-dessous, quel est votre niveau de préoccupation vis-à-vis de l'impact sur votre santé ...



Score significativement différent de celui du grand public


Significativement supérieur / inférieur à la vague précédente

Si l'impact du réchauffement climatique préoccupe moins les femmes qu'en 2023, elles sont toutes aussi soucieuses de lui quel que soit leur âge. Le manque de professionnels de santé et les déserts médicaux inquiètent toujours autant les femmes de plus de 50 ans. Si le travail préoccupe toujours autant les jeunes, les conséquences de l'alcool et du tabac ont un plus gros impact sur leur santé que l'année dernière.

## Impact sur la santé

→ Note moyenne

	 Grand public n=1008	18-24 ans n=98	25-34 ans n=153	35-49 ans n=244	50-64 ans n=238	65 ans et + n=275	 Femmes seules Avec 1 enfant de -25 ans n=141
le bien être des proches	8,6	8,5	8,3	8,5	8,6	8,7	8,1
Le manque de professionnels de santé et les déserts médicaux	8,1	7,5	7,8	7,9	8,4	8,5	7,8
Les conséquences des polluants	7,3 ↘ 7,5	7,2	7,3	7,4	7,2	7,2	7,3
Les conséquences des additifs alimentaires	7,2	7,0	7,4	7,3	7,3	7,2	7,1
Le réchauffement climatique	7,2 ↘ 7,4	7,3	7,4	6,9	7,2	7,1	7,0
Les conséquences du travail sur le physique et la psychologie	6,3	7,5	7,6	7,5	6,2	4,0	7,1
Les conséquences de l'alcool	5,9	6,5 ↗ 5,6	6,3	6,0	5,1	5,9	6,2
Les conséquences du tabac	5,7	6,7 ↗ 5,7	6,5	5,9	4,8 ↘ 5,8	5,6	6,0

 Score significativement différent de la moyenne du grand public

 Significativement supérieur / inférieur à la vague précédente

Le rapport au tabac reste le même que l'année dernière : seul 1/5 des femmes fument ou vapotent et les taux chez les membres du collectif sont encore plus faibles. Les vapoteuses sont de nouveau un peu plus répandues parmi les femmes suivies pour leur santé mentale, qui fument également plus que la moyenne.

## Relation au tabac

### Les Françaises ...



n=1008

fument ou vapotent

21%

👤 30% ❤️ 26%  
26% 35-49 ans  
14% IDF

fument

15%

👤 21%

vapotent

8%

5% 65 ans et +  
5% Inactives



n=257

fument ou vapotent

15%

fument

10%

vapotent

6%



Seul 1/4 des Françaises se sentent tout à fait informées sur la prévention des maladies, la fréquence du suivi médical et les dépistages et uniquement 2 sur 10 sur l'évolution de leur santé au cours de la vie. Hormis l'évolution de leur santé, les membres du collectif ont davantage le sentiment d'être suffisamment informées sur les différents sujets que les Françaises.

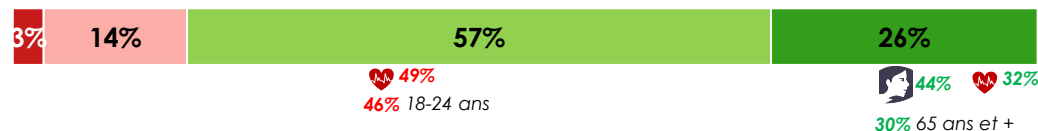
## Information sur les sujets de santé

Base : Grand public (n=1008)

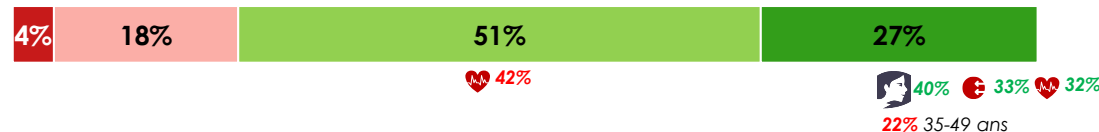
### Les Françaises se sentent suffisamment informées sur ...

■ non pas du tout ■ non plutôt pas ■ oui plutôt ■ oui tout à fait

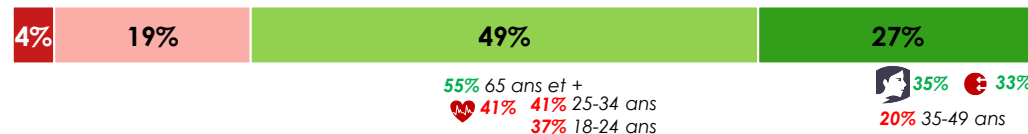
La prévention de certaines maladies  
(cancer du sein, papillomavirus)



La fréquence de suivi médical selon  
les domaines pour rester en bonne santé



Les dépistages à effectuer  
et les âges auxquels il faut les faire



L'évolution de la santé des femmes  
au cours de la vie



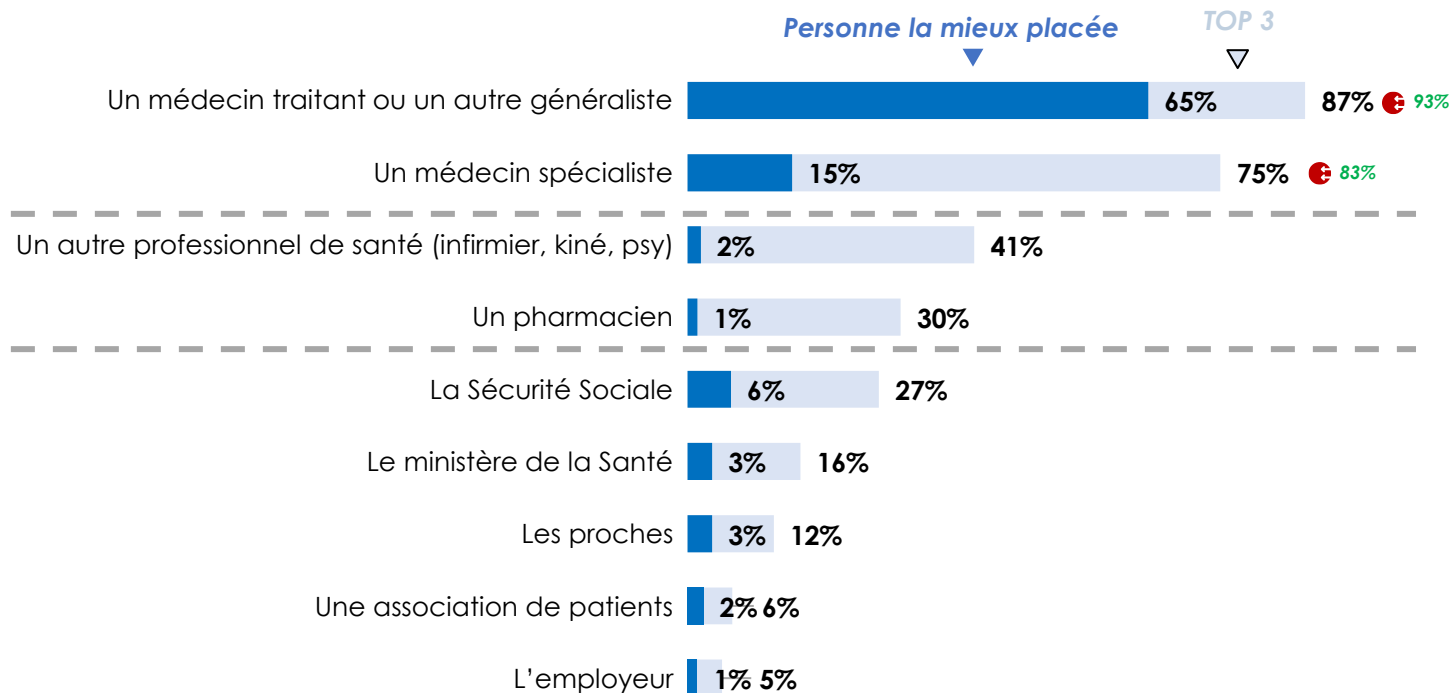
Les médecins traitants, les généralistes et les spécialistes sont les personnes les mieux placées pour informer les Françaises sur la santé, loin devant les autres professionnels de santé ou les pharmaciens. Les Françaises s'informent peu auprès de leurs proches ou de leur employeur.

## Personne la mieux placée pour informer sur la santé



Nouveau

Base : Grand public (n=1008)



(n=257)

TOP 1	TOP 3
56%	89%
23%	74%
5%	44%
2%	28%
5%	26%
3%	15%
2%	11%
2%	11%
0%	3%

Les médecins traitants et les généralistes sont moins considérés pour les jeunes femmes contrairement aux femmes de plus de 50 ans. Les plus de 65 ans font davantage confiance que les autres femmes aux médecins en général. Les jeunes femmes actives vont plus s'informer que la moyenne auprès de leurs proches, d'une association de patients et de leur employeur.

## Personne la mieux placée pour informer sur la santé

Nouveau

→ TOP 3



	Grand public <i>n=1008</i>	18-24 ans <i>n=98</i>	25-34 ans <i>n=153</i>	35-49 ans <i>n=244</i>	50-64 ans <i>n=238</i>	65 ans et + <i>n=275</i>
Un médecin traitant / autre généraliste	87%	70%	69%	89%	95%	96%
Un médecin spécialiste	75%	80%	55%	72%	81%	83%
Un autre professionnel de santé	41%	45%	33%	34%	42%	48%
Un pharmacien	30%	39%	35%	27%	21%	36%
La Sécurité Sociale	27%	18%	31%	34%	34%	16%
Le ministère de la Santé	16%	18%	21%	22%	13%	9%
Les proches	12%	17%	21%	12%	7%	10%
une association de patients	6%	7%	16%	5%	5%	3%
son employeur	5%	5%	18%	5%	2%	

**ÉTAT DE SANTÉ**



Comme en 2023, la majorité des femmes se considèrent toujours en bonne santé. Les membres du collectif se déclarent en meilleure santé que la moyenne des Françaises.

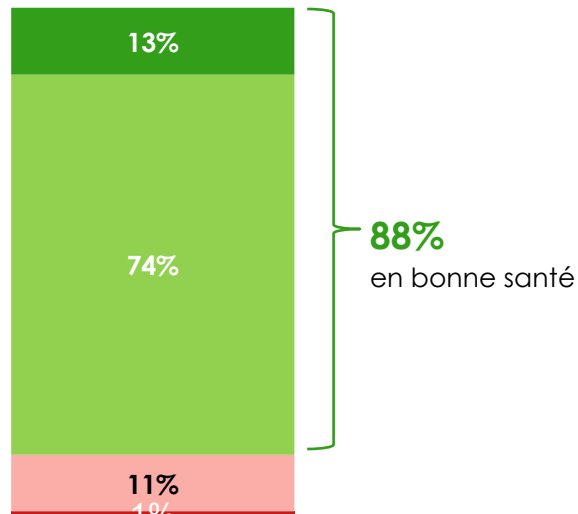
## Etat de santé



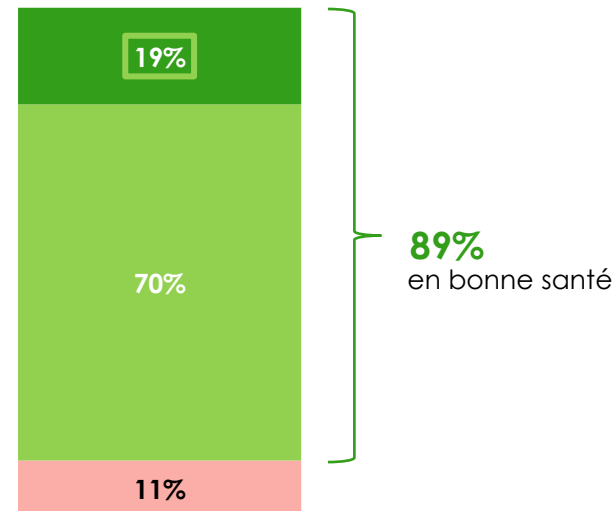
(n=1008)

### Les Françaises se considèrent...

- en très bonne santé
- en plutôt bonne santé
- en plutôt mauvaise santé
- en très mauvaise santé



(n=257)



Une fois exposées à la définition de la santé de l'OMS, 1 femme sur 10 revient sur sa déclaration et se déclare finalement en mauvaise santé.

## Etat de santé selon la définition de l'OMS

Nouveau



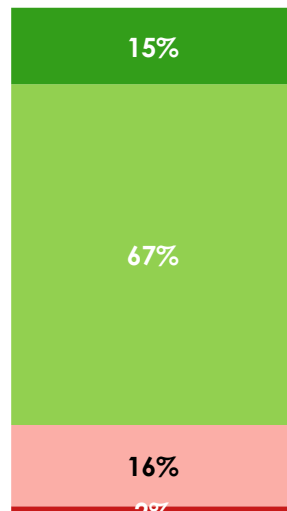
(n=1008)



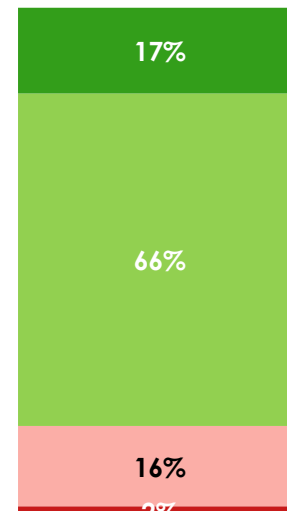
(n=257)

### Les Françaises se considèrent...

- en très bonne santé
- en plutôt bonne santé
- en plutôt mauvaise santé
- en très mauvaise santé



**82%**  
en bonne santé



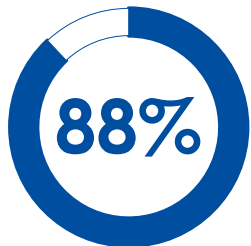
**82%**  
en bonne santé

# Femmes en bonne santé

Nouveau



n=1008



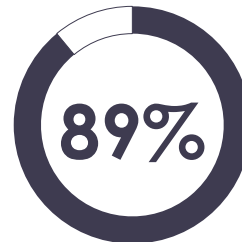
se considèrent  
en bonne santé

dont

91% Selon la définition  
de l'OMS



n=257



se considèrent  
en bonne santé

dont

93% Selon la définition  
de l'OMS



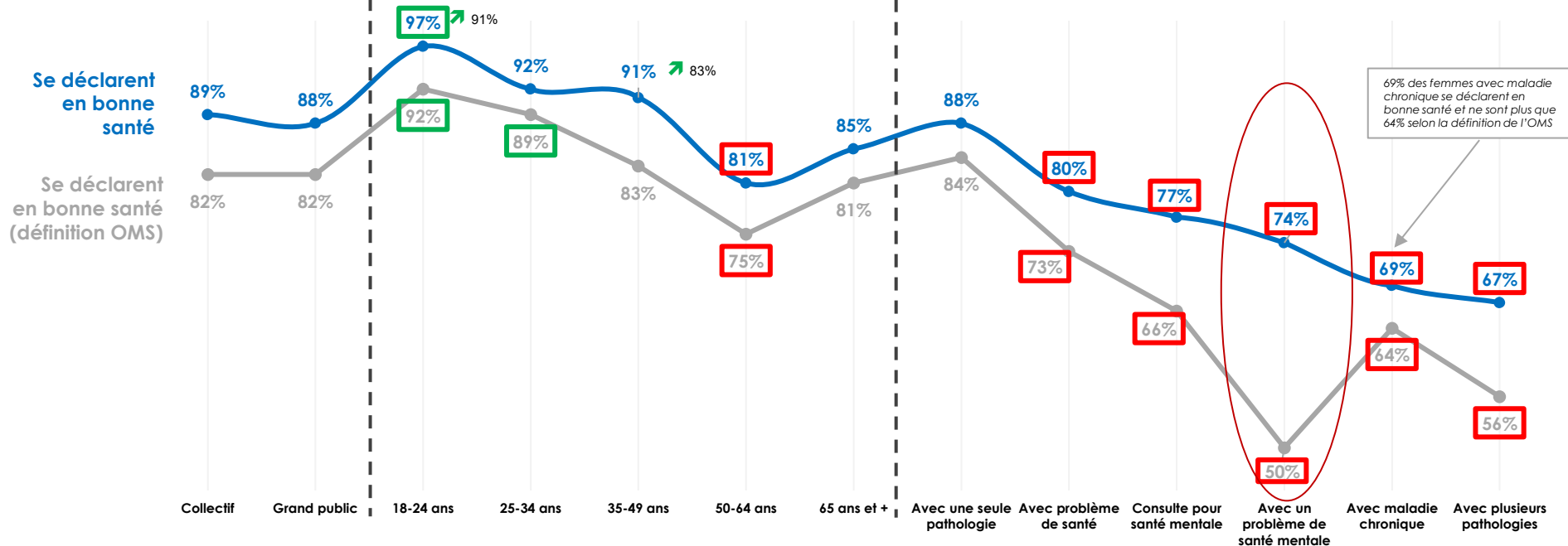
Q4. Diriez-vous que vous êtes globalement en ?  
Q4B. L'Organisation Mondiale de la Santé (OMS) définit la santé comme « un état de complet bien-être physique, mental et social, qui ne consiste pas seulement en une absence de maladie ou d'infirmité ». Avec cette définition, comment évaluez-vous votre état de santé ?

Quel que soit leur profil, les femmes se déclarent moins en bonne santé quand elles connaissent la définition de l'OMS. C'est auprès des femmes ayant un problème de santé mentale ou suivies pour ce type de pathologie que l'écart est le plus marqué.

## Etat de santé

Nouveau

→ Selon le profil



Q4. Diriez-vous que vous êtes globalement en ?

Q4B. L'Organisation Mondiale de la Santé (OMS) définit la santé comme « un état de complet bien-être physique, mental et social, qui ne consiste pas seulement en une absence de maladie ou d'infirmité ».

Avec cette définition, comment évaluez-vous votre état de santé ?

Score significativement différent de la moyenne du grand public

Significativement supérieur / inférieur à la vague précédente



Les Françaises se déclarent davantage en très bonne santé mentale que physique alors que les membres du collectif se considèrent, elles, bien plus en mauvaise santé mentale que physique.

## Etat de santé physique et mental

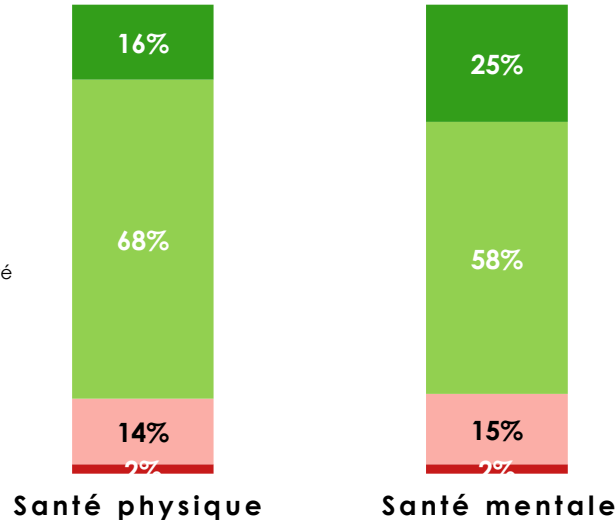
Nouveau



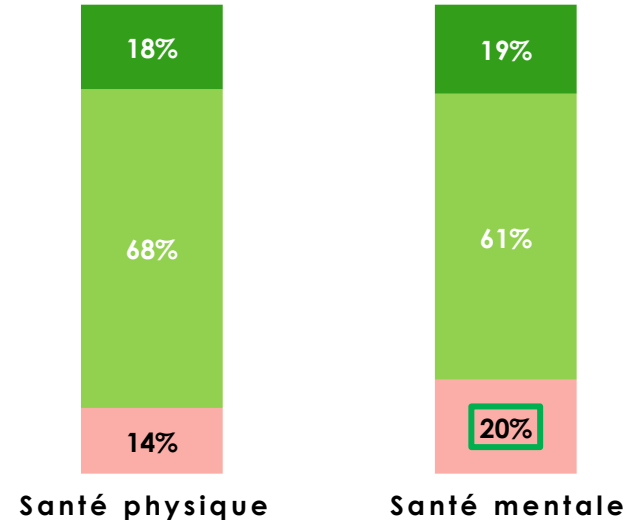
(n=1008)

Les Françaises se considèrent...

- en très bonne santé
- en plutôt bonne santé
- en plutôt mauvaise santé
- en très mauvaise santé



(n=257)

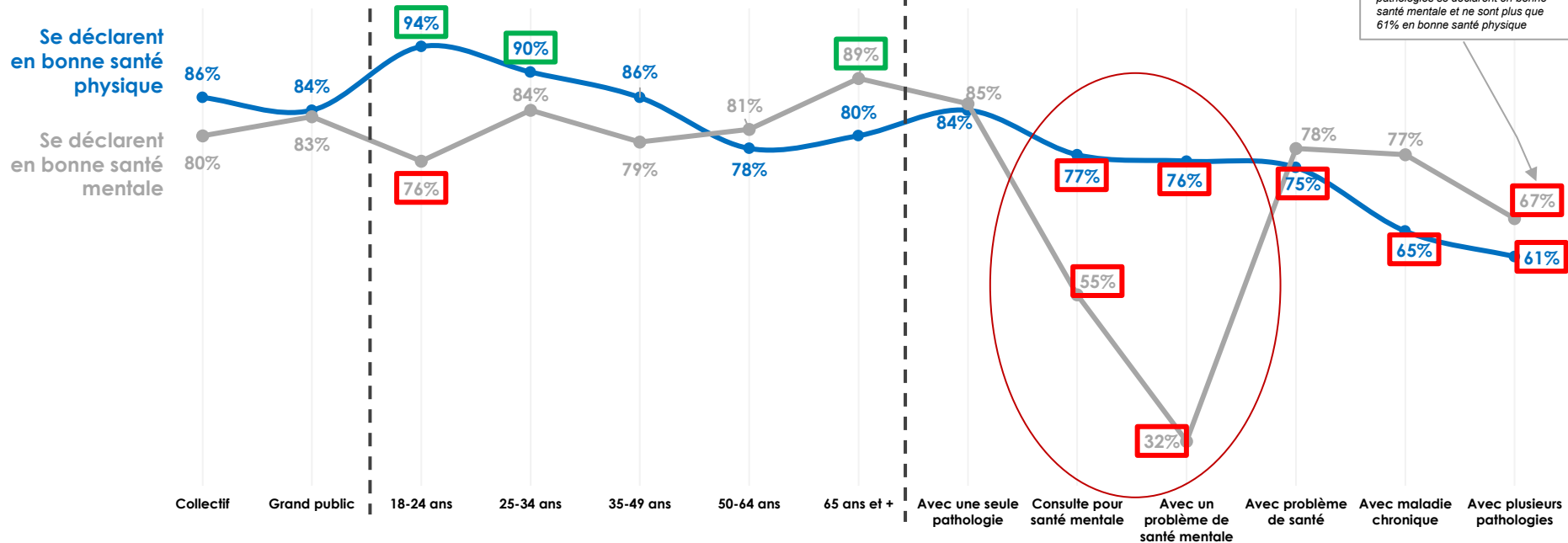


Les jeunes femmes et les femmes actives se considèrent en moins bonne santé que physique, contrairement à leurs aînées. Les femmes ayant un problème de santé se sentent en moins bonne santé au global mais davantage en meilleure santé mentale que physique. A l'inverse, les femmes ayant un problème de santé mentale se déclarent deux fois moins en bonne santé mentale que physique.

## Etat de santé

Nouveau

→ Selon le profil



Presque  $\frac{3}{4}$  des Françaises et des membres du collectif sont en bonne santé, physique comme mentale contre une très petite minorité en mauvaise santé physique et mentale. Les membres du collectif se déclarent davantage que les Françaises en mauvaise santé mentale et en bonne santé physique.

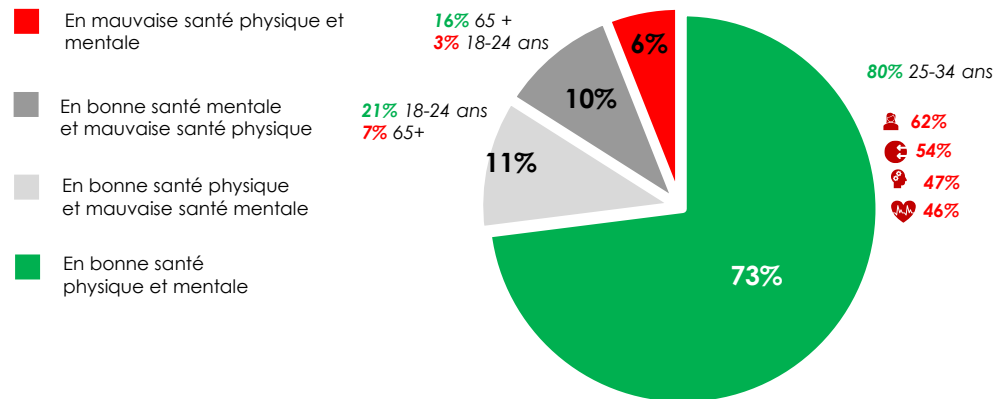
## Etat de santé physique et mental

Nouveau

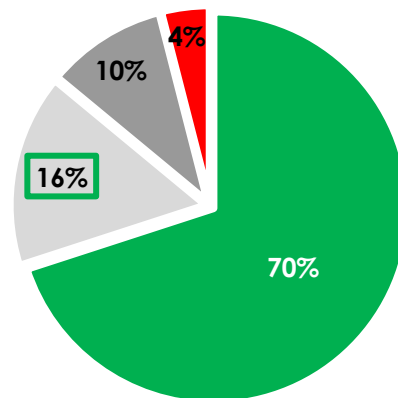
Les Françaises se considèrent...



(n=1008)



(n=257)



La proportion de femmes ayant un problème de santé est en hausse sur un an parmi les Françaises comme les membres du collectif. Cette hausse est portée notamment par les problèmes de santé non graves.

## Problèmes de santé



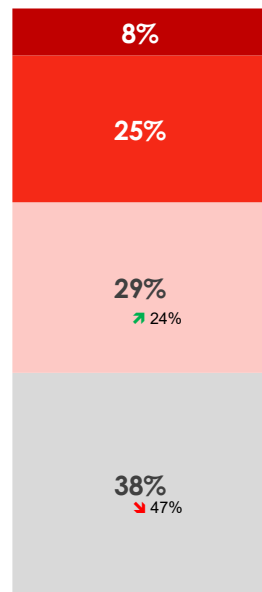
(n=1008)



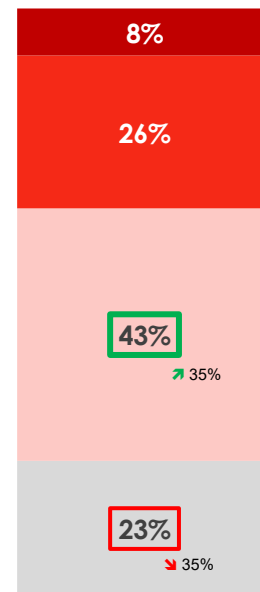
(n=257)

### Les Françaises ont actuellement...

- au moins un problème de santé grave
- au moins un problème de santé moyennement grave
- des problèmes de santé non graves
- aucun problème de santé



**62%** ↑ 53%  
un problème de santé

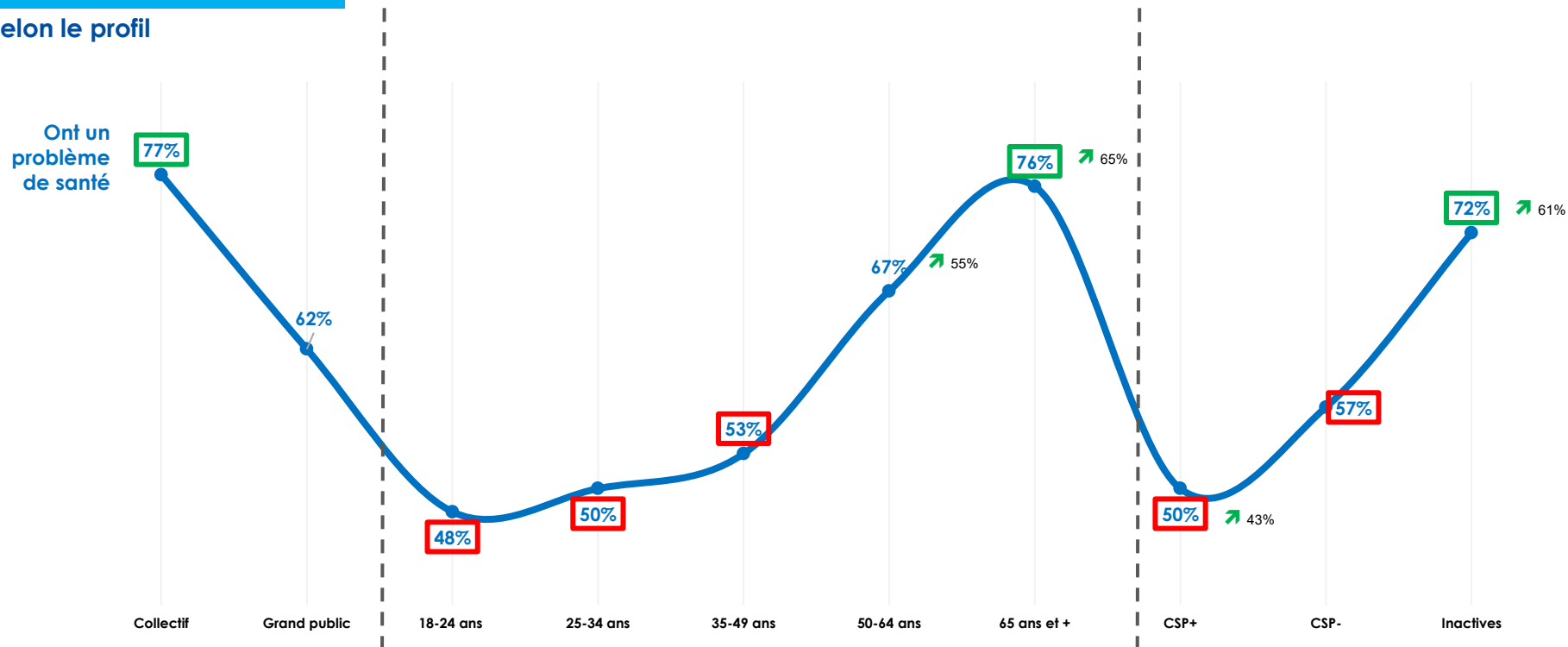


**77%** ↑ 65%  
un problème de santé

La présence de problème de santé est toujours corrélée avec l'âge et touche de nouveau davantage les CSP-. Les problèmes de santé sont en hausse chez les femmes de plus de 50 ans mais aussi chez les CSP+.

## Problèmes de santé

→ Selon le profil

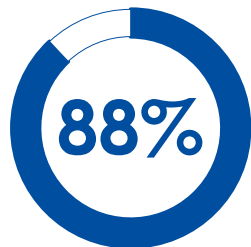


Les femmes en bonne santé sont également plus nombreuses qu'en 2023 à avoir un problème de santé, que ce soient les Françaises ou les membres du collectif. Chez les Françaises, la part de problèmes de santé graves ou moyennement graves est également en hausse: Dégradation de la perception de leur état de santé

## Femmes en bonne santé



n=1008



se considèrent  
en bonne santé

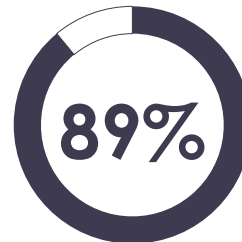
dont

**56%** ont un problème  
de santé  
↑ 47%

**26%** grave ou  
moyennement grave  
↑ 18%



n=257



se considèrent  
en bonne santé

dont

**74%** ont un problème  
de santé  
↑ 62%

**27%** grave ou  
moyennement grave

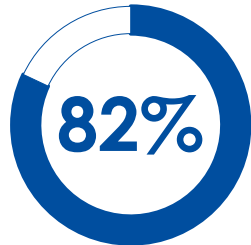
Après exposition à la définition de l'OMS, la proportion de femmes qui se déclarent en bonne santé mais ont un problème est la même.

## Femmes en bonne santé (OMS)

Nouveau



n=1008



se considèrent  
en bonne santé

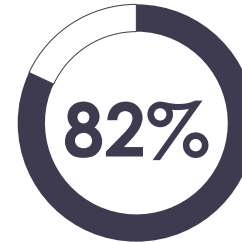
dont

**55%** ont un problème  
de santé

**24%** grave ou  
moyennement grave



n=257



se considèrent  
en bonne santé

dont

**73%** ont un problème  
de santé

**27%** grave ou  
moyennement grave

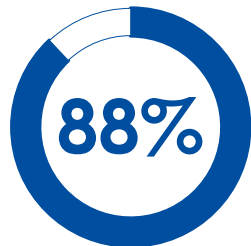
Les femmes qui se déclarent en bonne santé s'avèrent deux fois plus nombreuses à être en mauvaise santé mentale que physique et même trois fois plus parmi les membres du collectif.

## Femmes en bonne santé

Nouveau



n=1008



dont

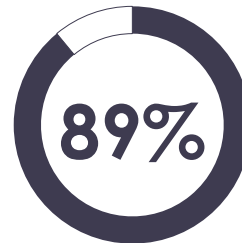
8% En mauvaise  
santé mentale

4% En mauvaise  
santé physique

se considèrent  
en bonne santé



n=257



dont

12% En mauvaise  
santé mentale

4% En mauvaise  
santé physique

se considèrent  
en bonne santé

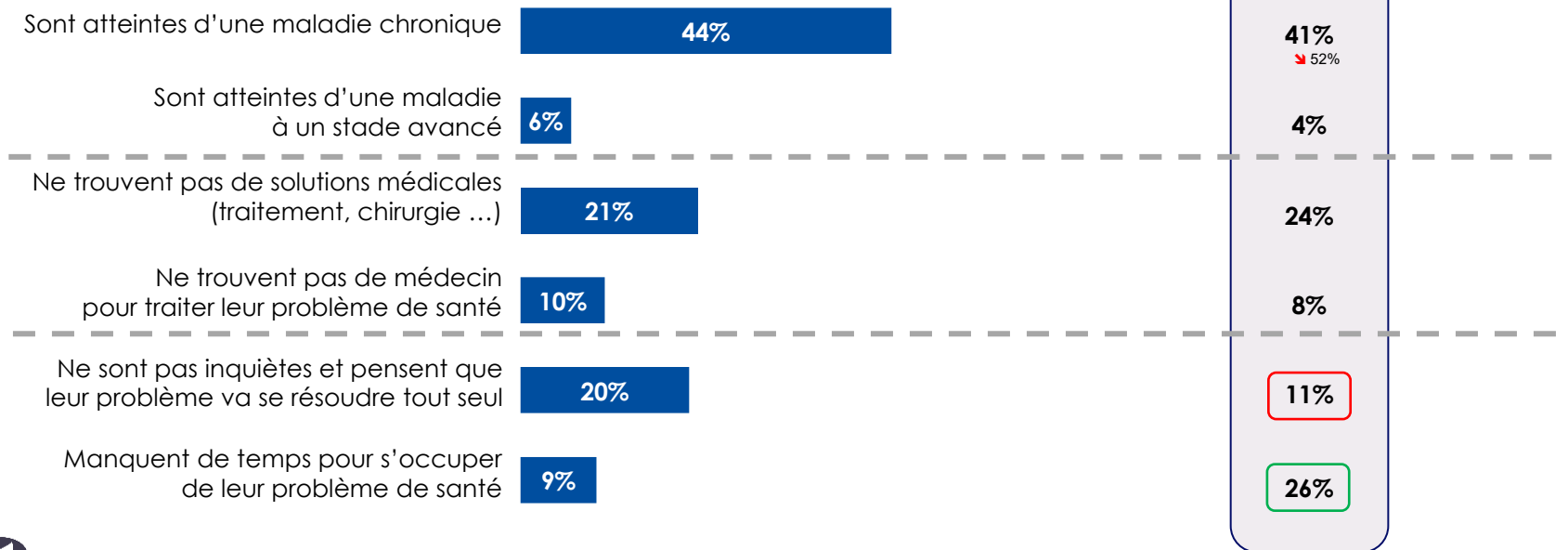


**4 femmes sur 10 vivent avec une maladie chronique. Cette proportion baisse sur un an chez les membres du collectif, qui déclarent trois fois plus que les Françaises manquer de temps pour s'occuper de leurs problèmes de santé.**

## Circonstances du problème de santé le plus grave







Base : Femmes avec un problème de santé (n=622)

### Concernant leur problème de santé le plus grave, les Françaises...



Les femmes ayant des problèmes de santé sont plus âgées et inactives que la moyenne des Françaises. Les femmes suivies pour leur santé mentale sont au contraire plus jeunes.

## Profil des femmes selon leur état de santé

	 <b>Grand Public</b> (n=1008)	 <b>Femmes avec problème de santé</b> (n=622)	 <b>Femmes avec maladie chronique</b> (n=272)	 <b>Femmes avec plusieurs pathologies</b> (n=241)	 <b>Femmes non satisfaites de la prise en charge de leur santé</b> (n=259)	 <b>Femmes qui consultent pour la santé mentale</b> (n=137)
18-24 ans	10%	8%	2%	7%	8%	18%
25-34 ans	15%	12%	8%	11%	14%	15%
35-49 ans	24%	21%	19%	21%	26%	29%
50-64 ans	24%	26%	30%	26%	29%	27%
65 ans et +	27%	34%	41%	34%	22%	12%
Inactives	44%	52%	60%	52%	42%	39%
Femmes seules	29%	30%	32%	33%	31%	36%
Femmes seules avec enfant de moins de 25 ans	65%	60%	50%	58%	70%	75%
Femmes seules sans enfant de moins de 25 ans	35%	40%	50%	42%	30%	25%

Les femmes sont toujours davantage touchées par des maladies en lien avec la rhumatologie, la santé digestive et mentale. Au sein du collectif, la santé mentale demeure la première pathologie, suivie par la rhumatologie, qui les touche plus qu'en 2023. Les problèmes liés à l'endocrinologie concernent davantage les femmes du collectif. L'urologie s'avère, elle, très peu citée par les femmes comme le collectif.

## Pathologies

Base : Femmes avec problème de santé (n=622)

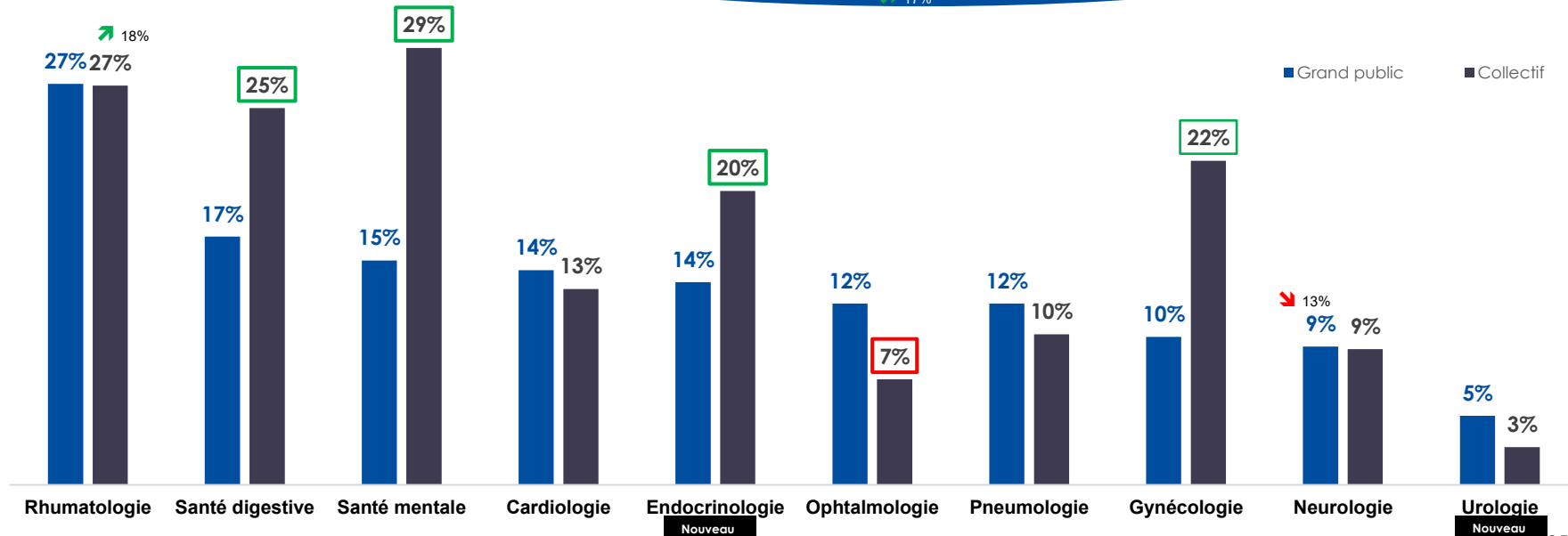
Les Françaises ont un problème de santé en lien avec la...

39%

32%

des femmes ayant un problème de santé  
déclarent avoir plusieurs pathologies  
Soit 24% des Françaises

17%



Q7. Vos différents problèmes de santé sont en lien avec la...



Score significativement différent  
de celui du Grand Public



Significativement supérieur / inférieur à la vague précédente

Les problèmes en lien avec la santé mentale et la gynécologie touchent deux fois plus les jeunes femmes que la moyenne. Les moins de 25 ans et les plus de 65 ans sont aussi plus concernées par des problèmes d'ordre ophtalmologique.

## Pathologies

→ Selon le profil



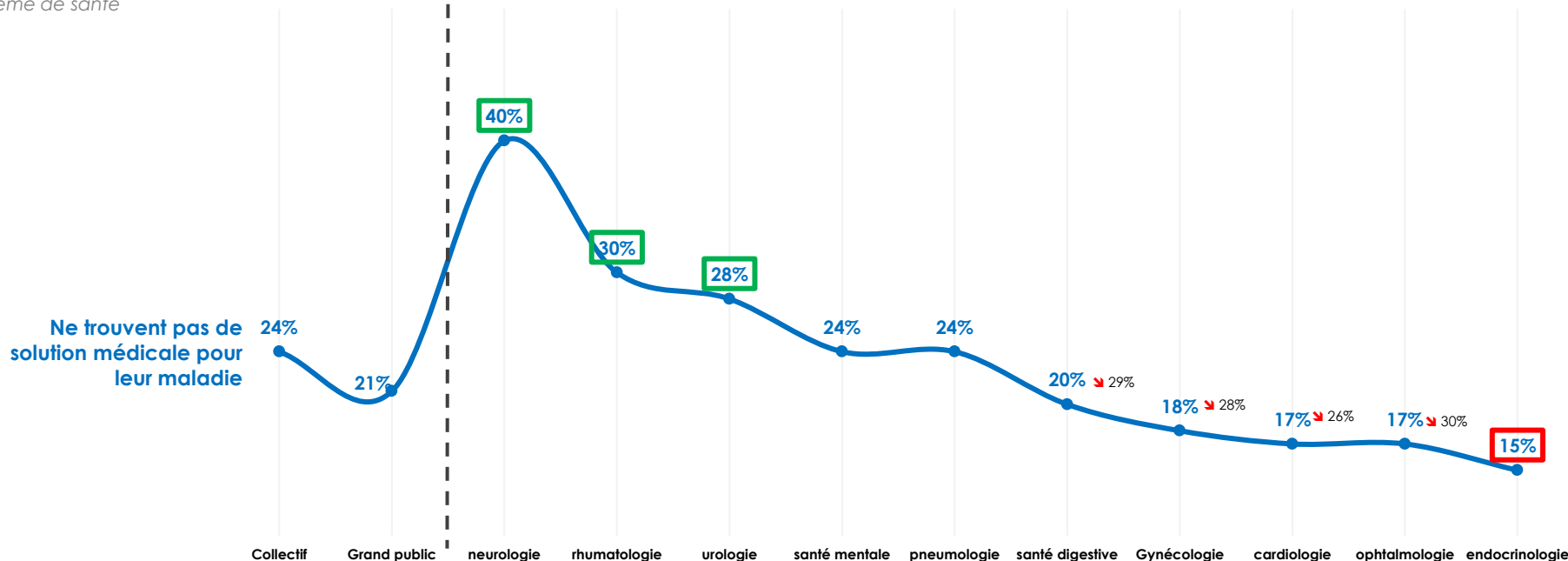
	Grand public <i>n=622</i>	18-24 ans <i>n=47</i>	25-34 ans <i>n=77</i>	35-49 ans <i>n=130</i>	50-64 ans <i>n=159</i>	65 ans et + <i>n=209</i>	Femmes avec plusieurs pathologies <i>(n=241)</i>	Femmes avec maladie chronique <i>(n=272)</i>
Rhumatologie	27%	17%	9%	28%	31%	32%	40%	33%
Santé digestive	17%	15%	17%	20%	16%	15%	32%	17%
Santé mentale	15%	34%	18%	23%	14%	5%	27%	17%
Cardiologie	14%	4%	13%	8%	13%	23%	25%	19%
<b>Nouveau</b> Endocrinologie	14%	4%	16%	15%	18%	11%	20%	19%
Ophtalmologie	12%	21%	4%	9%	9%	18%	26%	11%
Pneumologie	12%	17%	18%	11%	11%	11%	22%	17%
Gynécologie	10%	19%	14%	18%	5%	5%	17%	9%
Neurologie	9%	2%	4%	12%	13%	9%	18%	14%
<b>Nouveau</b> Urologie	5%	6%	3%	2%	5%	6%	10%	5%

Les femmes atteintes d'une maladie neurologique demeurent celles qui rencontrent le plus de difficultés à trouver des solutions médicales, suivies par celles avec un problème en lien avec la rhumatologie et l'urologie. Le difficile accès à des solutions médicales se réduit par rapport à 2023 pour les femmes avec une maladie en lien avec la santé digestive, la gynécologie, la cardiologie et l'ophtalmologie.

## Difficulté à trouver une solution médicale

### → Selon la pathologie

Base : Femmes avec problème de santé



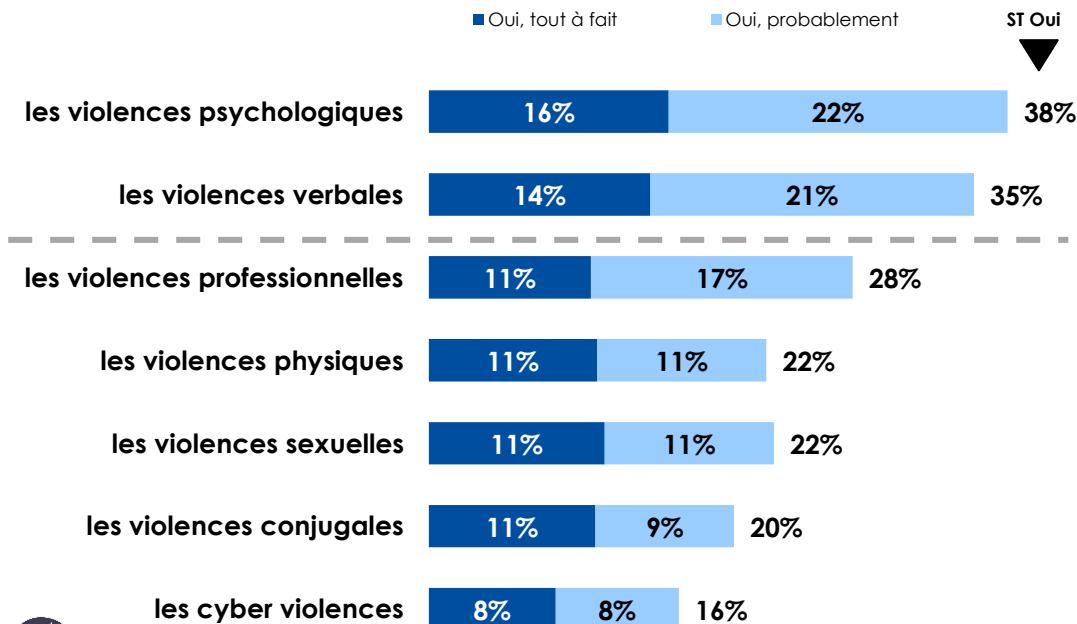
Les violences psychologiques et verbales détiennent le plus gros impact sur la santé des femmes : pour 1/3 des Françaises et même 60% des membres du collectif. Les violences sexuelles, physiques et conjugales exercent une influence pour un peu moins de femmes et les cyber violences ont un impact plutôt marginal.

## Impact des violences sur la santé

Nouveau

Base : Grand Public (n=1008)

Pour les Françaises, leur état de santé peut être altéré par...



47%

Considèrent que les violences peuvent avoir un impact sur leur santé

39%

Citent plusieurs types de violence



(n=257)

OUI TOUT  
A FAIT

ST  
OUI

29%

61%

24%

59%

27%

56%

10%

21%

13%

25%

11%

23%

6%

12%



Q7B. Parmi la liste ci-dessous, indiquez si vous estimez que ces types de violence ont pu avoir un impact sur votre santé.



Score significativement différent de celui du grand public




Les violences ont un impact plus fort sur la santé des jeunes femmes et qui s'amoinndrit plus l'âge avance. Certaines violences ont toutefois un impact plus net chez les 25-34 ans que les moins de 25 ans : les violences professionnelles, sexuelles, conjugales et cyber. Les violences marquent davantage les femmes avec enfant et celles suivies pour leur santé mentale.

## Impact des violences sur la santé

Nouveau

→ ST Oui

L'état de santé peut être altéré par...

										
	Grand public	18-24 Ans	25-34 Ans	35-49 Ans	50-64 Ans	65 ans et +	Femmes avec enfant (<25 ans)	Avec plusieurs pathologies	Consulte pour la santé mentale	
	n=1008	n=98	n=153	n=244	n=238	n=275	n=659	n=241	n=137	n=851
Les violences psychologiques	38%	51%	49%	42%	33%	28%	43%	49%	58%	
Les violences verbales	35%	48%	47%	38%	29%	26%	40%	45%	49%	
Les violences professionnelles	28%	30%	38%	31%	26%	20%	31%	30%	36%	
Les violences physiques	22%	34%	37%	25%	16%	13%	27%	25%	31%	
Les violences sexuelles	22%	31%	39%	23%	16%	12%	27%	24%	31%	
Les violences conjugales	20%	20%	35%	22%	16%	14%	23%	24%	28%	
Les cyber violences	16%	22%	33%	17%	11%	8%	21%	15%	23%	

La difficulté à concilier maternité et vie professionnelle est toujours très élevée pour les Françaises et plus forte au sein du collectif. Les femmes sont plus nombreuses que l'année dernière à ne pas avoir accès à suffisamment de ressources médicales et à considérer que la société ne se préoccupe pas de leur santé (ce qui est moins le cas pour les membres du collectif).

## Prise en charge de la santé

Base : Grand public (n=1008)

### Les Françaises trouvent ...

■ oui, tout à fait

■ oui, plutôt

ST Oui



Qu'il est toujours difficile  
de concilier maternité et travail

24%

47%

71%

Que l'entreprise n'agit pas en matière  
de prévention santé au travail

19%

35%

55%

Que la société ne se préoccupe  
pas de la santé des femmes

9%

34%  
29%

44%

35%

Qu'elles n'ont pas accès aux ressources  
médicales suffisantes pour être en bonne santé

6%

19%

25%

20%



(n=257)

OUI TOUT  
A FAIT

ST  
OUI

37%

82%

18%

67%

10%

66%

1%

15%



Q8. Êtes-vous d'accord avec ces affirmations ?



Significativement supérieur / inférieur à la vague précédente



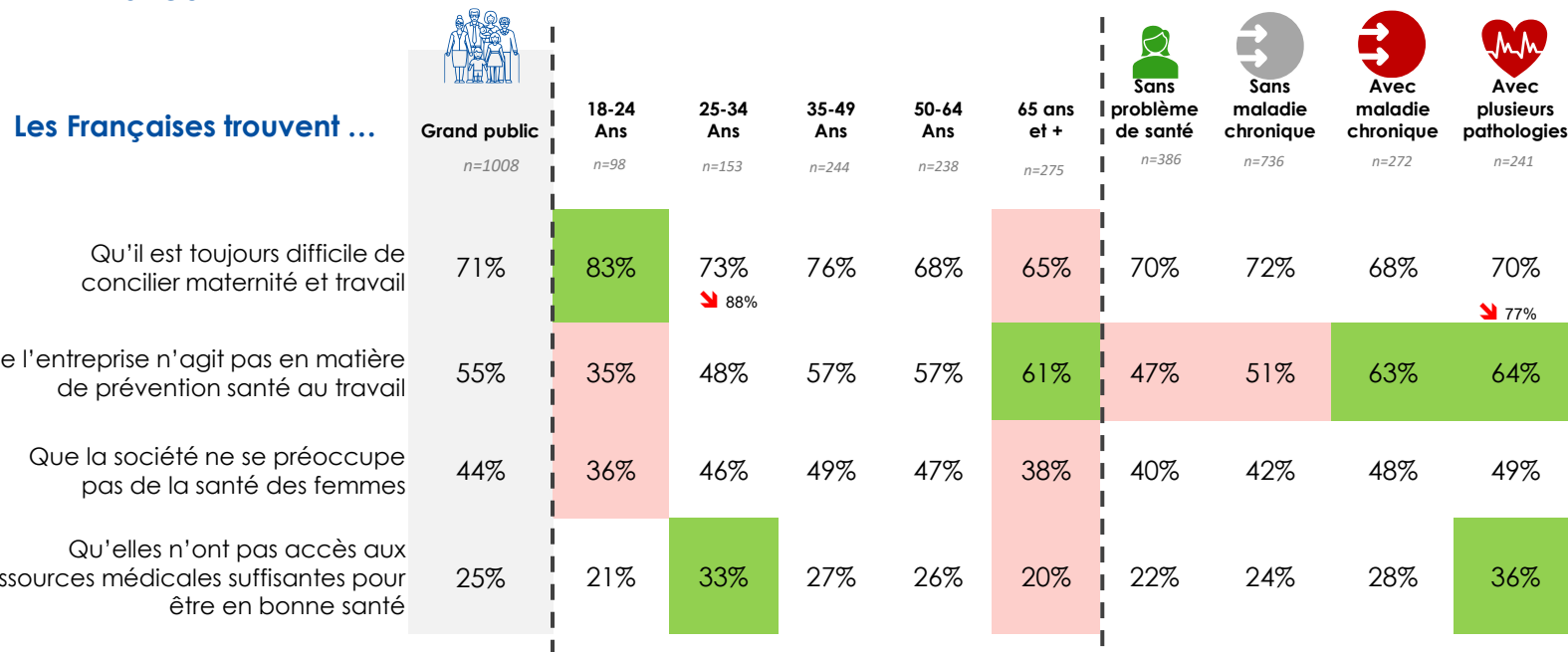
Score significativement différent  
de celui du grand public



La difficulté de concilier maternité et travail est toujours plus élevée chez les très jeunes femmes mais diminue chez les 25-34 ans et les femmes atteintes par plusieurs maladies. Les moins de 25 ans s'avèrent plus positives sur les actions des entreprises en prévention de la santé et la préoccupation de la société pour la santé des femmes.

## Prise en charge de la santé

→ ST Oui

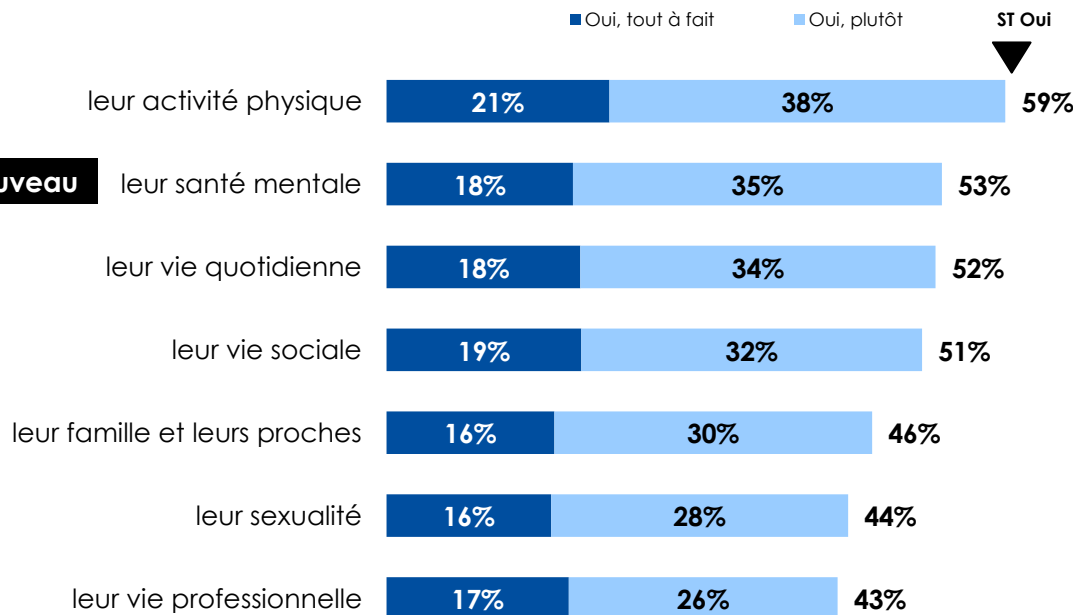


Les Françaises sont plus nombreuses qu'en 2023 à estimer que leur santé a un impact sur leur vie. Leur activité physique est toujours la plus touchée, suivie par leur vie quotidienne et leur santé mentale pour plus de la moitié d'entre elles. La santé a un plus gros impact chez les membres du collectif, malgré une baisse annuelle de l'impact sur leur vie quotidienne.

## Impact de l'état de santé

Base : Grand Public (n=1008)

### L'état de santé des Françaises a un impact sur ...



**71%**  
Considèrent que leur état de santé a des conséquences sur leur vie en général



(n=257)

OUI TOUT  
A FAIT

ST  
OUI

28%

74%

32%

72%

26%

58%

25%

62%

26%

61%

30%

64%

29%

66%



Ce sont toujours les femmes jeunes, celles cumulant les maladies ou suivies pour leur santé mentale qui ont la santé avec le plus fort impact sur leur vie. Par rapport à 2023, la santé a davantage d'impact sur l'activité physique des moins de 35 ans et sur la sexualité des 35-49 ans. A l'inverse, l'impact de la santé sur la vie professionnelle des femmes cumulant plusieurs pathologies diminue.

## Impact de l'état de santé

→ ST Oui



### L'état de santé des Françaises a un impact sur...

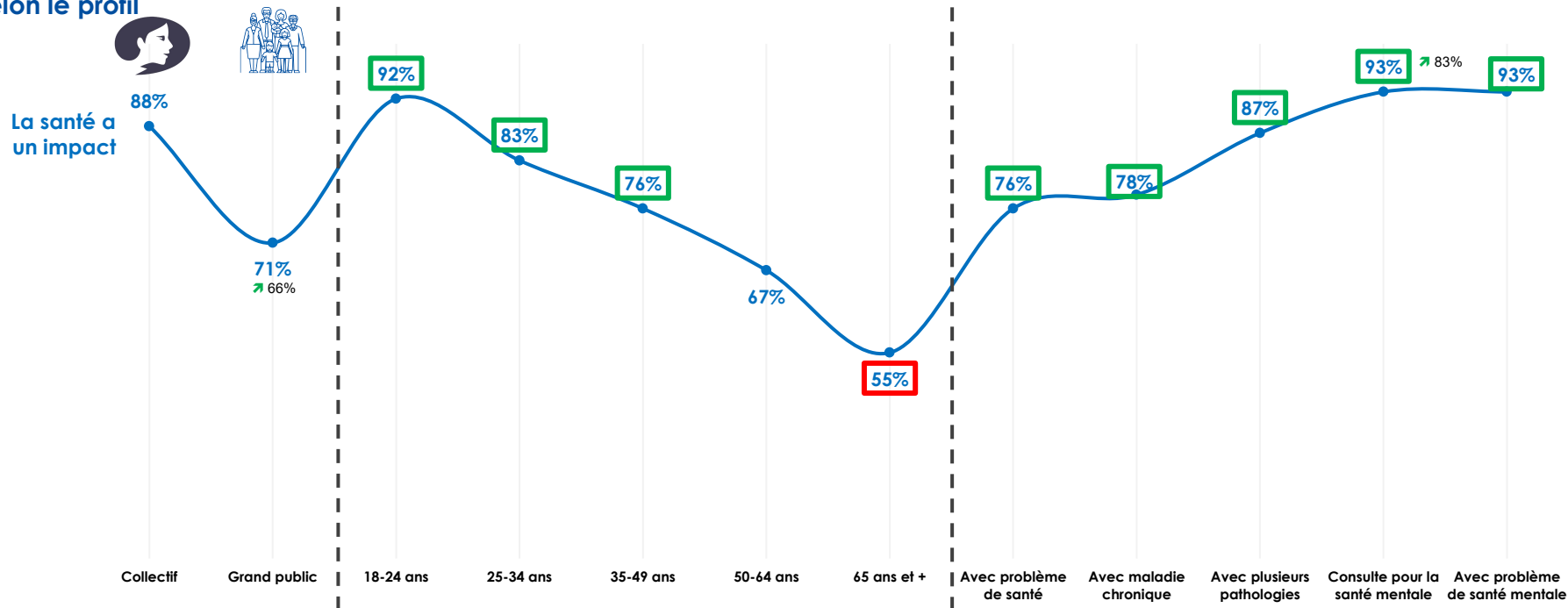
**Nouveau**

	Grand public <i>n=1008</i>	18-24 Ans <i>n=98</i>	25-34 Ans <i>n=153</i>	35-49 Ans <i>n=244</i>	50-64 Ans <i>n=238</i>	65 ans et + <i>n=275</i>	Avec maladie chronique <i>n=272</i>	Avec plusieurs pathologies <i>n=241</i>	Consulte pour la santé mentale <i>n=150</i>
leur activité physique	59%	80% ↑ 71%	73% ↑ 68%	63%	56%	43%	65%	71%	71%
Leur santé mentale	53%	80%	76%	66%	46%	24%	49%	62%	79%
leur vie quotidienne	52%	71%	69%	58% ↓ 64%	47%	35%	55%	64%	69%
Leur vie sociale	51%	74%	70%	61%	45%	29%	53%	62%	69%
Leur famille et leurs proches	46%	66%	65%	57%	39%	25%	42%	54%	65%
leur sexualité	44%	56%	63%	60% ↑ 52%	39%	19%	39%	51%	59%
leur vie professionnelle	43%	62%	69%	61%	40%	8% ↓ 14%	39%	48% ↓ 56%	63%


L'impact de la santé sur la vie des femmes diminue avec l'âge. Les problèmes liés à la santé mentale ont le plus gros impact sur la vie des femmes – l'impact de la santé est même en hausse pour les femmes suivies pour leur santé mentale.

## Impact de l'état de santé

→ Selon le profil



**PRISE EN CHARGE**

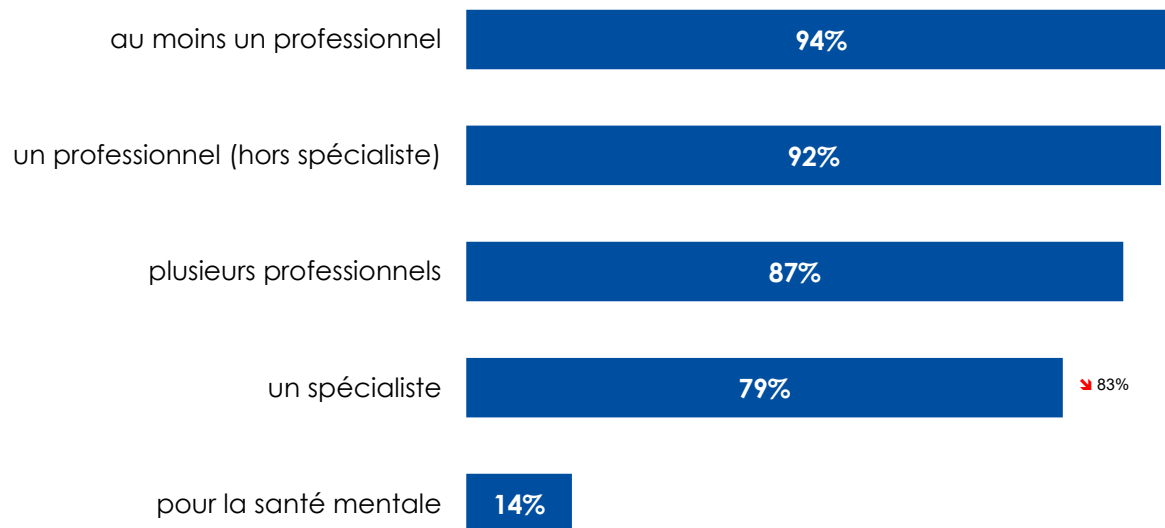


Les Françaises consultent toujours autant les professionnels de santé mais un peu moins les spécialistes qu'il y a un an. Le suivi pour la santé mentale est lui aussi stable.

## Consultation des professionnels de santé

Base : Grand public (n=1008)

### Cette année, les Françaises ont consulté...



(n=257)

100%

98%

95%





91%

37%

Plus l'âge avance, plus les femmes consultent des professionnels de santé, généralistes comme spécialistes. A l'inverse, le suivi pour santé mentale diminue avec les années. 4 femmes sur 10 ayant un problème de santé mentale ne sont pas suivies. Les femmes de 25 à 34 ans consultent moins de professionnels de santé que l'année dernière.

## Consultation des professionnels de santé

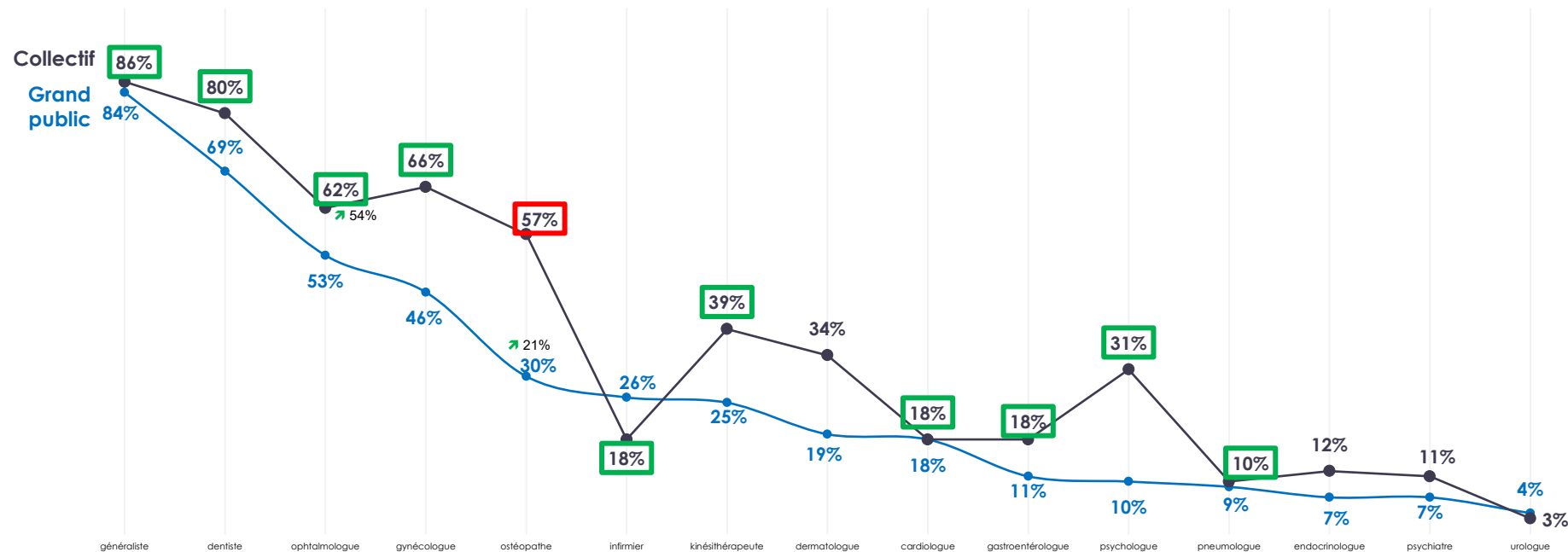
### → Selon profil

										
	Grand public n=1008	18-24 ans n=98	25-34 ans n=153	35-49 ans n=238	50-64 ans n=244	65 ans et plus n=275	Avec problème de santé n=622	Avec maladie chronique n=272	Avec plusieurs pathologies n=241	Problème de santé mentale n=94
Au moins 1 professionnel	94%	91%	82% ↓ 95%	92%	99%	99%	97%	99%	97%	96%
Un professionnel (hors spécialiste)	92%	88%	78% ↓ 87%	89%	97%	99%	94%	97%	95%	94%
Plusieurs professionnels	87%	74% ↓ 84%	69% ↓ 77%	86%	93%	96%	91%	96%	93%	91%
Un spécialiste	79%	67%	58% ↓ 76%	81%	86%	89%	86%	92%	89%	90%
Pour la santé mentale	14%	24%	13% ↓ 21%	16%	16%	6%	18%	21%	25%	61%

Les généralistes et les dentistes demeurent les professionnels de santé les plus consultés, devant les ophtalmologues et les gynécologues. Très peu de Françaises consultent pour leur santé mentale ou des problèmes en lien avec l'endocrinologie et l'urologie. La consultation des ostéopathes progresse chez les Françaises et celle des ophtalmologues est en hausse au sein du collectif.

## Consultation des professionnels de santé

Base : Grand public (n=1001/257)

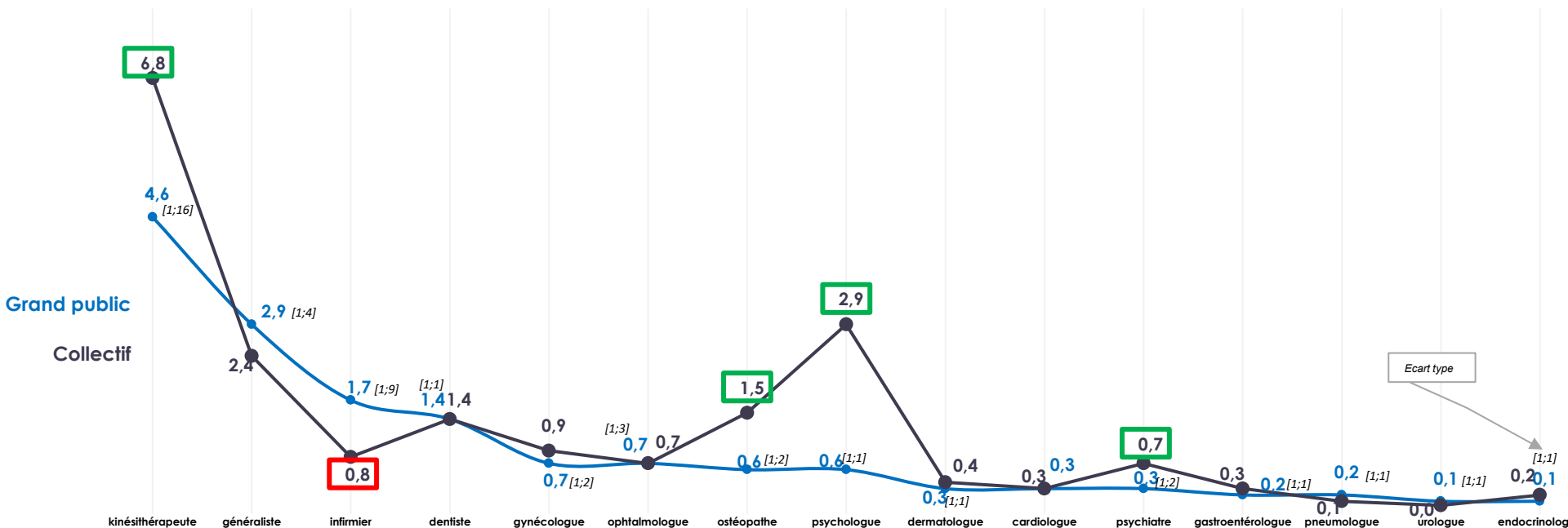




Le kiné demeure le professionnel de santé le plus fréquemment consulté par les Françaises, devant les généralistes, les infirmiers et les dentistes. Les endocrinologues et les urologues sont, eux, très rarement consultés. Les membres du collectif rendent plus souvent visite que les Françaises à leur kiné et leur psychologue.

## Nombre de visites chez les professionnels

Base : Femmes qui consultent un professionnel de santé



Trois quarts des Françaises sont toujours satisfaites de la prise en charge de leur santé, avec de nouveau un taux de très satisfaites moins élevé au sein du collectif. Plus les femmes cumulent des maladies, moins elles jugent leur prise en charge satisfaisante.

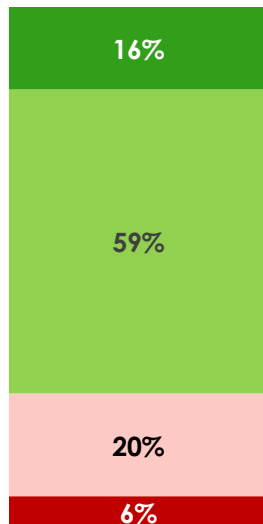
## Satisfaction de la prise en charge



(n=1008)

Concernant la prise en charge de leur santé, les Françaises sont...

- tout à fait satisfaites
- plutôt satisfaites
- plutôt pas satisfaites
- pas du tout satisfaites



**74%**  
sont satisfaites

79% 65 ans et +  
68% 50-64 ans

📈 59%

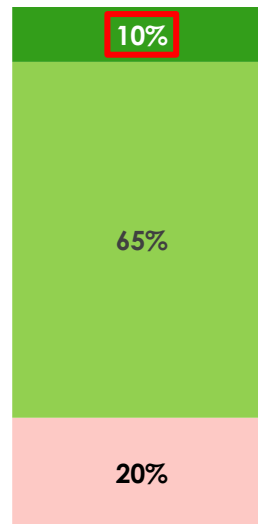
👤 66% ↗ 72%

👤 69%

👤 63% ↗ 78%



(n=257)



**75%**  
sont satisfaites

Une relation de confiance est le critère principal d'une bonne prise en charge pour les Françaises, pour presque 2/3 d'entre elles, suivie par l'écoute et les compétences des professionnels de santé pour un peu moins de la moitié. La qualité de l'accueil dans les établissements hospitaliers se révèle peu importante.

## Critères d'une bonne prise en charge

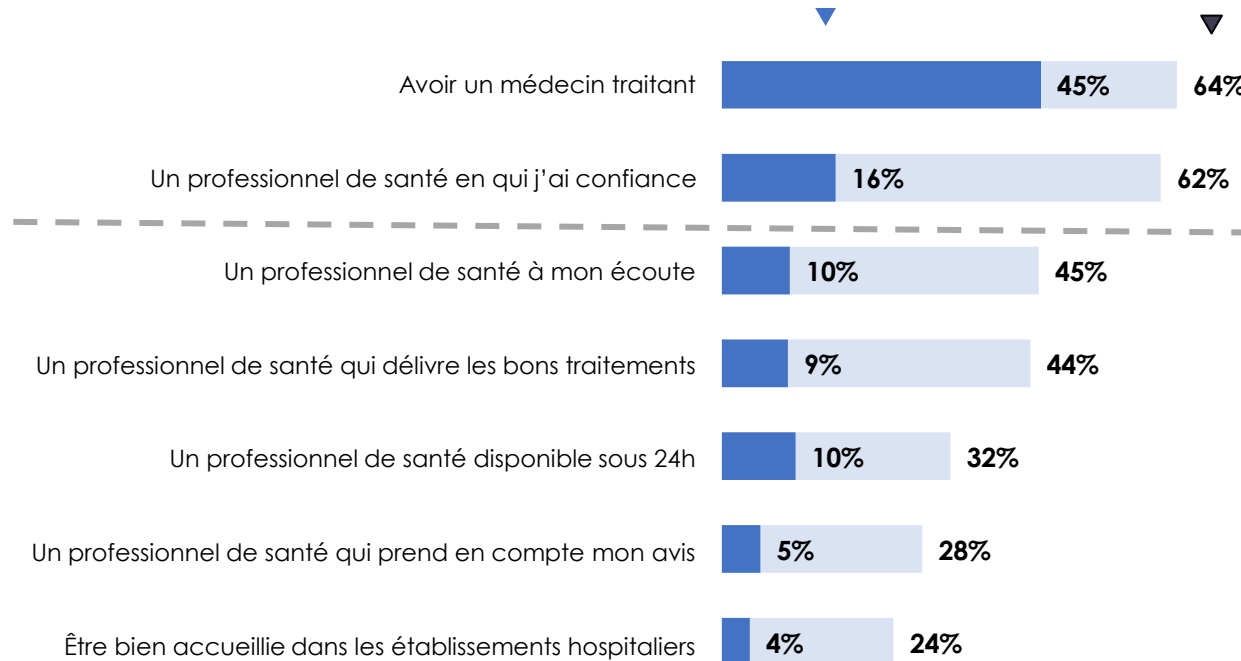


Nouveau

Base : Grand public (n=1008)

Critère le plus important

TOP 3



(n=257)

TOP 1

TOP 3

23%

46%

32%

79%

17%

67%

9%

36%

9%

28%

9%

36%

2%

9%



Q10B. Parmi la liste ci-dessous, quels sont, de votre point de vue, les critères d'une bonne prise en charge de votre santé ?







Score significativement différent de celui du Grand Public

Plus l'âge avance, plus la confiance envers les médecins gagne en importance. A l'inverse, ce sont les jeunes femmes qui ont le plus besoin d'un médecin disponible rapidement et qui prend en compte leur avis. Les femmes avec un trouble de santé mentale souhaitent davantage que les autres que leur médecin soit à leur écoute.

## Critères d'une bonne prise en charge

Nouveau

### → TOP 3

										
	Grand public n=1008	18-24 ans n=98	25-34 ans n=153	35-49 ans n=238	50-64 ans n=244	65 ans et plus n=275	Avec problème de santé n=622	Avec maladie chronique n=272	Avec plusieurs pathologies n=241	Problème de santé mentale n=94
Avoir un médecin traitant	64%	56%	50%	56%	74%	74%	66%	68%	63%	51%
Professionnel de santé en qui on a confiance	62%	46%	55%	64%	63%	69%	63%	62%	65%	61%
Professionnel de santé à l'écoute	45%	46%	49%	49%	45%	39%	45%	46%	46%	60%
Professionnel de santé qui délivre les bons traitements	44%	47%	43%	41%	44%	45%	46%	44%	47%	46%
Professionnel de santé disponible sous 24h	32%	38%	33%	38%	34%	23%	28%	27%	30%	32%
Professionnel de santé qui prend en compte l'avis de la patiente	28%	40%	34%	30%	22%	25%	30%	33%	29%	31%
Bon accueil dans les établissements hospitaliers	24%	28%	35%	22%	18%	25%	22%	20%	19%	20%



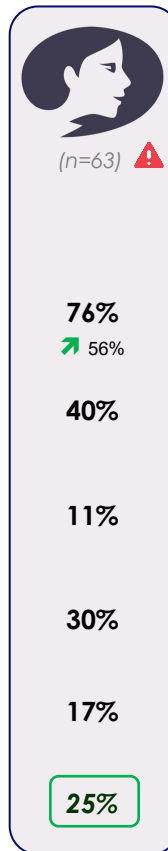
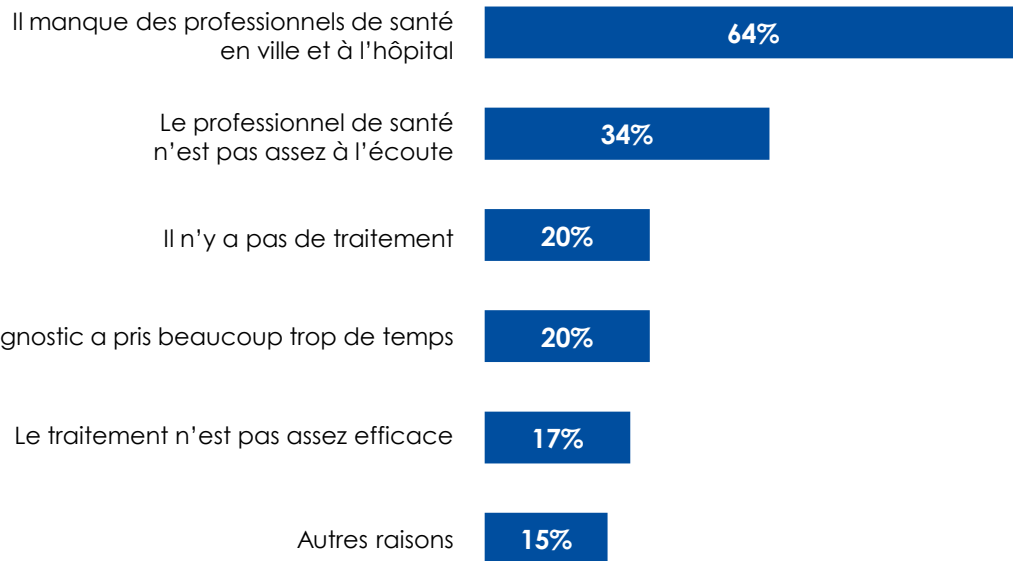
Score significativement différent  
de la moyenne du grand public

**Le manque de professionnels de santé demeure la cause principale pour les Françaises de non-satisfaction de la prise en charge de la santé. C'est encore plus le cas qu'en 2023 pour les membres du collectif.**

## Motifs de non-satisfaction de la prise en charge

Base : Femmes non satisfaites de la prise en charge de leur santé (n=259)

### Les Françaises ne sont pas satisfaites de la prise en charge de leur santé car...



Q11. Pourquoi n'êtes-vous pas satisfaite de votre prise en charge ?

Base faible



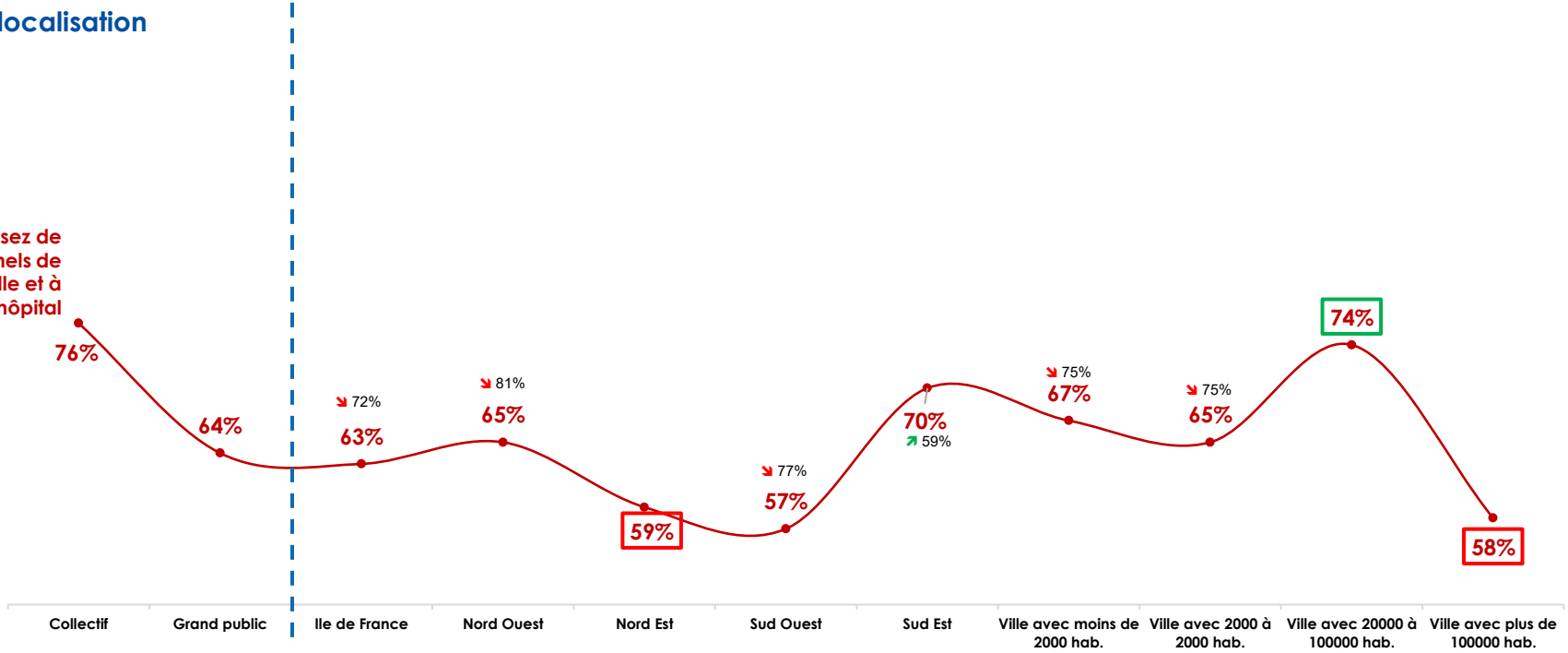
Score significativement différent de celui du grand public

# Manque de professionnels de santé

Base : Femmes non satisfaites de la prise en charge de leur santé

→ Selon la localisation

Pas assez de professionnels de santé en ville et à l'hôpital

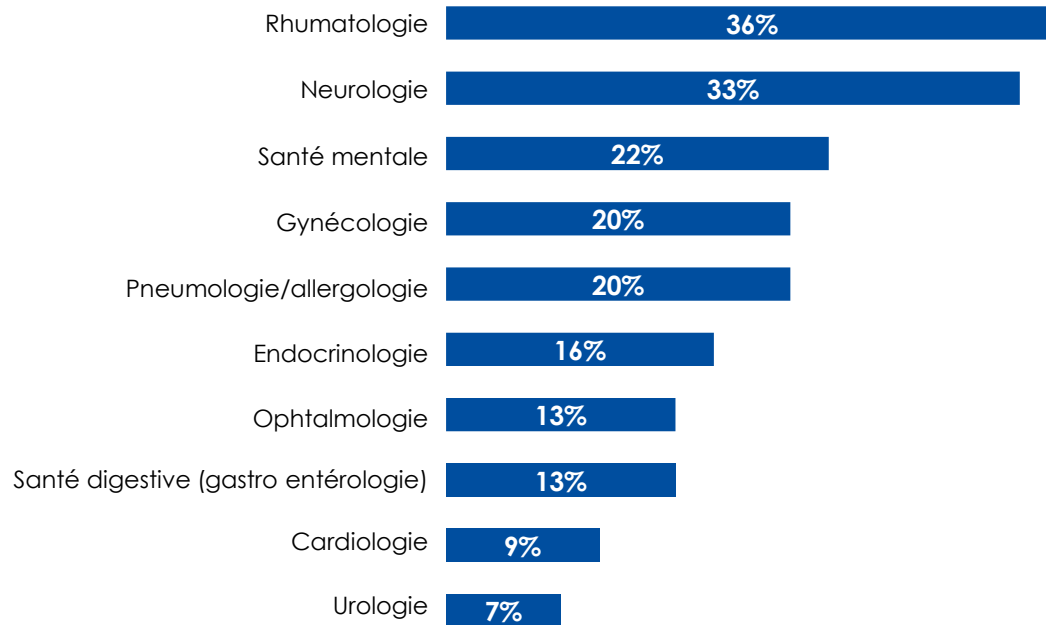


**Le manque d'efficacité des traitements est signalé en particulier en rhumatologie et neurologie mais aussi en santé mentale, gynécologie et pneumologie. A l'inverse, en cardiologie et en urologie, les traitements semblent très efficaces.**

## Prise en charge avec traitement pas assez efficace

Nouveau

Base : Femmes insatisfaites de leur prise en charge à cause d'un traitement pas assez efficace (n=45) ⚠

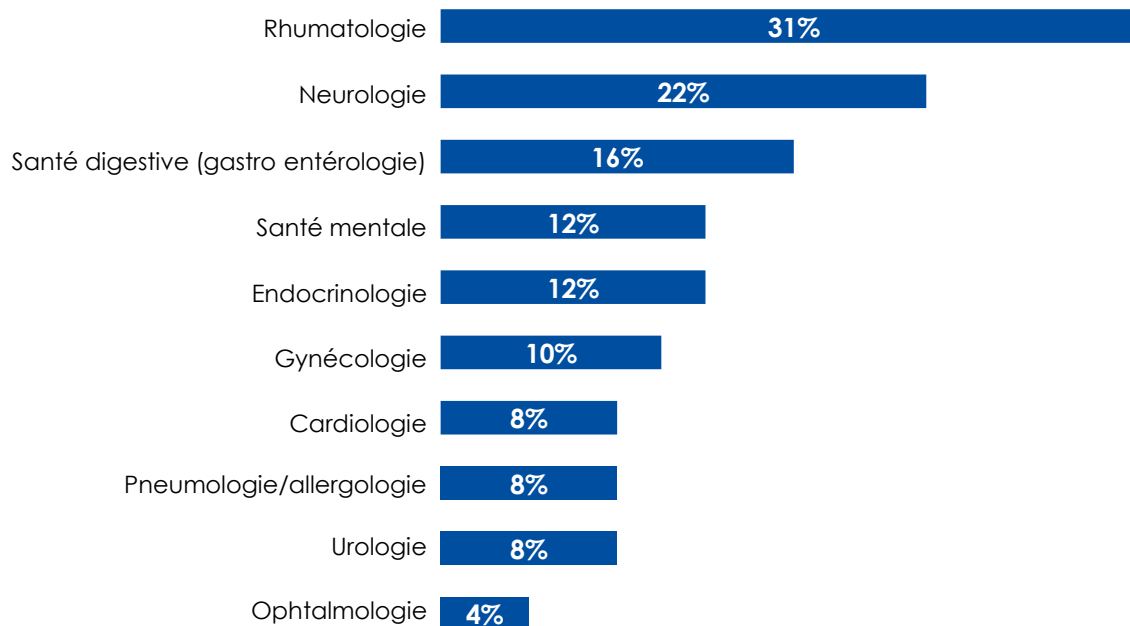


C'est aussi en rhumatologie que l'absence de traitement est la plus signalée, suivie par la neurologie et la santé digestive. Peu de femmes déclarent ne pas trouver de traitement pour des problèmes en lien avec la cardiologie, la pneumologie, l'urologie ou l'ophtalmologie.

## Absence de traitement

Nouveau

Base : Femmes insatisfaites de leur prise en charge à cause de l'absence de traitement (n=51) ⚠





Trois quarts des Françaises se sentent autant écoutées que les hommes par les professionnels de santé.  
L'égalité d'écoute est moins élevée au sein du collectif, avec deux fois plus de femmes qui déclarent se sentir moins écoutées.

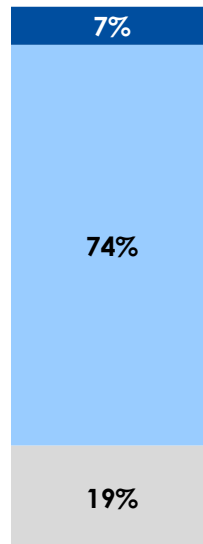
## Considération des femmes

Selon les Françaises, les professionnels de santé écoutent et prennent au sérieux les femmes...


- plus que les hommes
- autant que les hommes
- moins que les hommes



n=1008



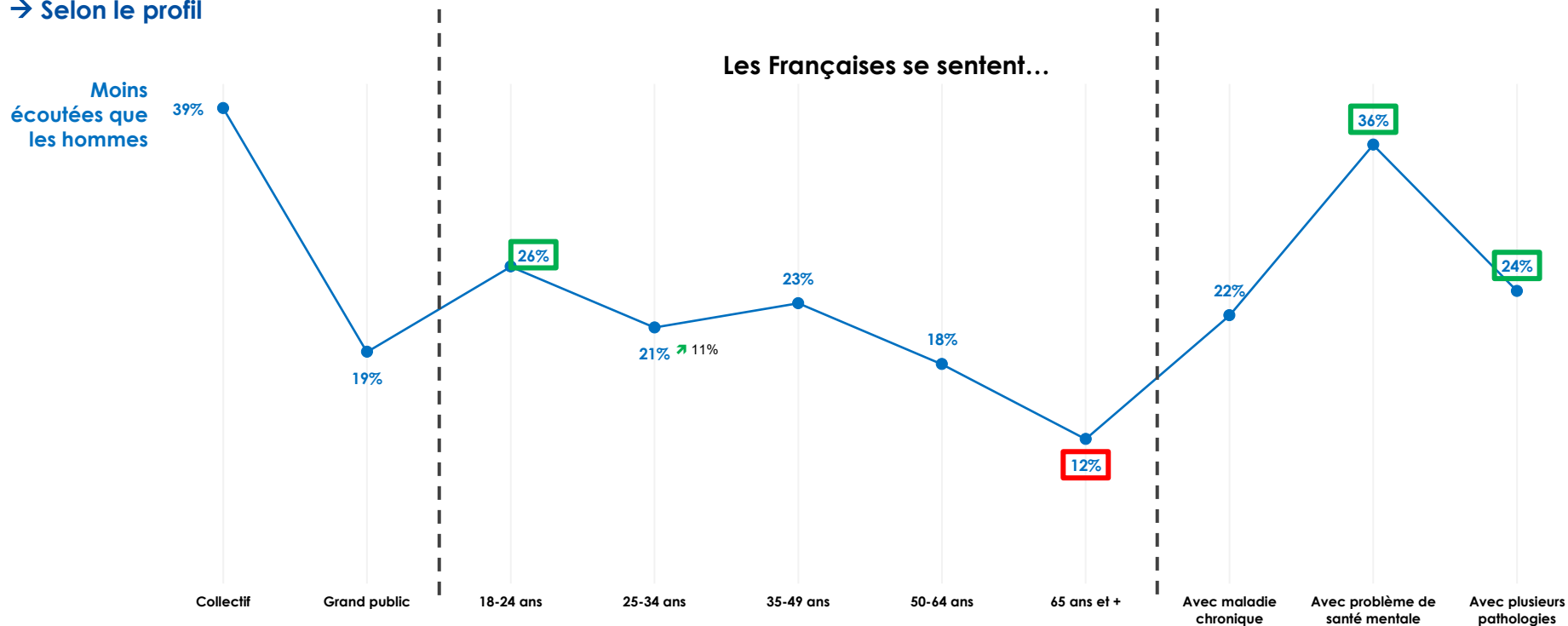
n=257



Le sentiment des femmes d'être moins écoutées que les hommes par les médecins diminue avec l'âge. Ce sentiment est le plus fort chez les femmes atteintes d'un trouble en lien avec la santé mentale et progresse chez les 25-34 ans.

## Moindre considération des femmes par les professionnels

→ Selon le profil

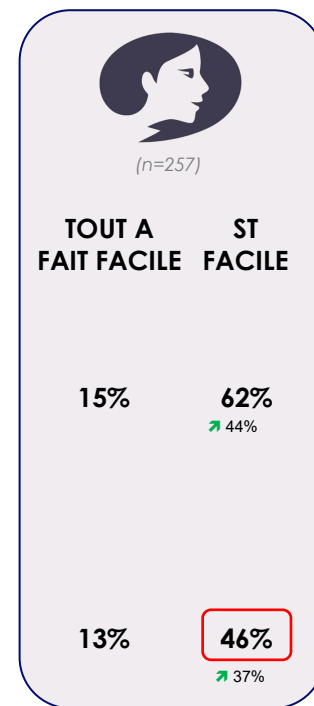
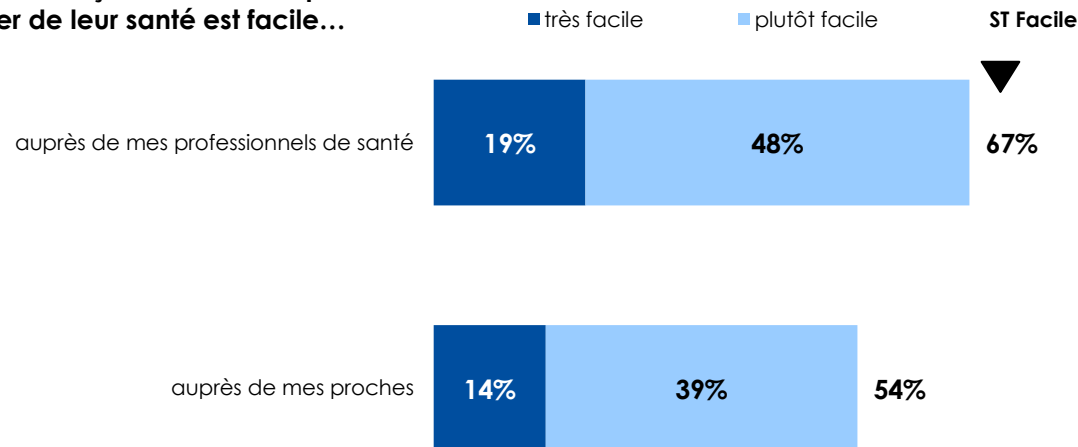


La facilité de parler de sa santé à un proche ou un professionnel de santé n'évolue pas chez les Françaises et concerne toujours plus de la moitié d'entre elles. Les membres du collectif sont moins nombreuses qu'en 2023 à rencontrer des difficultés à parler de leur santé.

## Facilité à parler de sa santé

Base : Grand public (n=1008)

### Les Françaises estiment que parler de leur santé est facile...



Q13. Pour vous, parler de votre santé à vos professionnels de santé ou à vos proches sur des sujets plus intimes (sexualité, odeur intime, saute d'humeur...) est ...

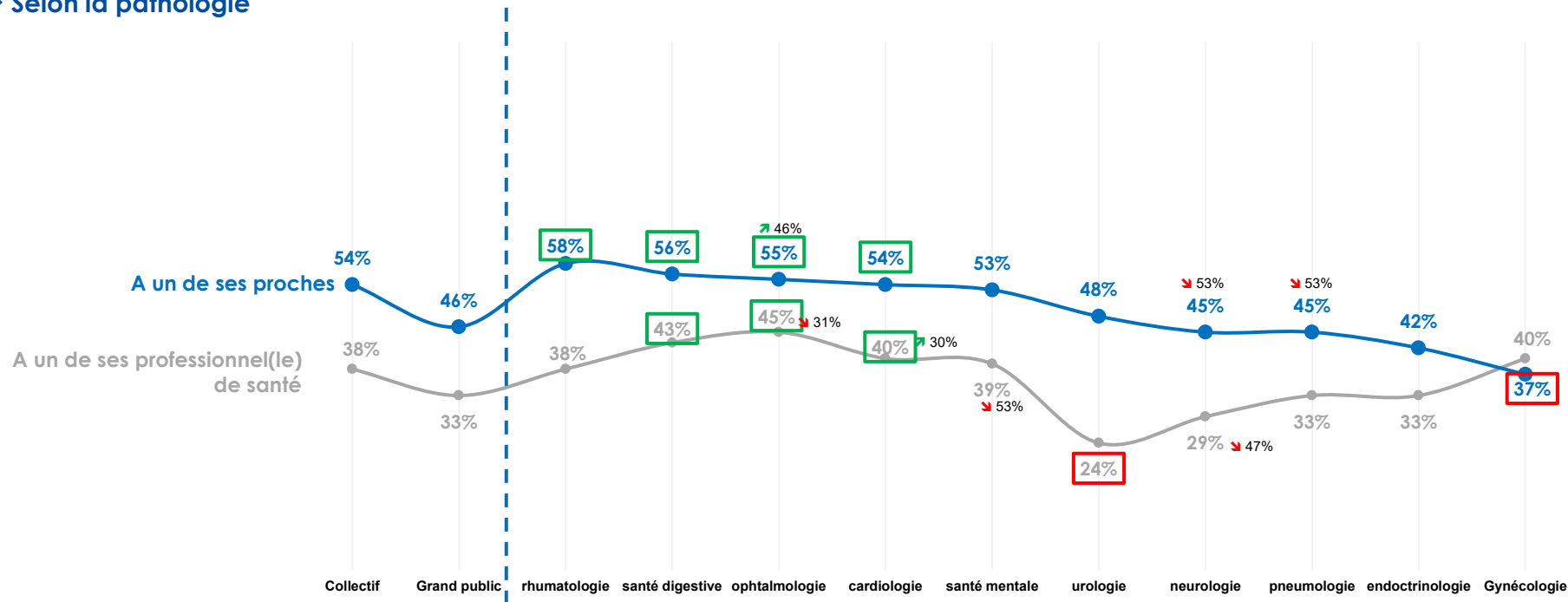


Score significativement différent de celui du grand public

Il est globalement plus difficile de parler de sa santé à des proches qu'à des professionnels de santé, à l'exception des problèmes en lien avec la gynécologie. Il est plus difficile qu'en 2023 de parler à un professionnel de problèmes en lien avec la cardiologie et de parler à un proche de problèmes ophtalmologiques. A l'inverse, parler de sa santé mentale à un médecin s'avère plus facile.

## Difficulté à parler de sa santé

→ Selon la pathologie



Q13. Pour vous, parler de votre santé à vos professionnels de santé ou à vos proches sur des sujets plus intimes (sexualité, odeur intime, saute d'humeur...) est ...



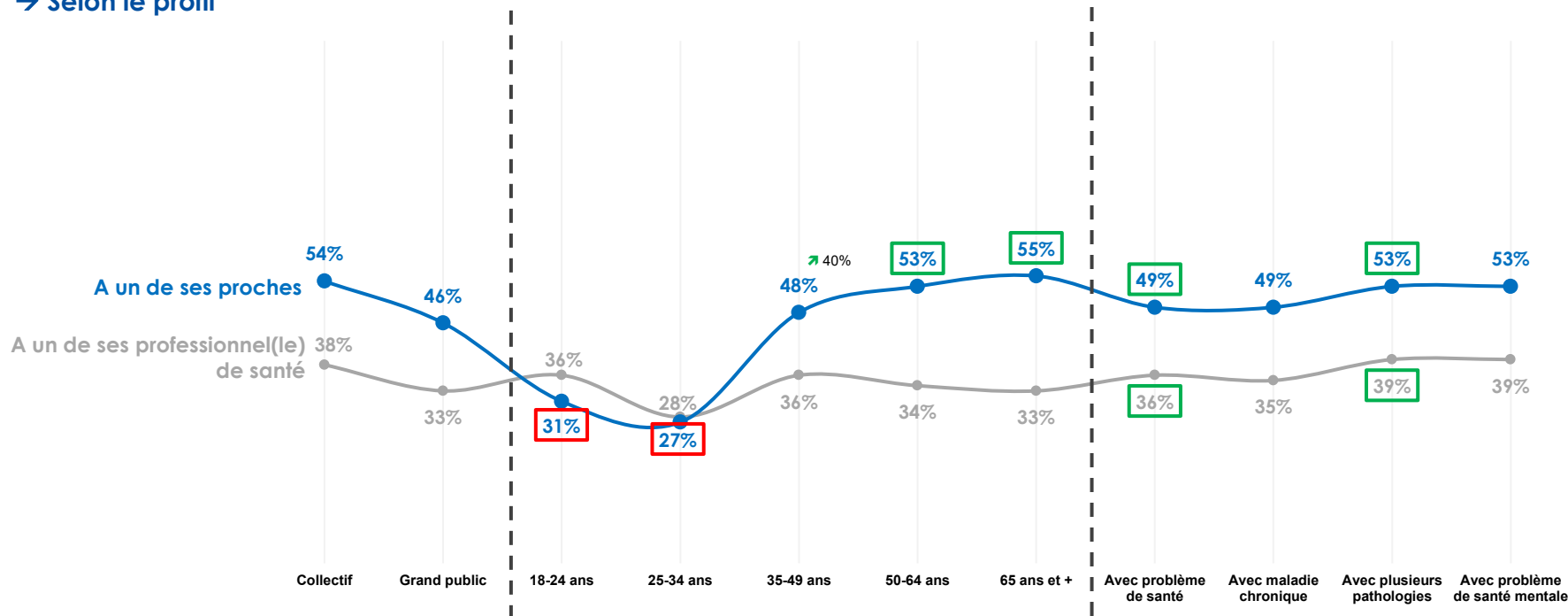
Score significativement différent de la moyenne du grand public

↗ ↘ Significativement supérieur / inférieur à la vague précédente

La difficulté de parler de sa santé à des proches est toujours corrélée avec l'âge et progresse chez les 35-49 ans. La multiplication des problèmes de santé rend de nouveau plus difficile de franchir le pas et d'en parler à ses proches et aux professionnels.

## Difficulté à parler de sa santé

→ Selon le profil



Q13. Pour vous, parler de votre santé à vos professionnels de santé ou à vos proches sur des sujets plus intimes (sexualité, odeur intime, saute d'humeur...) est ...



Score significativement différent de la moyenne du grand public



Significativement supérieur / inférieur à la vague précédente

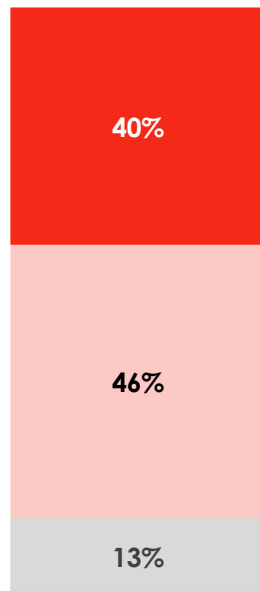
4 femmes sur 10 trouvent qu'il est plus difficile de parler de santé à un homme si c'est un médecin. Cette proportion s'avère plus élevée au sein du collectif, où presque aucun membre trouve que c'est plus facile de parler à un homme alors que les Françaises sont un peu plus optimistes, notamment les plus jeunes. Les femmes ayant un problème cardiaque sont plus pessimistes.

## Difficulté de parler de santé à un professionnel de santé

Nouveau



(n=1008)




50% Femmes avec problème cardiaque  
47% 50-64 ans

24% 18-24 ans  
24% 25-34 ans



(n=257)



- plus difficile d'en parler à un homme qu'à une femme
- aussi difficile d'en parler à un homme
- plus facile d'en parler à un homme



Q13D. Concernant les professionnels de santé d'une part et les proches d'autre part, trouvez-vous qu'il est plus difficile de parler de votre santé sur des sujets intimes à un homme qu'à une femme ?



Score significativement différent de celui du grand public

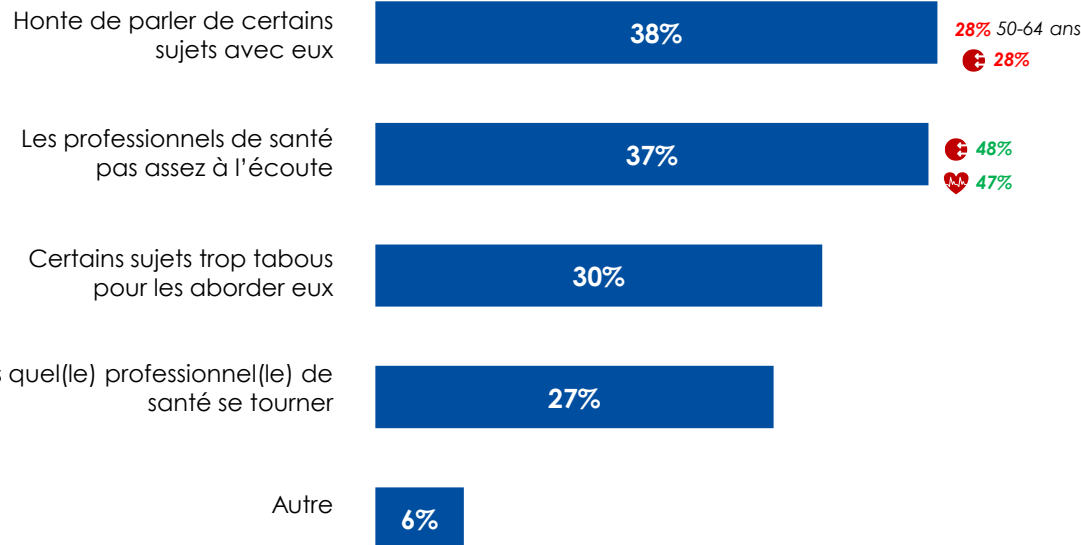
**Les Françaises n'osent pas parler de leur santé avec un professionnel avant tout par honte et car elles estiment que les professionnels ne sont pas assez à l'écoute. C'est encore plus marqué chez les membres du collectif. 1/4 des femmes ne savent pas vers quel professionnel se tourner.**

## Raisons de ne pas parler à un professionnel de santé

Nouveau

Base : Femmes qui n'osent pas parler de leur santé à un professionnel de santé (n=336)

### Les Françaises n'osent pas parler de leur santé à un professionnel de santé car...



(n=97)

37%

56%

35%

24%

14%



Q13B. Parmi la liste ci-dessous, pour quelle(s) raison(s) n'osez-vous pas parler de votre santé avec vos professionnels de santé ?



Score significativement différent de celui du grand public

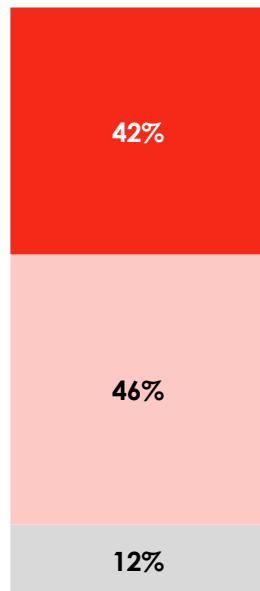
Il n'y a pas de différence concernant les proches : 4 Françaises sur 10 trouvent qu'il est plus difficile de parler de santé à un homme et la proportion s'avère aussi plus élevée au sein du collectif. Les femmes de moins de 50 ans sont plus optimistes.

## Difficulté de parler de santé à un proche

Nouveau



(n=1008)




48% 50-64 ans  
36% 65 ans et +

23% 18-24 ans  
24% 25-34 ans  
16% 35-49 ans



(n=257)



- plus difficile d'en parler à un homme qu'à une femme
- aussi difficile d'en parler à un homme
- plus facile d'en parler à un homme



Q13D. Concernant les professionnels de santé d'une part et les proches d'autre part, trouvez-vous qu'il est plus difficile de parler de votre santé sur des sujets intimes à un homme qu'à une femme ?



Score significativement différent de celui du grand public



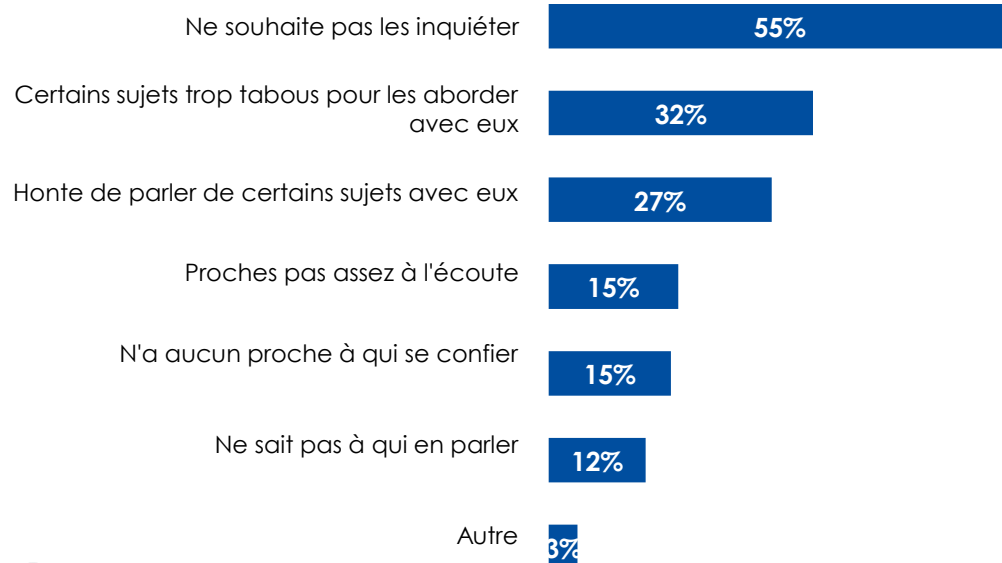
Les Françaises n'osent pas parler de leur santé à leurs proches tout d'abord par peur de les inquiéter – c'est encore plus net au sein du collectif - et également à cause des tabous et par honte. 1 femme sur 10 ne sait pas à quel proche en parler, soit un score deux fois moins élevé que pour les professionnels.

## Raisons de ne pas parler à ses proches

Nouveau

Base : Femmes qui n'osent pas parler de leur santé à un proche (n=466)

### Les Françaises n'osent pas parler de leur santé à un proche car...



(n=138)

71%

38%

25%

16%

7%

12%

7%



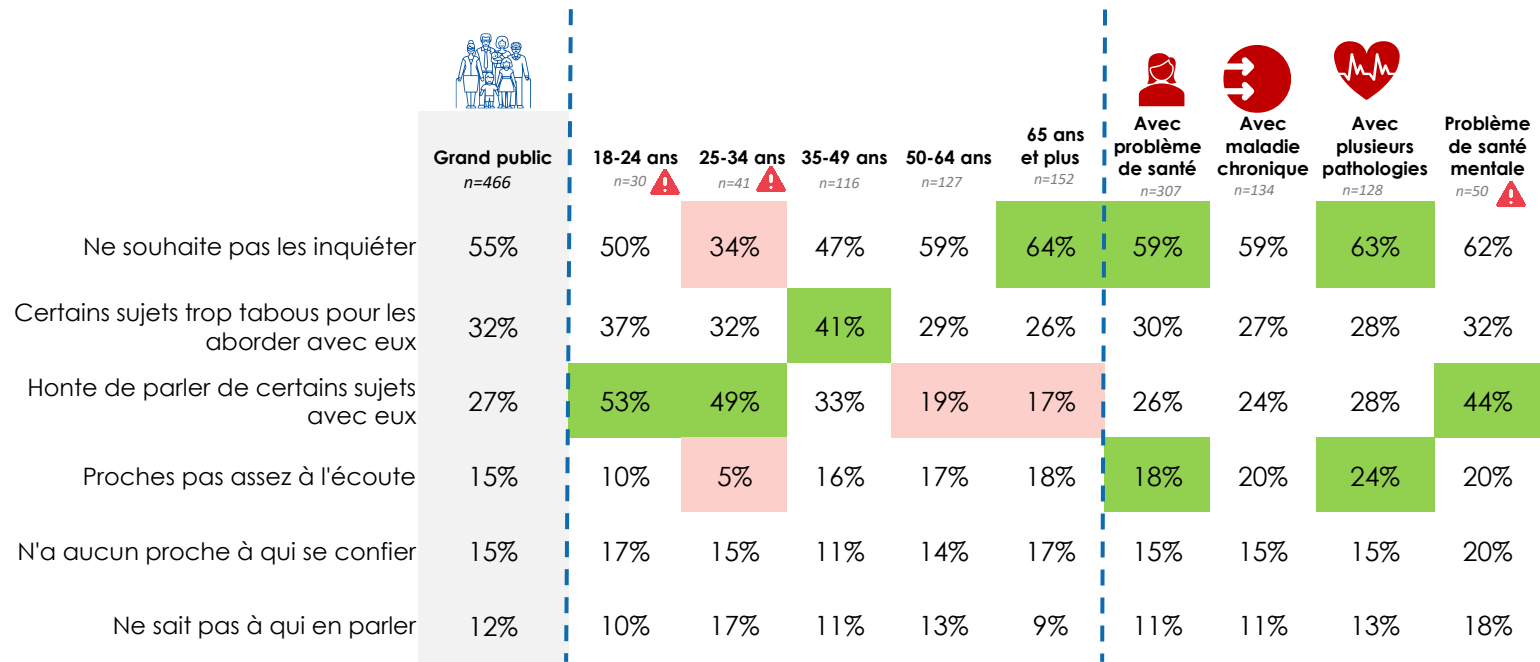
Q13C. Parmi la liste ci-dessous, pour quelle(s) raison(s) n'osez-vous pas parler de votre santé à vos proches ?




Score significativement différent de celui du grand public

# Raisons de ne pas parler à ses proches

Nouveau



# CONCLUSIONS



# Priorités des femmes

## ETATS DE SANTÉ

Plus de **6 femmes sur 10 ont un problème de santé** (en hausse significative par rapport à l'an dernier).

Dans plus de **40% des cas**, ce problème de santé est une **maladie chronique**.

**1 femme sur 4 cumule plusieurs pathologies** (en progression significative vs 2023)

## MINIMISATION DE LEUR SANTÉ

Les Françaises placent de nouveau **leur famille et la santé de leurs proches avant leur propre santé/bien-être**.

Par ailleurs, près de **9 femmes sur 10 se considèrent en bonne santé** alors que près de **26% d'entre elles** ont un **problème de santé grave** (vs 18% en 2023).

## IMPACT DE L'ÉTAT DE SANTÉ SUR LEUR VIE

**7 femmes sur 10 considèrent que leur état de santé a des conséquences sur leur vie en général** (un niveau supérieur à 2023), l'activité physique étant la plus impactée (pour 59% des Françaises).

→ Des femmes qui se préoccupent davantage de la santé de leur entourage que de la leur

→ Un état de santé qui se dégrade et qui a plus d'impact sur la vie des femmes en général

## FOCUS sur les plus jeunes

### ALERTE

Les femmes les plus jeunes sont **davantage préoccupées par les conséquences du travail sur leur santé** (un niveau de préoccupation autour de 7,5 contre 6,3 pour l'ensemble des femmes).

Elles sont **davantage touchées par un problème de santé mentale** à moins qu'elles ne l'expriment plus.  
Elles sont aussi **plus concernées** par un problème d'ordre **gynécologique**.

Les femmes qui **consultent le plus pour la santé mentale** sont les plus jeunes (18 à 34 ans).

→ 2 sujets : la santé mentale et le travail

## La prise en charge

### MANQUE DE PROFESSIONNELS DE SANTÉ/DÉSERTS MÉDICAUX

**Le manque de PDS a un impact majeur sur la santé** des Françaises (en 2ème position derrière le bien être des proches). Un quart des femmes estime n'avoir pas accès aux ressources suffisantes pour être en bonne santé (en progression significative vs 2023).

**On constate en 2024, que quand les femmes entrent dans le système de santé**, en raison d'une maladie chronique, mentale, ou qu'elles en ont plusieurs, **la satisfaction de la prise en charge est moins bonne** (et même en baisse significative vs 2023) et que **le manque de PDS est la 1ère cause de non-satisfaction des femmes dans la prise en charge**.

### MANQUE DE SOLUTIONS MÉDICALES

**1 femme sur 5** ayant un problème de santé **ne trouve pas de solutions médicales** (traitement, chirurgie,...)  
Près d'1 femme sur 5 **trouve que les traitements ne sont pas assez efficaces**.

**La rhumatologie et la neurologie** sont les 2 domaines où elles rencontrent le plus de difficultés pour trouver des solutions médicales ou des traitements suffisamment efficaces, **suivies par la santé mentale**.

### MANQUE D'ÉCOUTE

Un manque d'écoute de la part des professionnels de santé est noté pour plus **d'1 tiers des femmes non satisfaites de la prise en charge de leur santé**.

**Des défauts perçus dans le système de santé dès que les femmes doivent être prises en charge**

**→ Encore plus vrai en 2024 ...**

## L'entreprise et le travail

### PEU D'IMPLICATION PERCUE DE L'ENTREPRISE DANS LA PRÉVENTION SANTÉ AU TRAVAIL

**Plus d'une femme sur 2** trouvent que l'entreprise n'agit pas en matière de prévention santé au travail.

### MATERNITÉ ET TRAVAIL

**7 femmes sur 10** estiment qu'il est toujours difficile de concilier maternité et travail.

→ L'employeur et la santé de la femme : un chantier à considérer davantage (pas d'évolution positive vs 2023)

## Et pourtant les attentes des femmes...

### Critères d'une bonne prise en charge

**Le critère le plus cité** est simplement d'avoir un **médecin traitant** !

Un médecin en qui on peut avoir **confiance**, qui soit **à l'écoute** et qui délivre **les bons traitements**.

A noter que **les plus jeunes attendent davantage des PDS disponibles sous 24h et qui demandent l'avis de la patiente**.

**D'autant plus que le médecin est considéré comme la personne la mieux placée pour informer de sa santé (médecin traitant)**

**→ Se centrer sur le médecin traitant : une priorité**



## L'avenir

### LA SANTÉ DES FEMMES : UN SUJET ENCORE TABOU

Près de **la moitié des femmes ne parlent pas de leur(s) problème(s) de santé à leurs proches** (surtout pour **ne pas** les **inquiéter** mais aussi parce que ces problèmes restent encore **tabous**).

### IMPLICATION DE LA SOCIÉTÉ DANS LA SANTÉ DES FEMMES

Par rapport à l'année dernière, les femmes sont plus nombreuses à considérer que la société ne se préoccupe pas de la santé des femmes (44% vs 35%).

→ Continuer à parler de la santé des femmes

→ Aider les femmes à prendre conscience de l'importance de s'occuper de leur propre santé