

BALISE D'OPINION

QUESTIONS D'ACTUALITÉ



**Le Journal
du Dimanche**

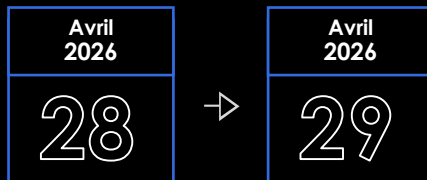
2025

Méthodologie

MODE DE RECUEIL

Questionnaire auto-administré
en ligne sur panel

DATES DE TERRAIN



CIBLE INTERROGÉE

Échantillon national représentatif de **1006** personnes âgées de 18 ans et plus

Méthode des quotas basée sur les critères de sexe, d'âge et de profession du répondant après stratification par région et catégorie d'agglomération.

Afin d'assurer la représentativité des résultats, les données ont été redressées sur les variables de sexe, âge, profession, région et catégorie d'agglomération et vote au premier tour de l'élection présidentielle 2022.

Marge d'erreur statistique

Pour un échantillon de 1000 personnes, les marges d'erreur sont les suivantes avec un niveau de confiance de 95% :

Pour un pourcentage de :	5%	10%	20%	30%	40%	50%	60%	70%	80%	90%	95%
La marge d'erreur est de :	+/-1,4	+/-1,9	+/-2,5	+/-2,8	+/- 3,0	+/-3,1	+/- 3,0	+/-2,8	+/-2,5	+/-1,9	+/-1,4
Le résultat réel se situe dans une fourchette entre :	3,6 et 6,4	8,1 et 11,9	17,5 et 22,5	27,2 et 32,8	37,0 et 43,0	46,9 et 53,1	57,0 et 63,0	67,2 et 72,8	77,5 et 82,5	88,1 et 91,9	93,6 et 96,4

Exemple de lecture : pour un résultat observé de 50%, il y a 95% de chances pour que le résultat réel soit compris entre 46,9% et 53,1%.

Question d'actualité

D'après vous, la France manque-t-elle de courage face à l'Algérie ?

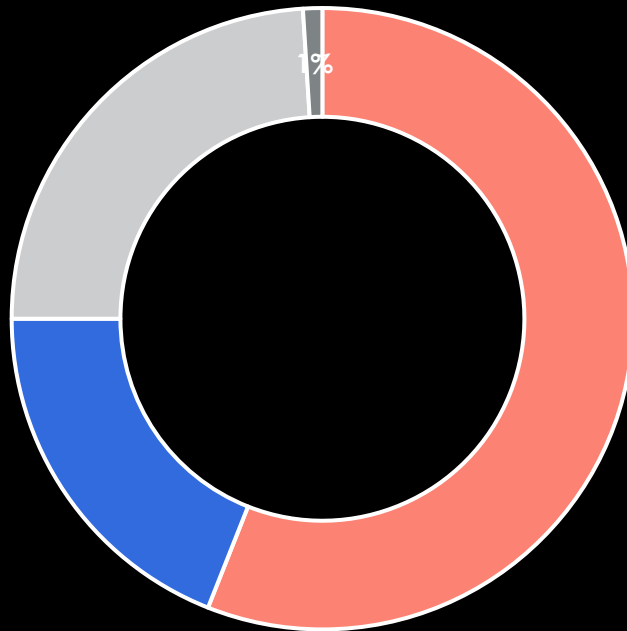
Base : 1006 répondants

VOUS NE SAVEZ PAS

24%

**NON
19%**

Ne se prononce pas



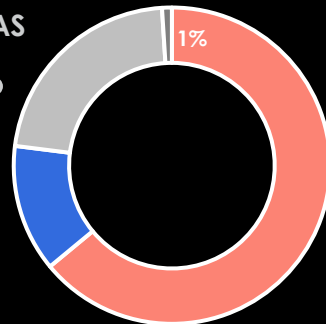
**OUI
56%**

Rappel 01-02 juillet 2025

**VOUS NE
SAVEZ PAS
22%**

**NON
13%**

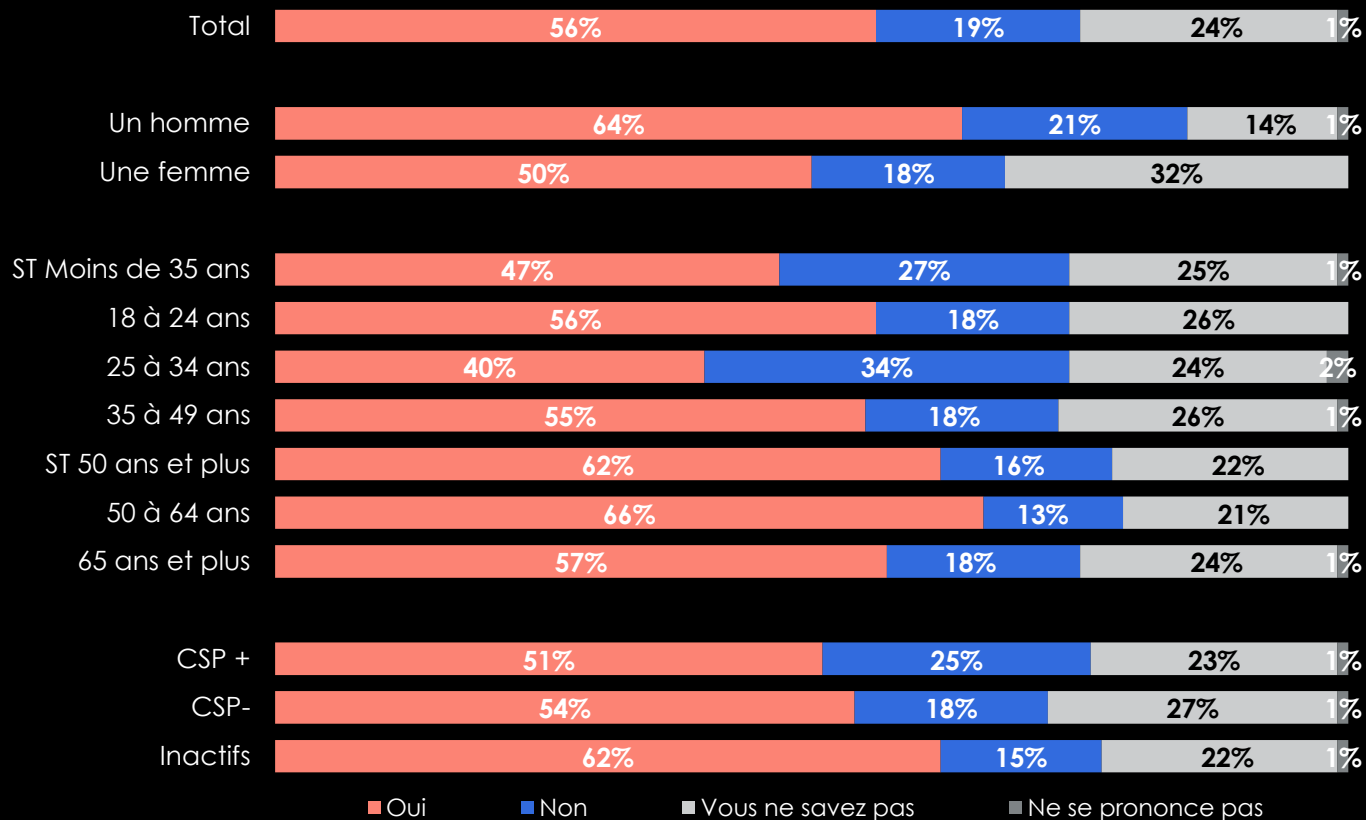
Ne se prononce pas



**OUI
64%**

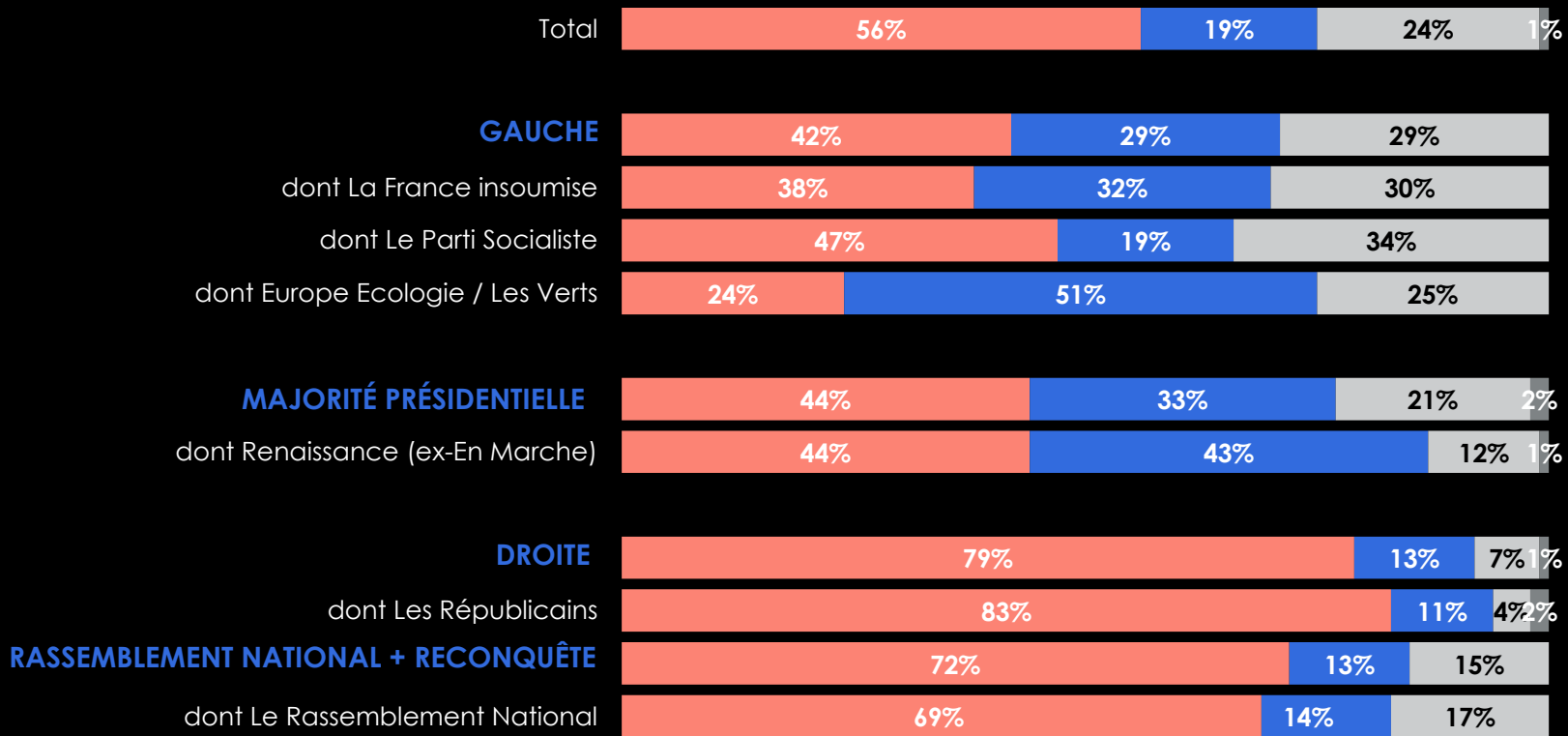
Résultats détaillés

selon le sexe, l'âge et la profession




Résultats détaillés

selon la proximité politique



■ Oui
 ■ Non
 ■ Vous ne savez pas
 ■ Ne se prononce pas



MERCI

CSA CONSUMER
SCIENCE &
ANALYTICS

C NEWS

Europe 1

**Le Journal
du Dimanche**