



BALISE D'OPINION

QUESTIONS D'ACTUALITÉ



**Le Journal
du Dimanche**

2026

Méthodologie

MODE DE RECUEIL

Questionnaire auto-administré
en ligne sur panel

DATES DE TERRAIN



CIBLE INTERROGÉE

Échantillon national représentatif de
1010 personnes âgées de 18 ans et plus

*Méthode des quotas basée sur les critères
de sexe, d'âge et de profession du
répondant après stratification par région et
catégorie d'agglomération.*

*Afin d'assurer la représentativité des
résultats, les données ont été redressées sur
les variables de sexe, âge, profession, région
et catégorie d'agglomération.*

Marge d'erreur statistique

Pour un échantillon de 1000 personnes, les marges d'erreur sont les suivantes avec un niveau de confiance de 95% :

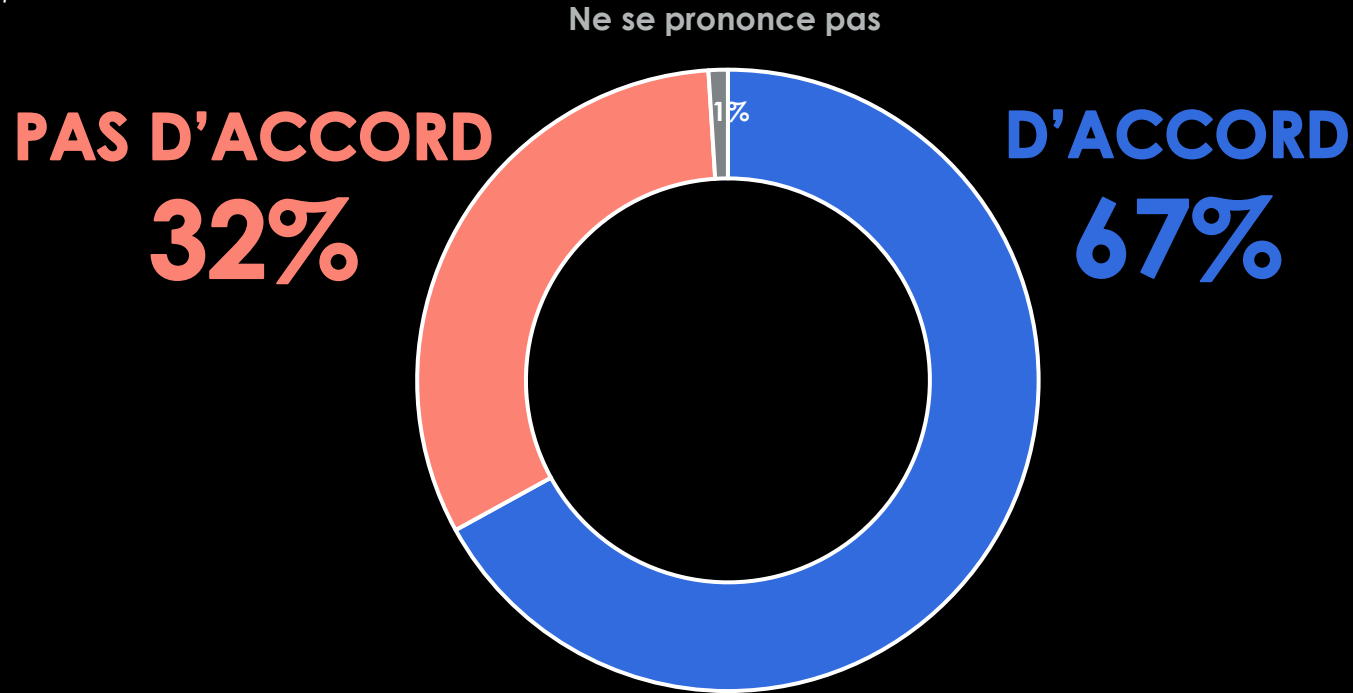
Pour un pourcentage de :	5%	10%	20%	30%	40%	50%	60%	70%	80%	90%	95%
La marge d'erreur est de :	+/-1,4	+/-1,9	+/-2,5	+/-2,8	+/- 3,0	+/-3,1	+/- 3,0	+/-2,8	+/-2,5	+/-1,9	+/-1,4
Le résultat réel se situe dans une fourchette entre :	3,6 et 6,4	8,1 et 11,9	17,5 et 22,5	27,2 et 32,8	37,0 et 43,0	46,9 et 53,1	57,0 et 63,0	67,2 et 72,8	77,5 et 82,5	88,1 et 91,9	93,6 et 96,4

Exemple de lecture : pour un résultat observé de 50%, il y a 95% de chances pour que le résultat réel soit compris entre 46,9% et 53,1%.

Question d'actualité

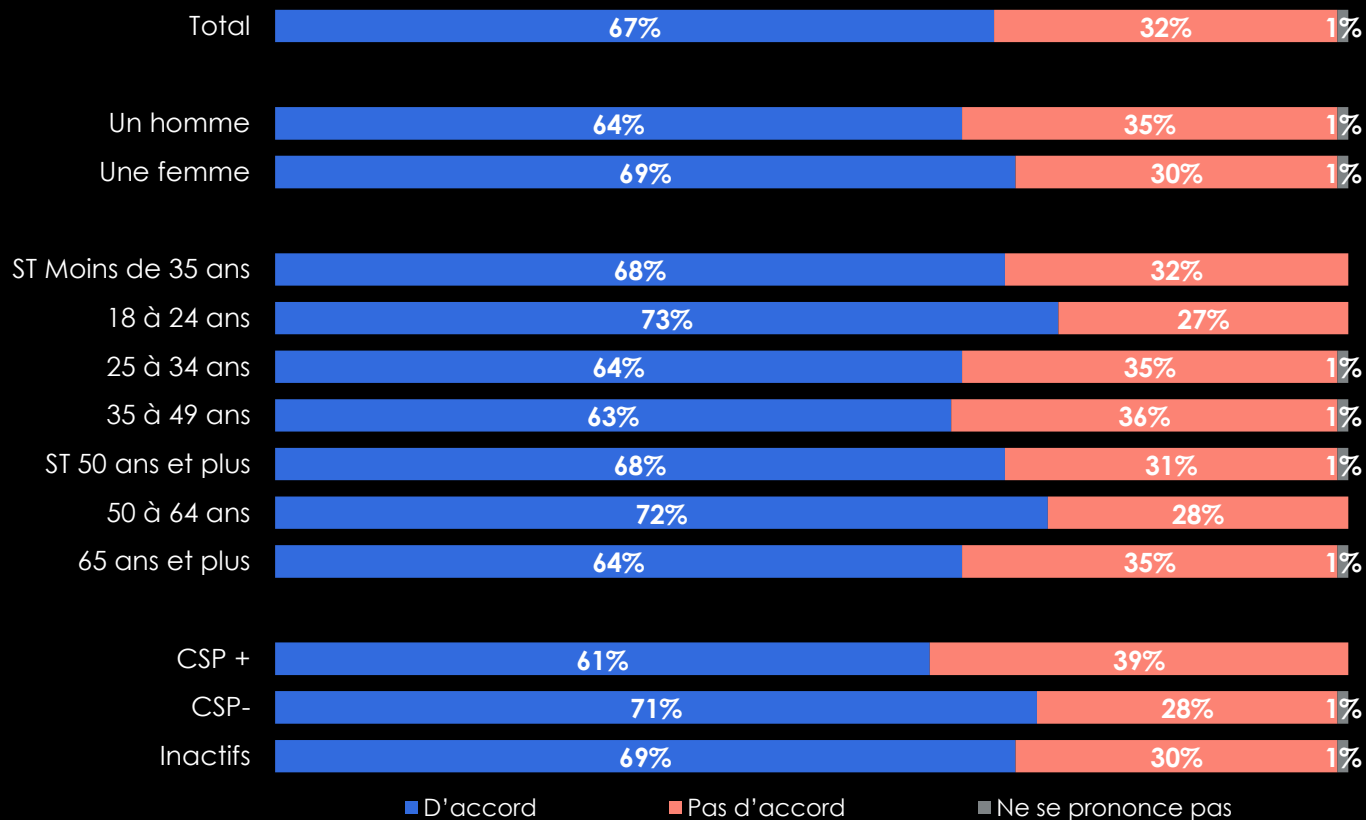
Êtes-vous d'accord ou pas d'accord avec la proposition de Gérard Darmanin de suspendre l'immigration en France pendant 2 ou 3 ans ?

Base : 1010 répondants



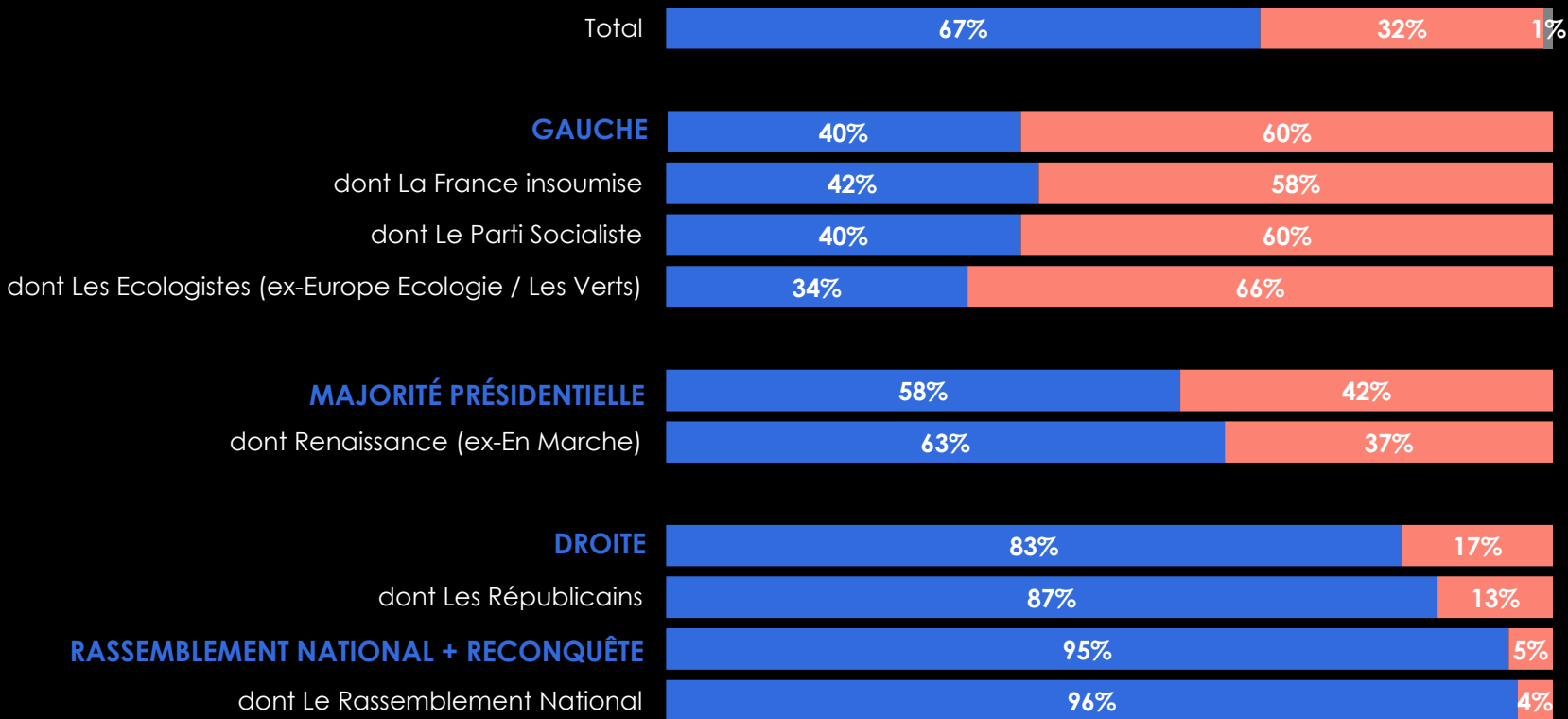
Résultats détaillés

selon le sexe, l'âge et la profession



Résultats détaillés

selon la proximité politique





MERCI



**Le Journal
du Dimanche**