

LES PROJETS DES FRANCAIS POUR 2022



Vos contacts :

Anne-Laure Marchal – anne-laure.marchal@csa.eu

Camille Brun – camille.brun@csa.eu

Pôle Society

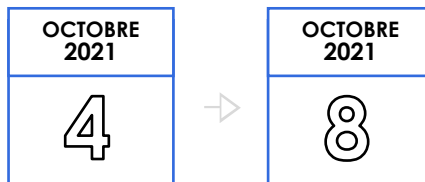
Octobre 2021 / Etude N°2100940

Méthodologie

MODE DE RECEUIL

Questionnaire auto-administré
EN LIGNE

DATES DE TERRAIN



CIBLE INTERROGÉE

Echantillon de **1 002** Français, représentatif de la population française âgée de 18 ans et plus.

Echantillon constitué d'après la méthode des quotas sur les critères suivants : sexe, âge, profession, région de résidence et catégorie d'agglomération.

Des rappels des résultats de la vague précédente sont également présentés dans ce rapport.

Vague 2020 réalisée entre le 30 décembre 2019 et le 2 janvier 2020
Vague 2019 réalisée entre le 3 et le 7 décembre 2018

Les principaux enseignements de l'étude

2022 : l'année de la confiance retrouvée ?

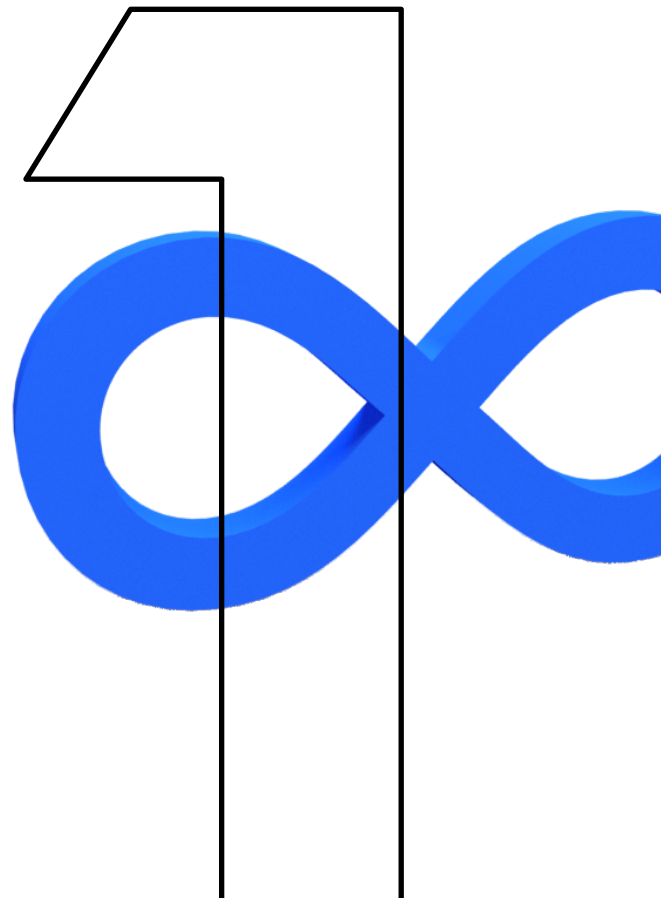
Par rapport à 2021, le niveau de confiance est stable malgré une année encore marquée par la crise sanitaire et ses conséquences économiques : 46% des Français démarrent l'année 2022 en ayant plus confiance en leurs finances qu'en 2021. Parmi eux, seuls 6% (contre 9% l'année passée) ont tout à fait confiance, un chiffre faible qui montre que cette confiance retrouvée reste fragile. Les personnes plus âgées sont celles qui envisagent l'avenir le moins sereinement : les plus de 50 ans (62%) et les retraités (65%) déclarent ne pas aborder 2022 avec autant de confiance que 2021. Autre signal faible sur la situation, 29% des Français anticipent plus de difficultés pour financer leurs projets en 2022. Ce qui explique que 83% d'entre eux anticipent sur plusieurs mois le financement de leurs projets (un chiffre stable).

Du côté des projets, l'année à venir sera tout aussi synonyme de projets que 2021 : les Français revivent après plusieurs mois de restrictions et les projets reportés refleurissent à nouveau : 52% des personnes interrogées envisagent des projets nécessitant un budget important pour l'année à venir. Ce sont davantage des personnes aisées (CSP+ : 71%), et les jeunes (moins de 35 ans : 59% et 35-49 ans : 61%), les foyers avec enfants projettent également davantage de projets (66%). Et pour plus d'un quart des répondants (28%), ils ont davantage de projets pour l'année à venir qu'en 2021, 54% envisagent d'avoir autant de projets et 19% moins de projets. Pour ces derniers, c'est d'abord et avant tout le manque de financement qui leur fait défaut (55%) mais également un manque de motivation, d'envie (21%). La peur de voir ses projets annulés du fait de la crise sanitaire explique également ce phénomène pour plus d'une personne sur 10 (13%).

En termes de financement, le paiement en 3 ou 4 fois sans frais a su séduire plus de la moitié des Français, qui y ont déjà eu recours (55%); le crédit à la consommation classique, lui, a déjà été utilisé par 48% des sondés dans le cadre du financement d'un projet. La LOA/LDD reste plus marginale avec 16% des répondants qui affirment y avoir déjà eu recours.

Comme pour les années précédentes, le voyage reste le premier projet envisagé par les Français pour l'année à venir (39%). Pour l'année à venir, on note une tendance forte sur les projets en rapport avec le logement : rénovation , décoration, achat de meubles, d'électroménager... le nesting a encore de beaux jours devant lui.

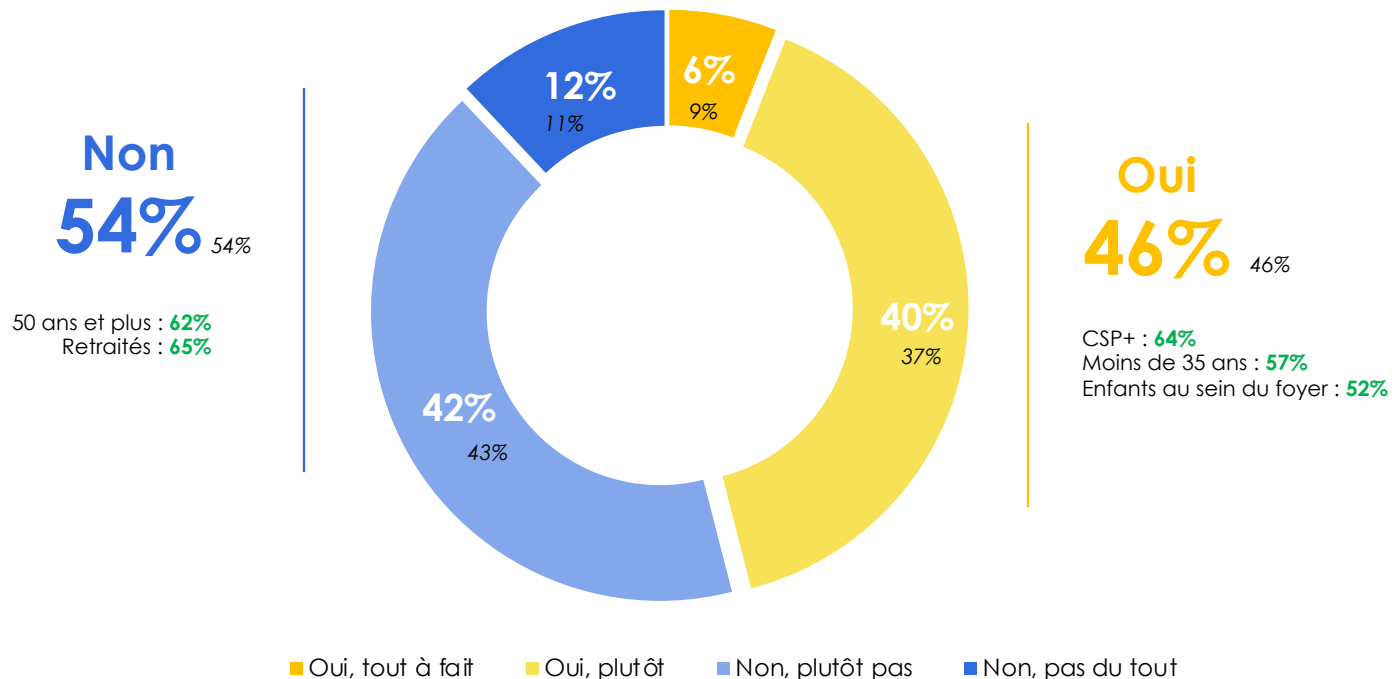
**2022 : l'année de la
confiance retrouvée ?**



Une confiance dans l'avenir qui reste stable malgré la crise sanitaire et ses conséquences économiques...

Q3ter. Et par rapport à 2021, diriez-vous que vous démarrerez 2022 en ayant plus confiance dans l'avenir concernant vos finances (revenus, budget...)?

Base : Ensemble – Une réponse possible



... même si près d'un tiers des Français anticipe davantage de difficultés pour financer ses projets pour l'année à venir

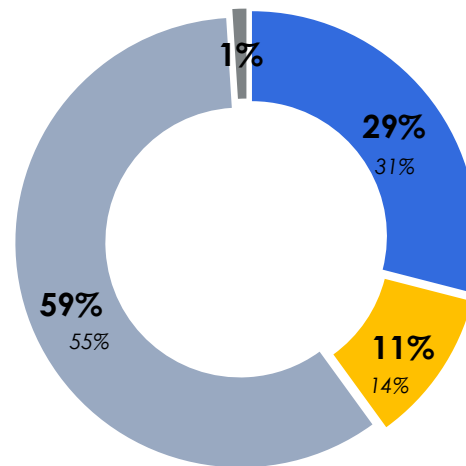
Q3bis. D'après ce que vous anticipez, allez-vous avoir plus de difficultés, moins de difficultés ou ni plus ni moins de difficultés à financer vos projets en 2022 par rapport à 2021 ?

Base : Ensemble – Une réponse possible

29%

Femme : 32%
Employés : 35%
IDF : 34%
Communes rurales : 31%
Enfants au sein du foyer : 38%

des Français anticipent plus de difficultés pour financer leurs projets en 2022.

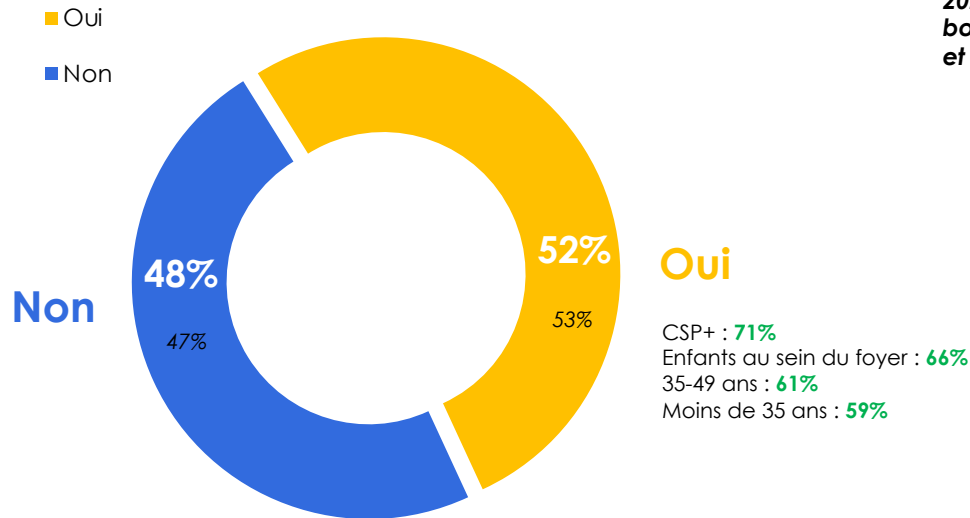


■ Plus de difficultés
■ Ni plus ni moins de difficultés
■ Moins de difficultés
■ Ne se prononce pas

Pour plus de la moitié des Français, l'année à venir sera synonyme de projets !

Q1. Avez-vous des projets pour les 12 prochains mois qui nécessitent un budget important ?

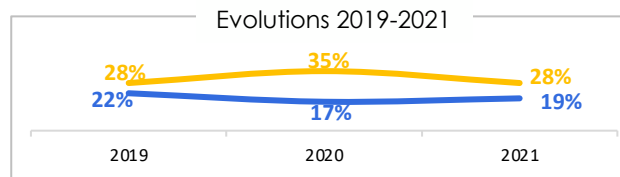
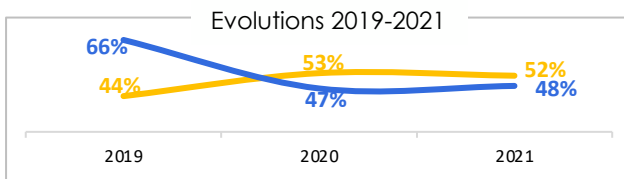
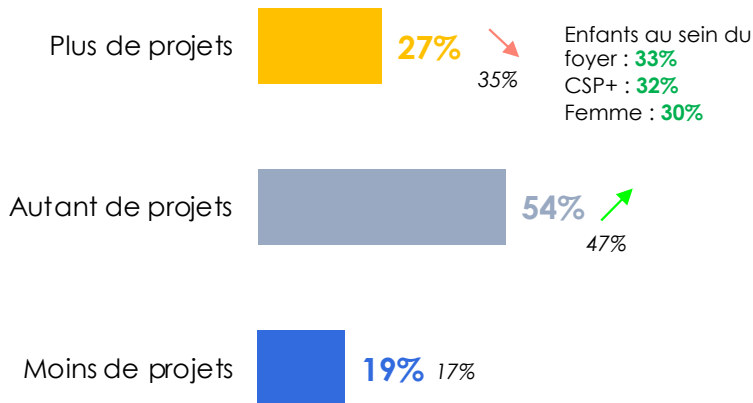
Base : Ensemble – Une réponse possible



Q2. Et par rapport aux 12 derniers mois, souhaitez-vous réaliser...?

Base : Ensemble – Une réponse possible

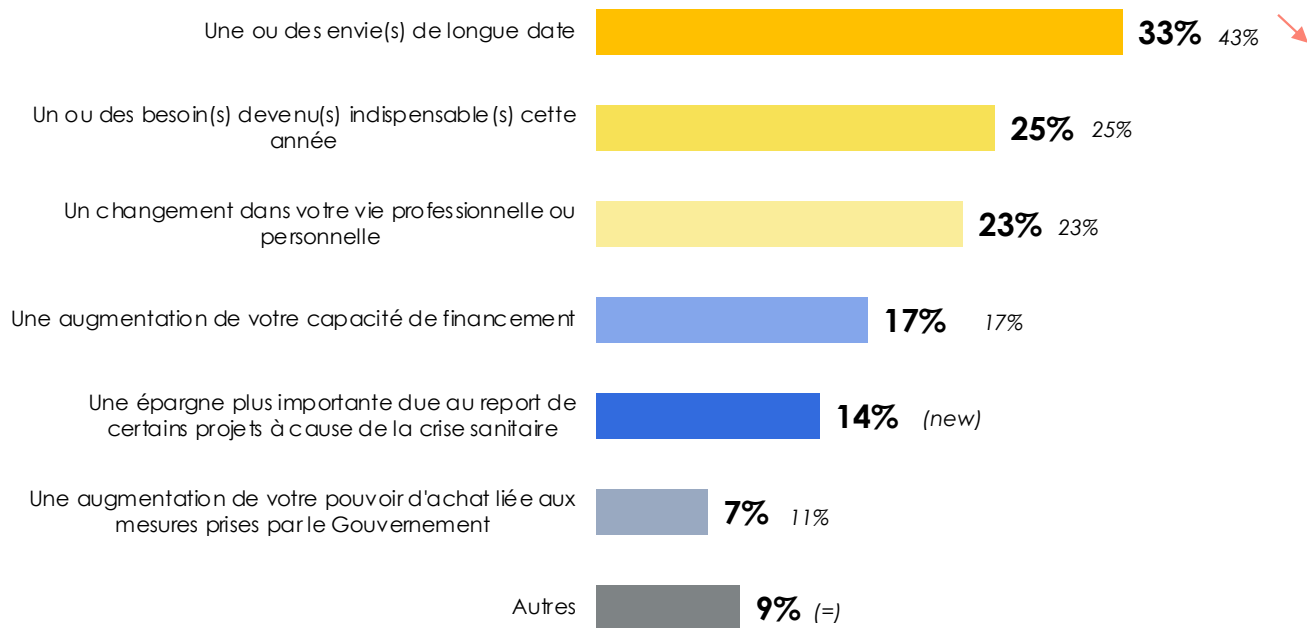
Si les projets des Français ont connu une véritable embellie en 2021, suite à l'annus horribilis de 2020, 2022 s'annonce toute aussi bonne ! Les Français peuvent de nouveau se projeter dans l'avenir et faire des projets.



Envies de longue date et besoins indispensables poussent les Français à mettre en route leurs projets pour l'année à venir

Q3. Votre souhait de réaliser plus / autant de projets en 2022 nécessitant un budget important est-il lié à ... ?

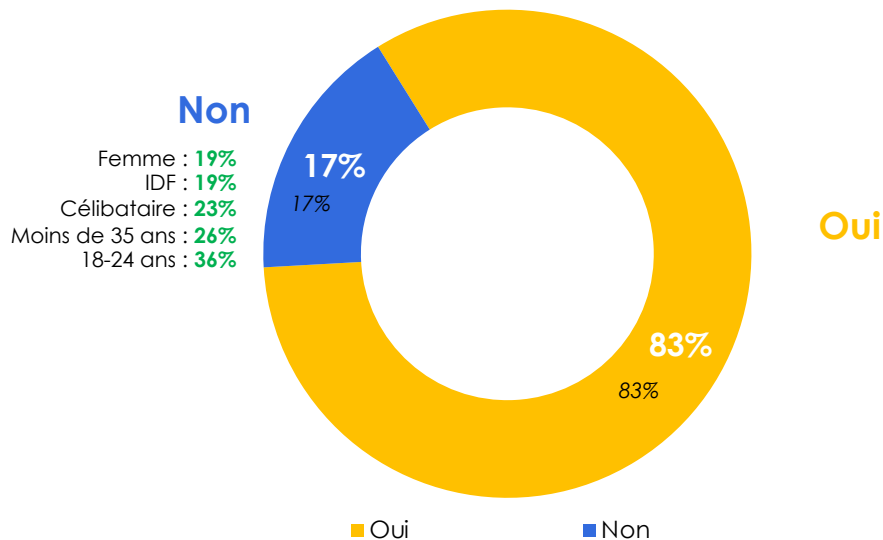
Base : Souhaitent réaliser plus ou autant de projets – Plusieurs réponses possibles



Une anticipation du financement sur plusieurs mois est nécessaire pour réaliser les projets imaginés pour l'année à venir

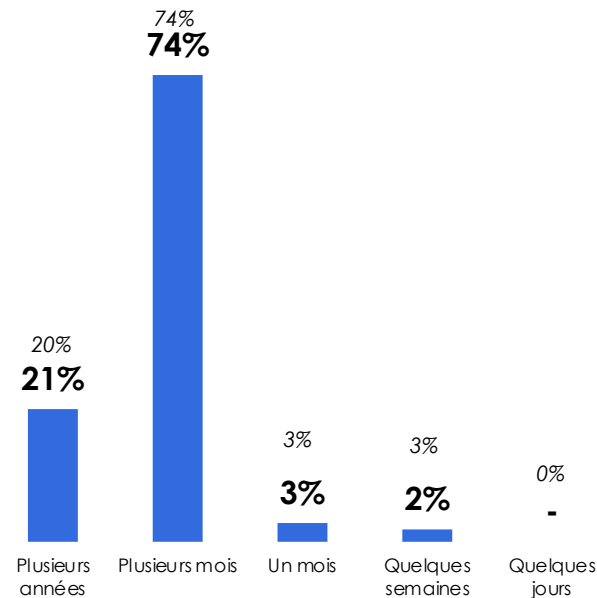
Q6. D'une manière générale, avez-vous tendance à planifier, anticiper le financement de vos projets ?

Base : Aux personnes ayant des projets pour 2022 – Une réponse possible



Q6bis. Combien de temps avant ?

Base : Aux personnes anticipant le financement de leurs projets – Une réponse possible



Un besoin d'accompagnement qui se fait ressentir chez les jeunes notamment

Q7. D'une manière générale, de quoi auriez-vous principalement besoin pour mener à bien votre ou vos projets ?

Base : Aux personnes anticipant le financement de leurs projets – Une réponse possible



Avoir l'argent nécessaire



68%

69%



Avoir le temps nécessaire pour réfléchir/monter votre projet



19%

15%

Homme : 23%

65 ans et plus : 24%

Retraités anciens CSP+ : 29%



Etre conseillé, obtenir les informations dont vous avez besoin



13%

16%

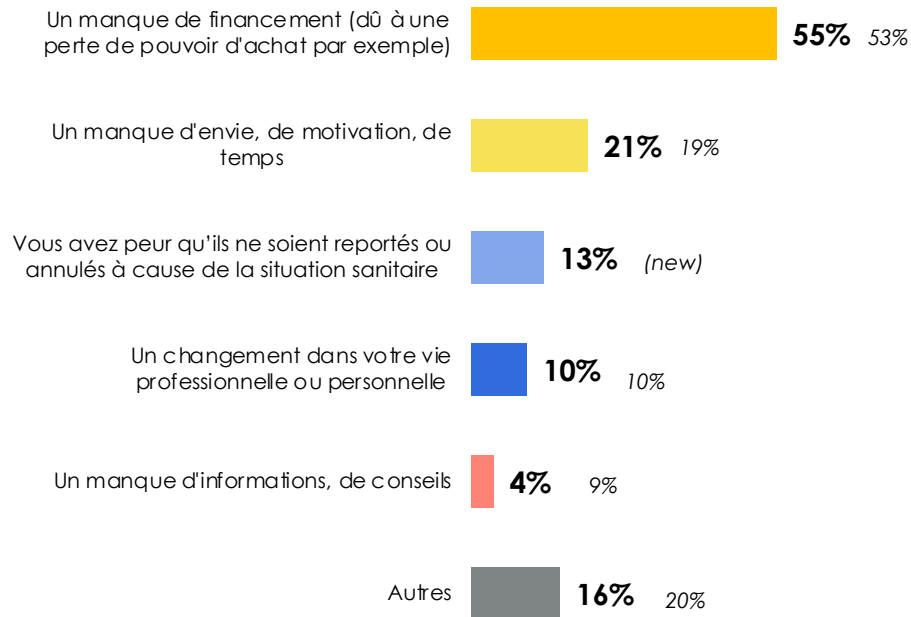
Femme : 15%

Moins de 35 ans : 18%

Le manque de financement : première cause de renoncement à ses projets pour l'année à venir

Q3. Pourquoi envisagez-vous de réaliser moins de projets en 2022... ?

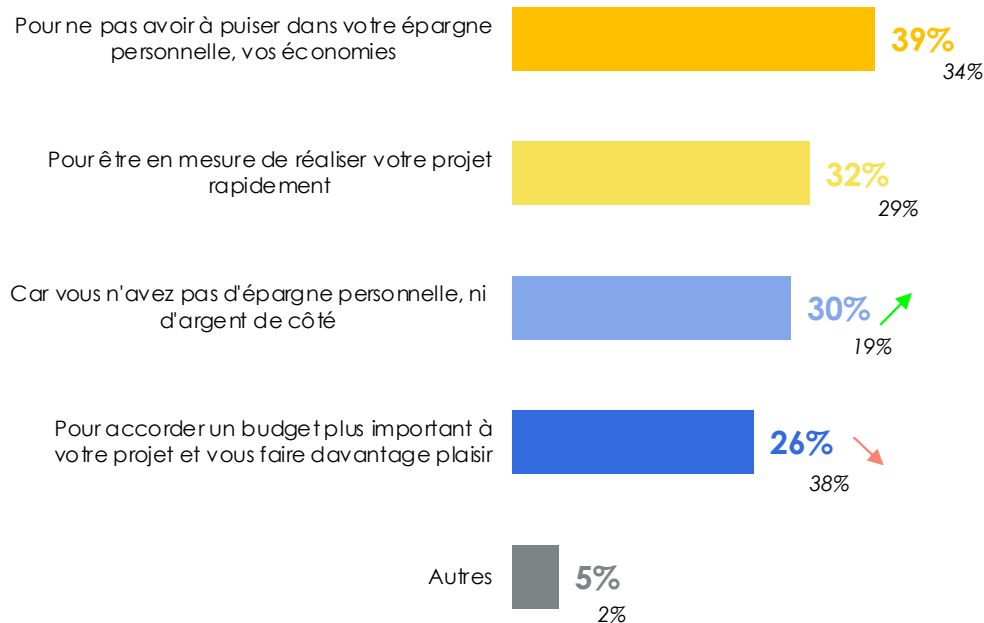
Base : Aux personnes ayant moins de projets pour 2022 – Plusieurs réponses possibles



Le crédit à la consommation apparaît davantage comme un accélérateur de projets que comme une nécessité

Q5. Pourquoi souhaitez-vous privilégier le crédit à la consommation / la location avec option d'achat (LOA) / la location longue durée (LLD) ?

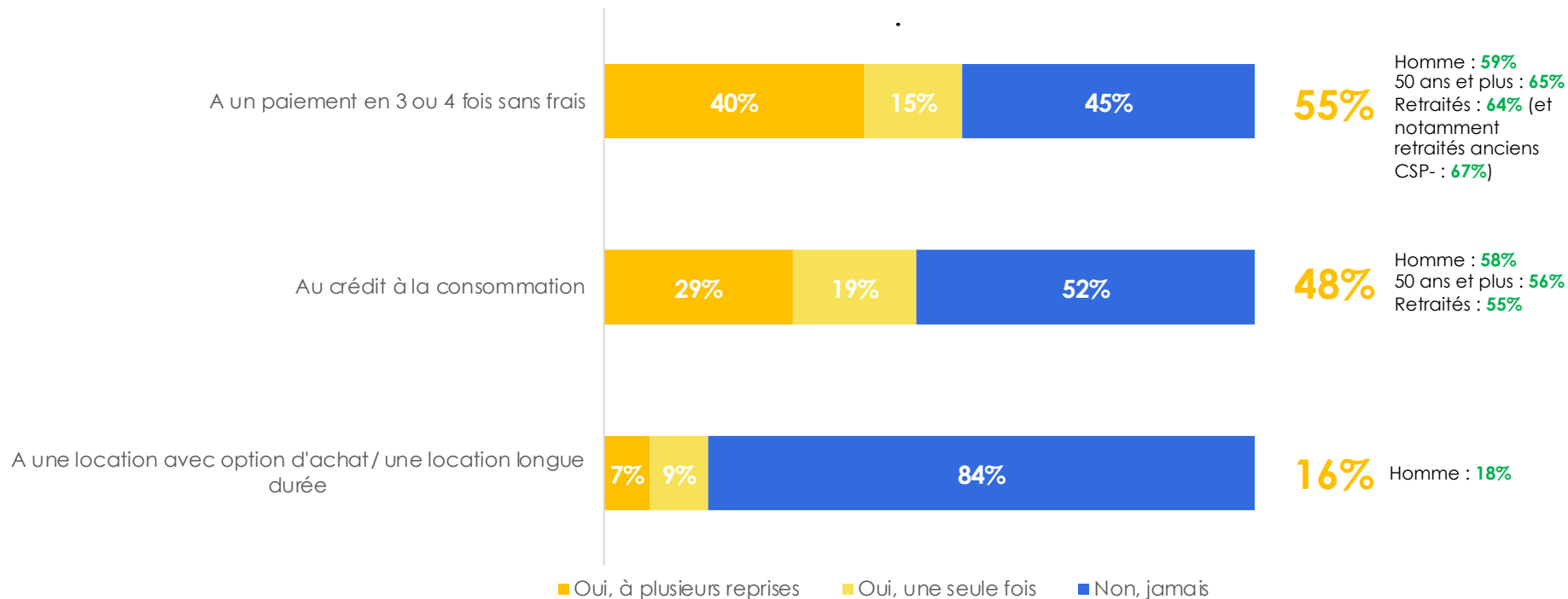
Base : Aux personnes envisageant de contracter un crédit à la consommation pour financer leur(s) projet(s) – Plusieurs réponses possibles



Le paiement en 3 ou 4 fois sans frais a déjà été utilisé par plus de la moitié des Français dans le cadre du financement de leur projet

Q10. Avez-vous déjà eu recours ... pour mener à bien un de vos précédents projets ?

Base : Ensemble – Une réponse possible – Nouvelle question 2021



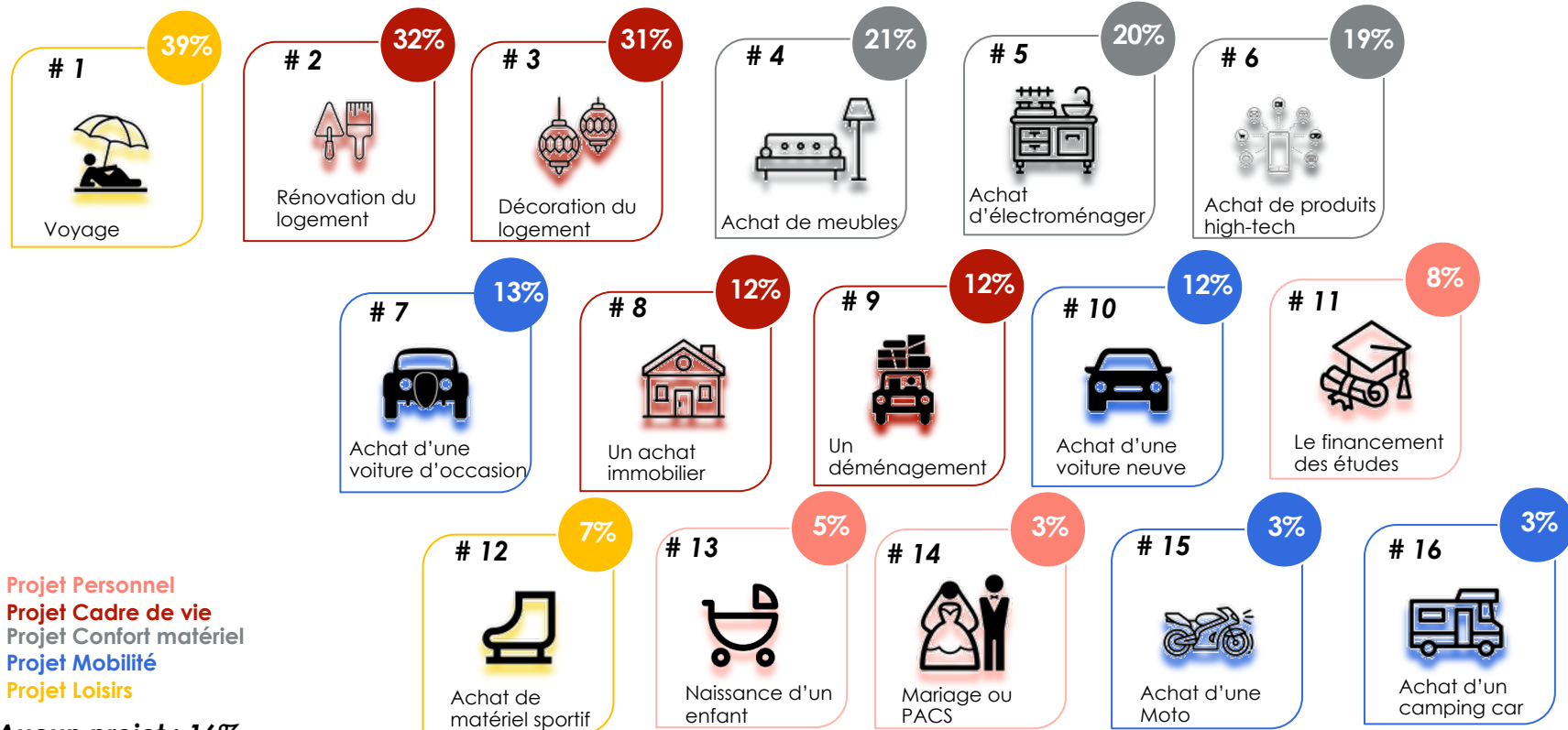
**Des projets, des
projets, des projets!**



Si le voyage reste le projet le plus populaire auprès des Français, l'amélioration de son logement est également plébiscitée

Q4. Quels sont vos projets pour 2022 ?

Base : Ensemble – Une réponse par type de projet



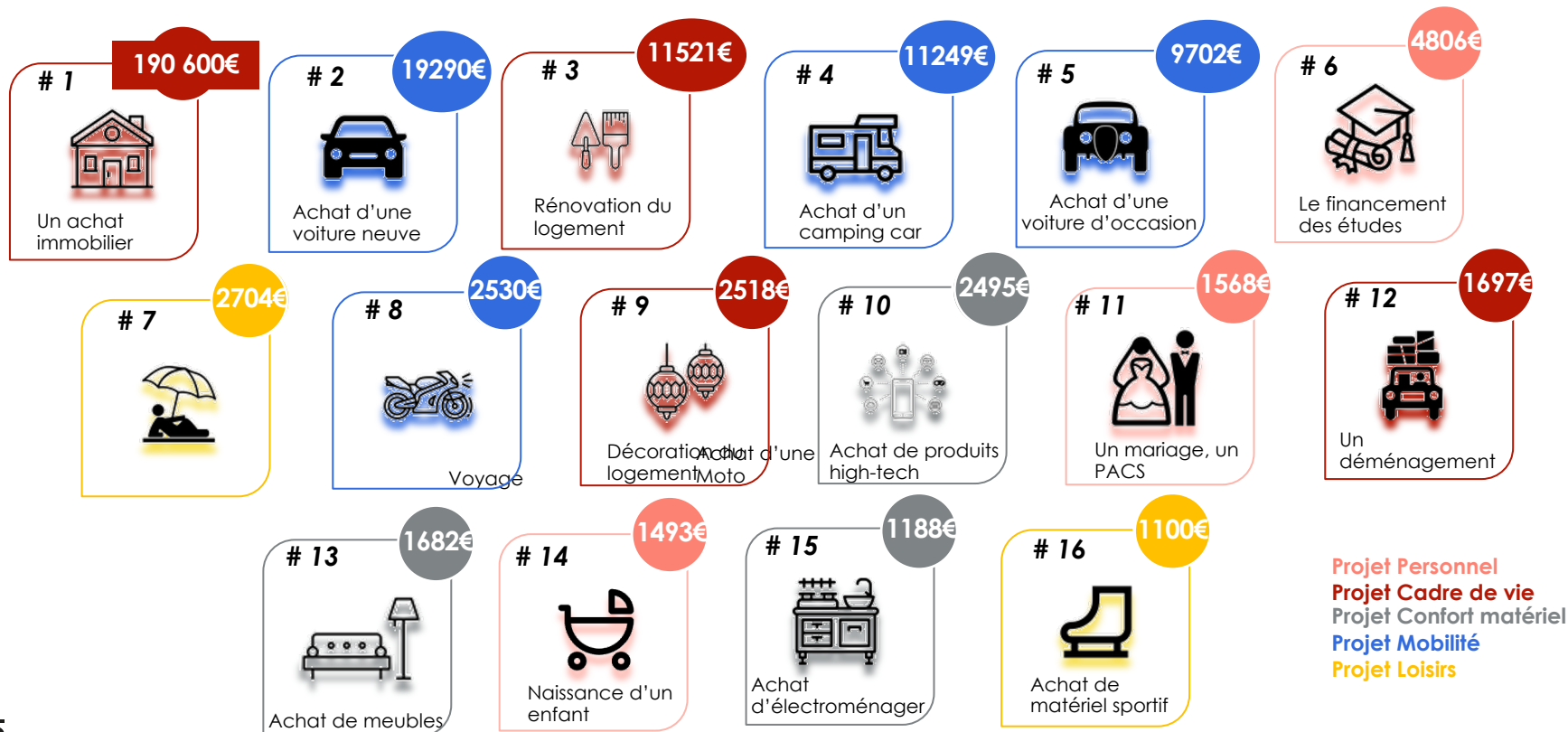
Projet Personnel
Projet Cadre de vie
Projet Confort matériel
Projet Mobilité
Projet Loisirs

Aucun projet : 16%
Nombre moyen de projets : 2,8

L'achat immobilier : le projet d'une vie pour les Français

Q4bis. Quel budget comptez-vous allouer à ce projet ?

Base : Base différente pour chaque projet – Une réponse par type de projet

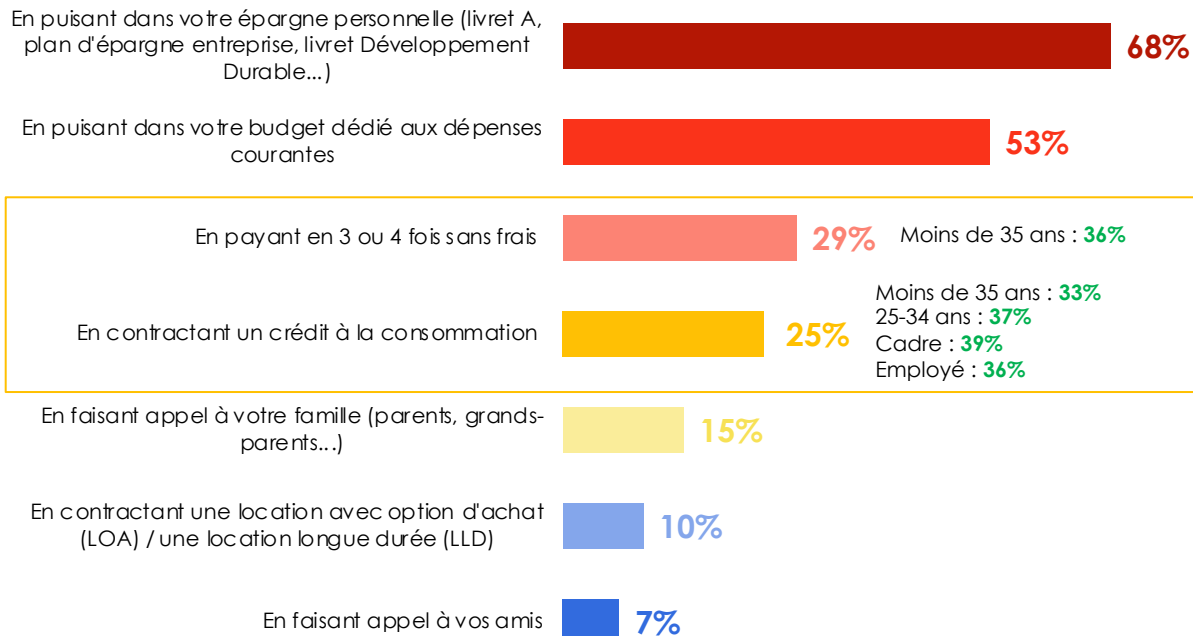


Le crédit à la consommation et le paiement en 3 ou 4 fois sans frais sont des solutions de financement envisagées par plus d'un quart des Français

Q4ter. Et comment comptez-vous financer votre projet ?

Base : Ensemble – Plusieurs réponses possibles

TOTAL « envisage ce type de financement pour au moins un des projets testés »



De plus en plus de Français envisagent de voyager dans l'année à venir, avec un budget qui augmente un peu

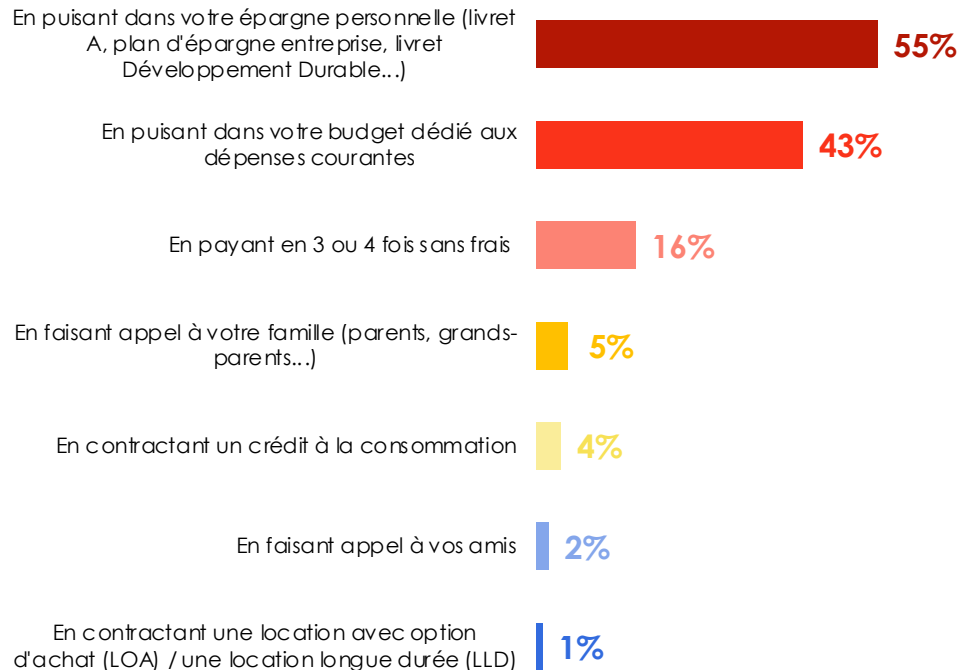
Q4ter. Et comment comptez-vous financer votre projet ?

Base : Aux personnes ayant pour projet un voyage en 2022 – Plusieurs réponses possibles



39% des Français envisagent de partir en voyage en 2022
(VS 31% en 2020)

Budget : **2703€** (vs 2518€)



Un budget qui augmente pour la rénovation de son logement : un effet « nesting » déjà mesuré depuis la crise sanitaire

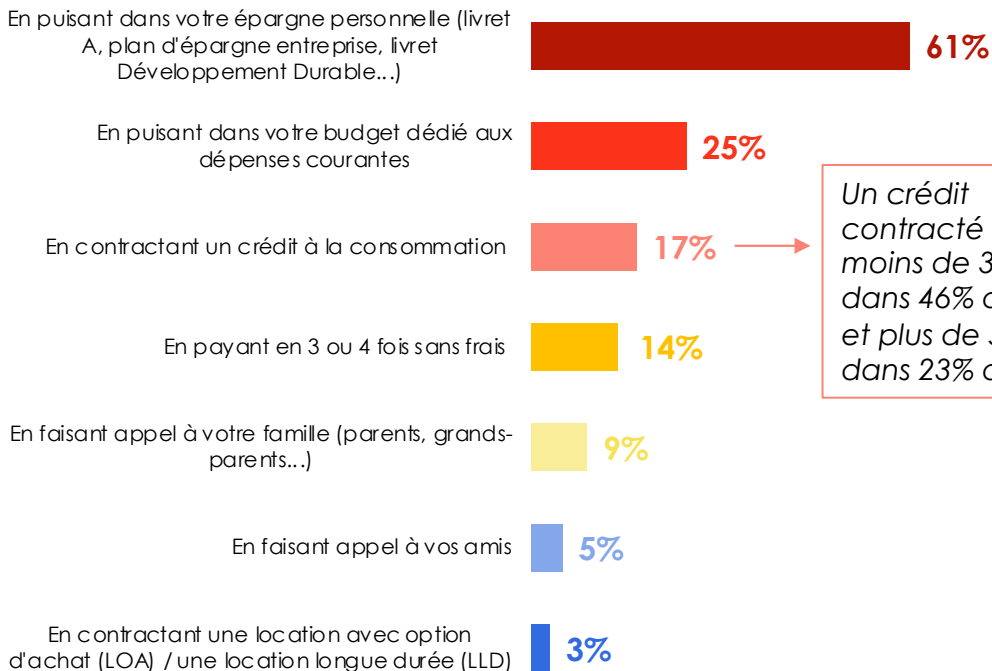
Q4ter. Et comment comptez-vous financer votre projet ?

Base : Aux personnes ayant pour projet la rénovation de leur logement – Plusieurs réponses possibles



32% des Français envisagent de rénover leur logement en 2022 (VS 27% en 2020)

Budget : **11521€** (vs 8487€)




Un crédit contracté pour moins de 3 ans dans 46% des cas et plus de 5 ans dans 23% des cas.

Toujours dans cette « vibe nesting » : le budget décoration augmente également de près de 800 euros

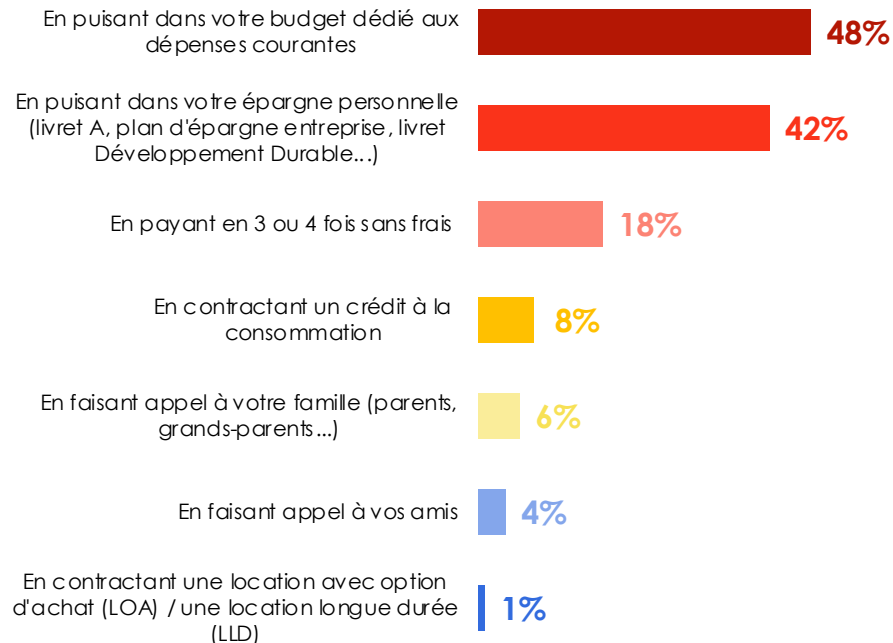
Q4ter. Et comment comptez-vous financer votre projet ?

Base : Aux personnes ayant pour projet la décoration de leur logement – Plusieurs réponses possibles



31% des Français envisagent d'améliorer la décoration de leur logement en 2022 (VS 24% en 2020)

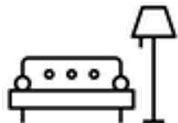
➔ Budget : **2517€** (vs 1725€)



Pour le budget « meubles », les Français comptent puiser dans leur épargne personnelle et dans les dépenses courantes

Q4ter. Et comment comptez-vous financer votre projet ?

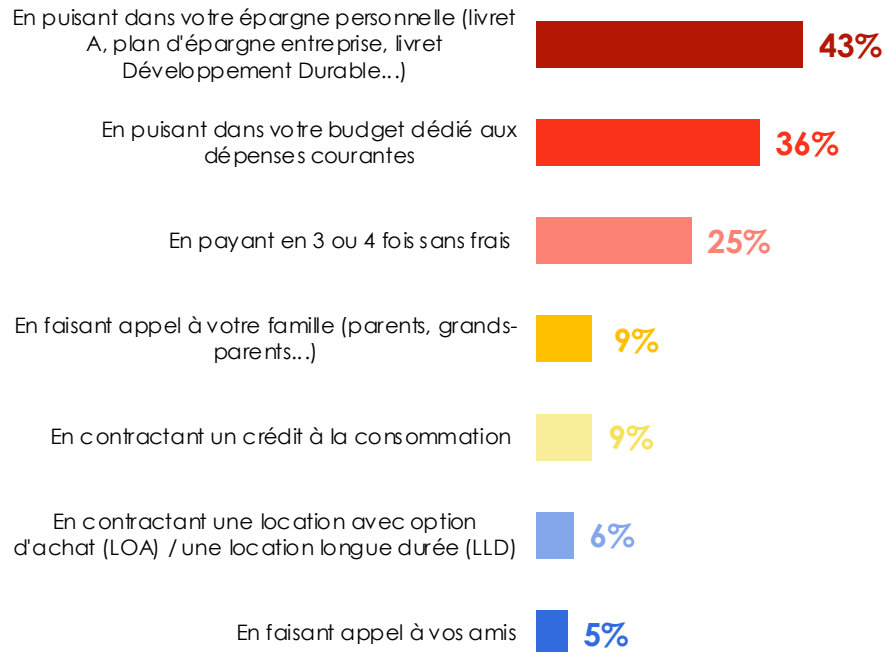
Base : Aux personnes ayant pour projet l'achat de meubles – Plusieurs réponses possibles



21% des Français envisagent l'achat de meubles en 2022

(VS 21% en 2020)

Budget : **1681€** (vs 1361€)



Un Français sur cinq envisage d'acheter de l'électroménager, à budget constant depuis l'année dernière

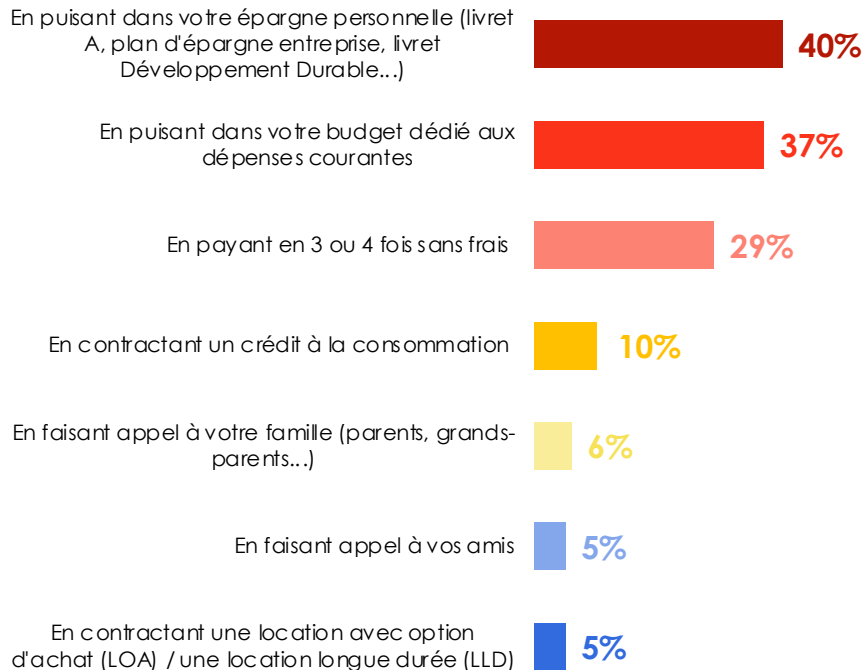
Q4ter. Et comment comptez-vous financer votre projet ?

Base : Aux personnes ayant pour projet l'achat d'électroménager – Plusieurs réponses possibles



20% des Français envisagent l'achat d'électroménager en 2022 (VS 19% en 2020)

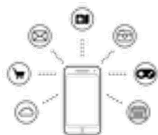
Budget : **1188€** (vs 1121€)



Un budget high tech qui augmente fortement, le paiement en 3 ou 4 fois sans frais est particulièrement utilisé

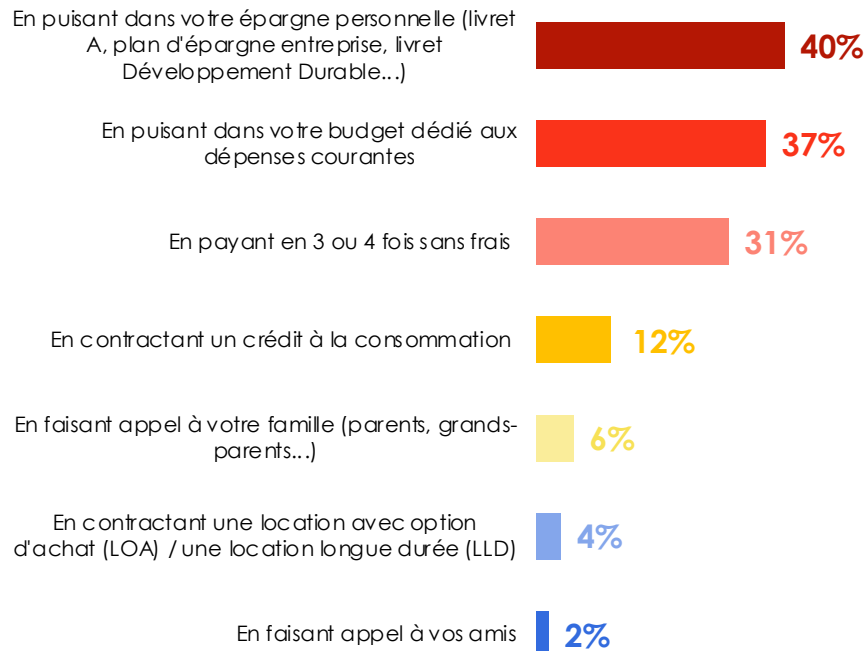
Q4ter. Et comment comptez-vous financer votre projet ?

Base : Aux personnes ayant pour projet l'achat de produits high-tech – Plusieurs réponses possibles



19% des Français envisagent l'achat de produits high-tech en 2022 (VS 16% en 2020)

➔ Budget : **2495€** (vs 1287€)



12% des Français envisagent de déménager, un chiffre stable depuis 2020

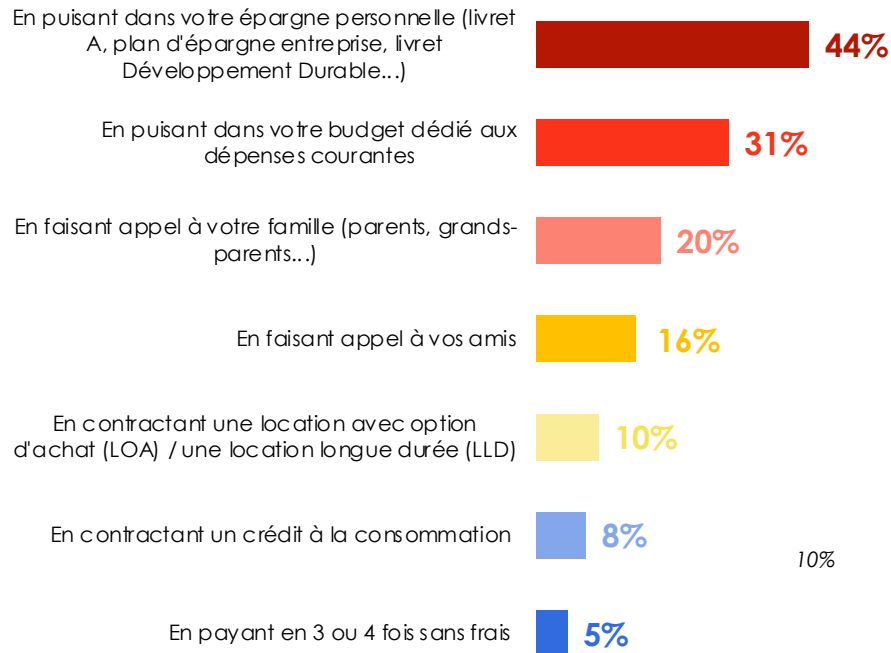
Q4ter. Et comment comptez-vous financer votre projet ?

Base : Aux personnes ayant pour projet de déménager – Plusieurs réponses possibles



12% des Français envisagent un déménagement en 2022
(VS 13% en 2020)

Budget : **1697€** (vs 1148€)



Le marché de la voiture d'occasion séduit toujours plus d'un Français sur dix

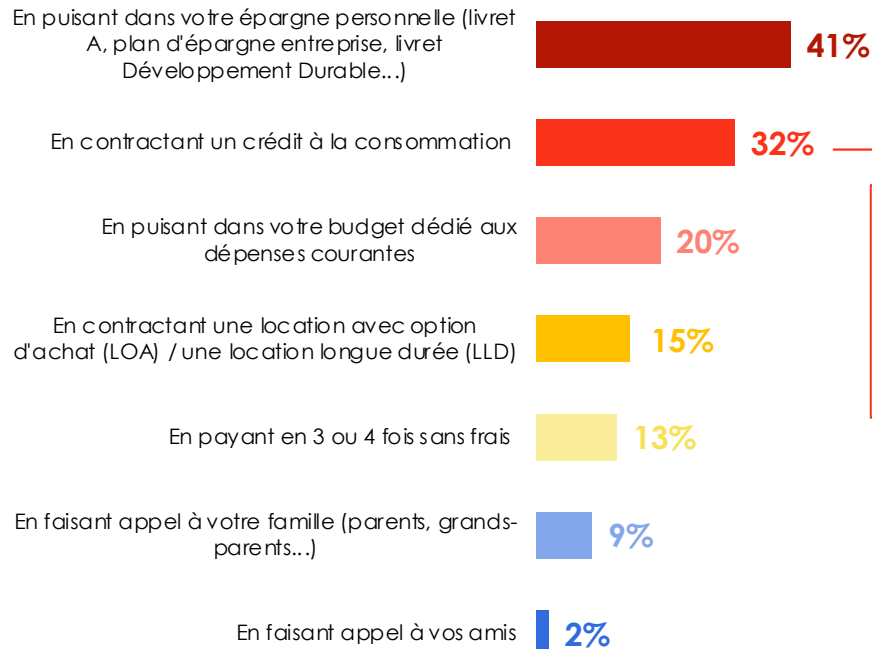
Q4ter. Et comment comptez-vous financer votre projet ?

Base : Aux personnes ayant pour projet l'achat d'une voiture d'occasion – Plusieurs réponses possibles



13% des Français envisagent l'achat d'une voiture d'occasion en 2022 (VS 13% en 2020)

↗ Budget : **9703€** (vs 8694€)



Un crédit contracté pour moins de 3 ans dans 52% des cas et plus de 5 ans dans 22% des cas.

La LLD/LOA et le crédit à la consommation toujours plébiscités pour l'achat d'une voiture neuve

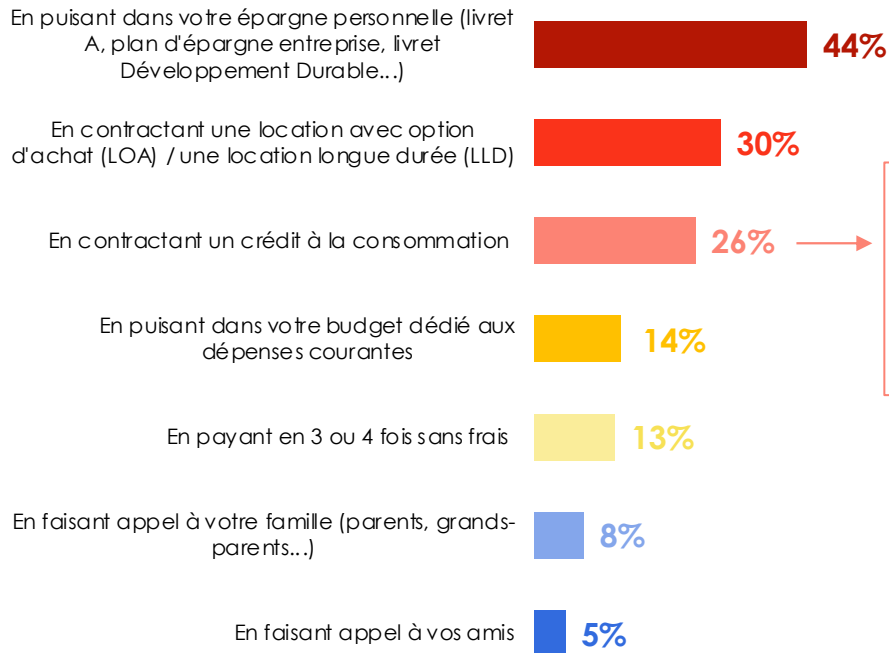
Q4ter. Et comment comptez-vous financer votre projet ?

Base : Aux personnes ayant pour projet l'achat d'une voiture neuve – Plusieurs réponses possibles



12% des Français envisagent l'achat d'une voiture neuve en 2022 (VS 13% en 2020)

Budget : **19290€** (vs 22385€)



Un crédit contracté pour moins de 3 ans dans 38% des cas et plus de 5 ans dans 16% des cas.

Un budget en hausse pour le financement des études

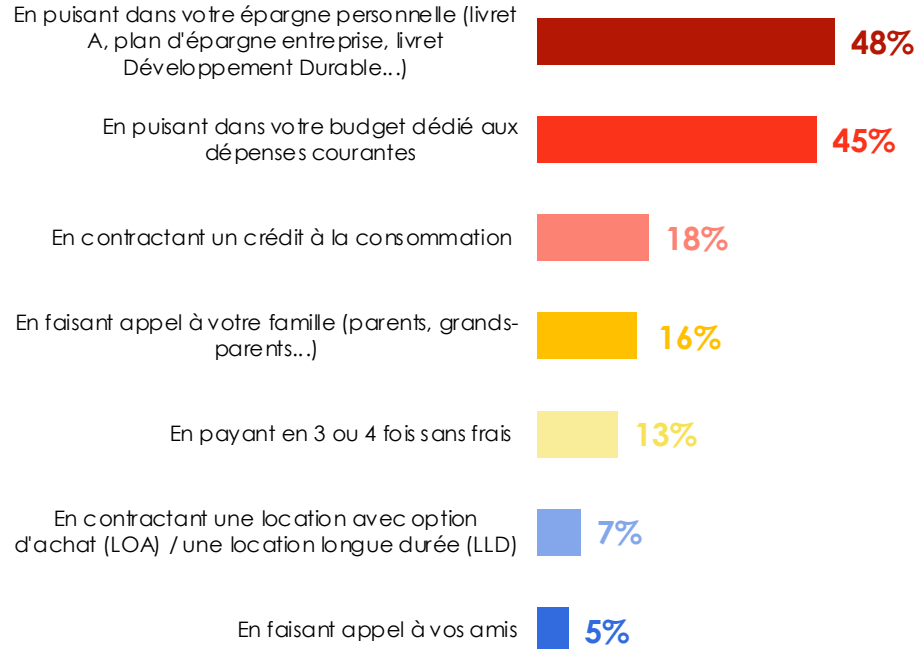
Q4ter. Et comment comptez-vous financer votre projet ?

Base : Aux personnes ayant pour projet le financement des études de leurs Foyer avec enfants – Plusieurs réponses possibles



8% des Français envisagent de devoir financer les études de leurs enfants en 2022 (VS 8% en 2020)

➔ Budget : **4806€** (vs 3298€)



Un budget achat sportif en hausse, un paiement fractionné qui attire pour ce type d'achats

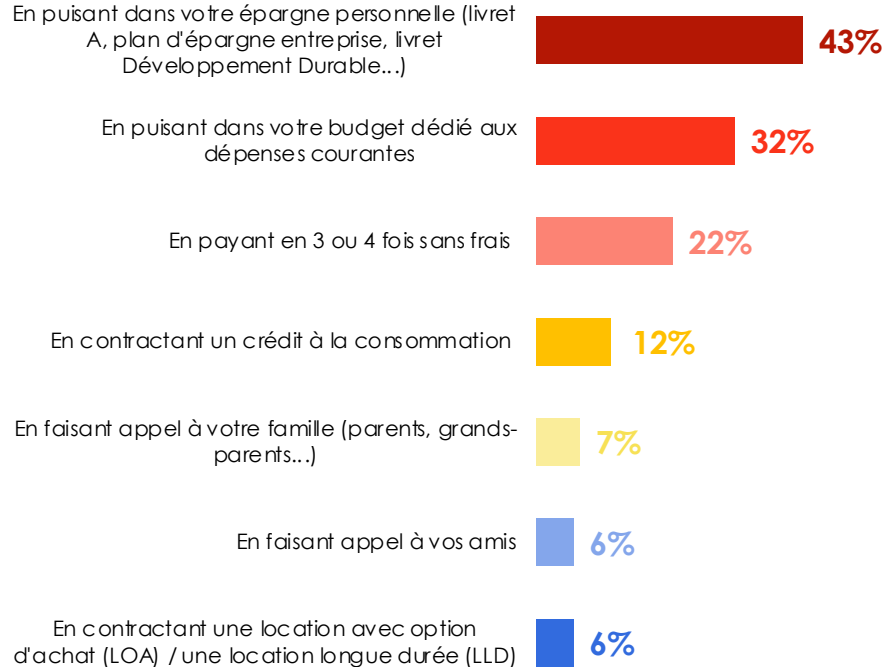
Q4ter. Et comment comptez-vous financer votre projet ?

Base : Aux personnes ayant pour projet l'achat de matériel sportif – Plusieurs réponses possibles



7% des Français envisagent l'achat de matériel sportif en 2022 (VS 7% en 2020)

↗ Budget : **1100€** (vs 362€)



Les proches sont davantage sollicités pour financer les dépenses liées à la naissance d'un enfant

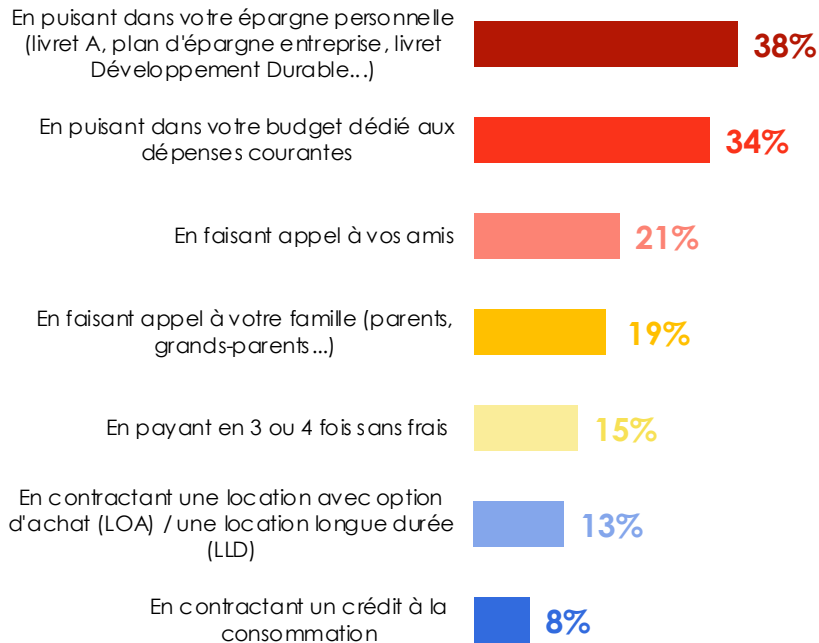
Q4ter. Et comment comptez-vous financer votre projet ?

Base : Aux personnes ayant pour projet la naissance d'un enfant – Plusieurs réponses possibles



5% des Français envisagent la naissance d'un enfant en 2022 (VS 5% en 2020)

Budget : **1493€** (vs 1112€)



Tout comme pour le financement d'un mariage ou d'un PACS : 25% des personnes concernées feront appel à leur famille, toutefois dans un budget plus restreint

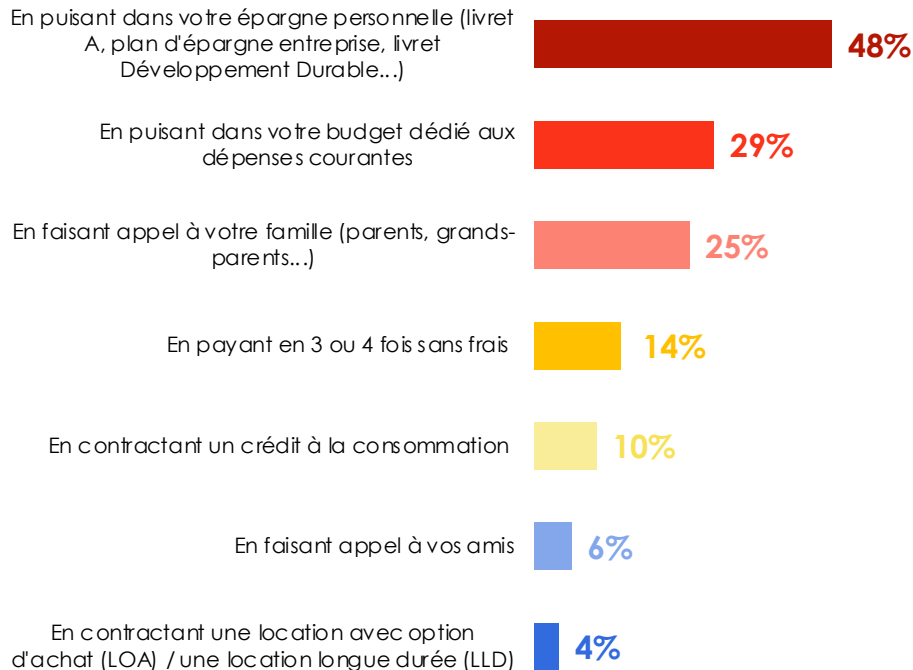
Q4ter. Et comment comptez-vous financer votre projet ?


Base : Aux personnes ayant pour projet un mariage ou un PACS – Plusieurs réponses possibles



3% des Français
envisagent un mariage
ou un PACS en 2022
(VS 6% en 2020)

Budget : **1569€** (vs
3384€)





MERCI

