



Le baromètre du pouvoir d'achat des Français 10 ans



Vos contacts :

Anne-Laure Marchal – anne-laure.marchal@csa.eu

Camille Brun – camille.brun@csa.eu

Pôle Society



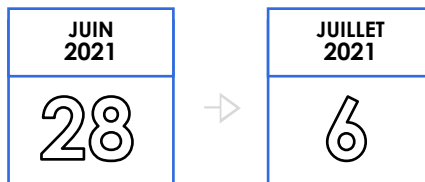
Juillet 2021/ 2100068

Méthodologie

MODE DE RECUEIL

Enquête auto-administrée en ligne sur notre panel propriétaire

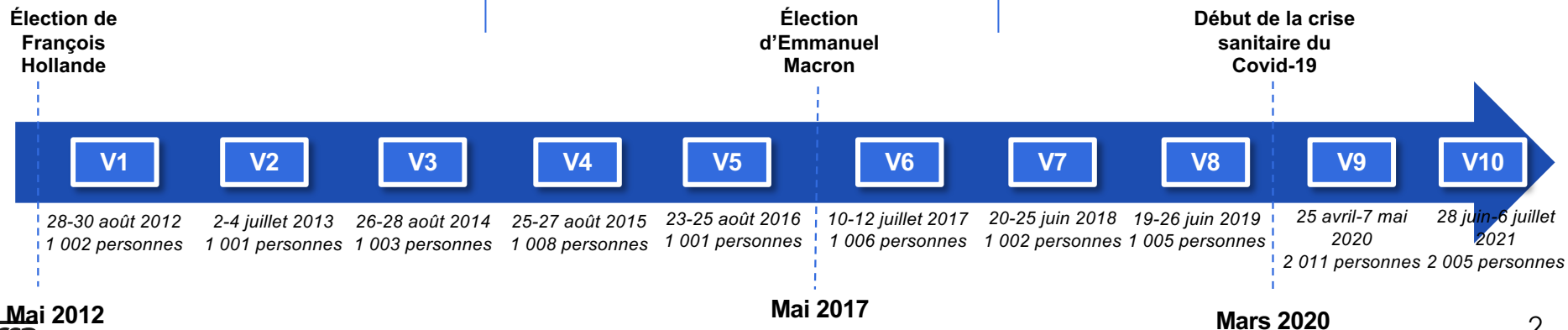
DATES DE TERRAIN



CIBLE INTERROGÉE

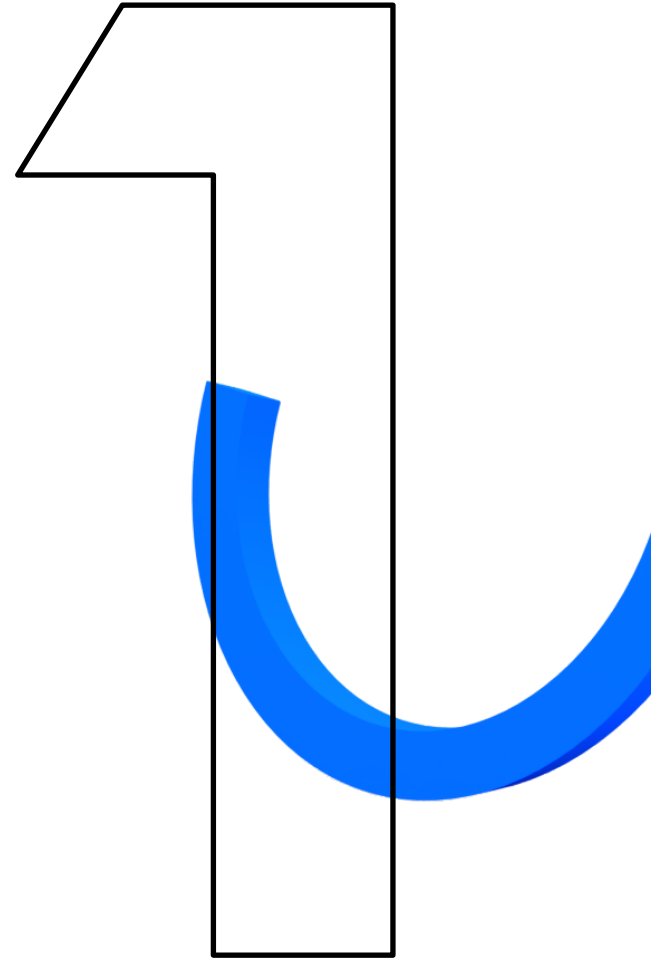
Échantillon représentatif de **2 005 Français** âgés de 18 ans et plus.

Méthode des quotas basée sur le sexe, l'âge, la profession de la personne interrogée, après stratification par région et catégorie d'agglomération



Partie 1

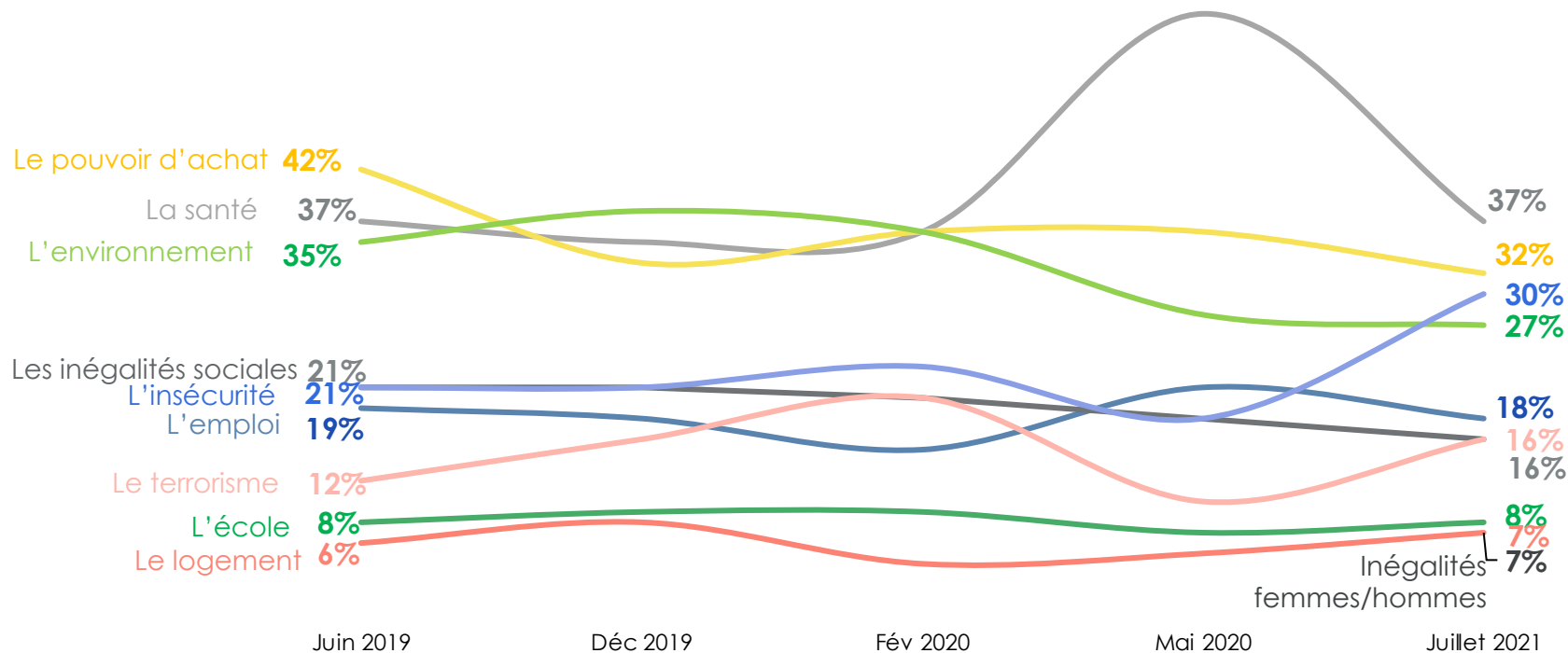
Des Français qui ont le sentiment
que leur niveau de vie s'est nettement
dégradé en dix ans



Le pouvoir d'achat, 2^e préoccupation des Français, derrière la santé...

Q24. Parmi les sujets suivants, quels sont ceux qui vous préoccupent le plus personnellement... ? En premier ? Et ensuite ?

Base : répondants (n = 2 005) – Deux réponses possibles



Plus d'un tiers des Français considèrent vivre moins bien actuellement qu'il y a dix ans...

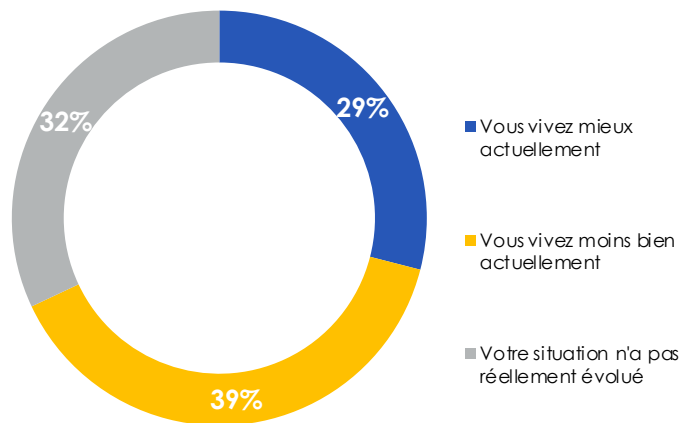
Q37. Quand vous repensez à votre qualité de vie il y a dix ans (en 2012), diriez-vous que... ?

Base : à ceux ayant 18 ans et plus en 2012 (n = 1 674) – Une seule réponse possible

Nouvelle question

39%

des Français considèrent que **leur qualité de vie s'est détériorée au cours des dix dernières années**



Une **ligne de fracture générationnelle** : les « jeunes » qui ont le sentiment de mieux vivre (18-34 ans : **48%** et 35-49 ans : **38%**) vs les « anciens » (50-64 ans : **25%** et 65 ans et + : **17%**) qui ont un fort sentiment de déclassement et de recul.

Cela se retrouve également **entre les ménages les plus précaires et les plus aisés** :

- **58%** des ménages pauvres déclarent vivre moins bien qu'il y a dix ans, **57%** des ménages modestes et **43%** des classes moyennes inférieures.
- Chez les plus aisés, la perception est tout à fait différente avec **47%** des classes moyennes supérieures qui déclarent vivre mieux qu'il y a dix ans, **35%** des ménages aisés et **42%** des hauts revenus.

... et la moitié considère que leur pouvoir d'achat a diminué au cours de la dernière décennie

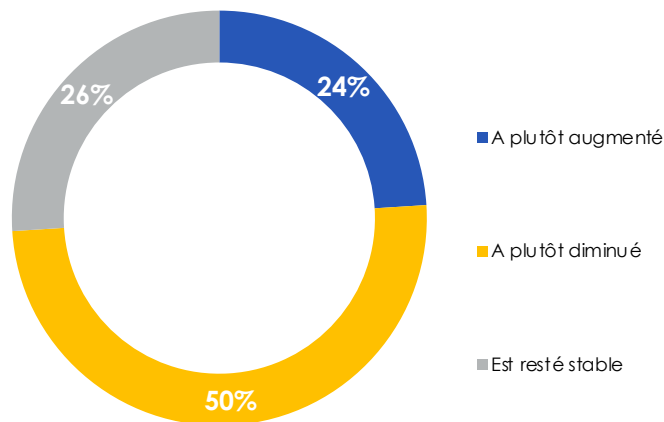
Q36. Et plus précisément quand vous repensez aux dix dernières années (depuis 2012), diriez-vous que votre pouvoir d'achat... ?

Base : à ceux ayant 18 ans et plus en 2012 (n = 1 674) – Une seule réponse possible

Nouvelle question

50%

des Français
considèrent que **leur
pouvoir d'achat a
plutôt diminué au
cours des dix
dernières années**



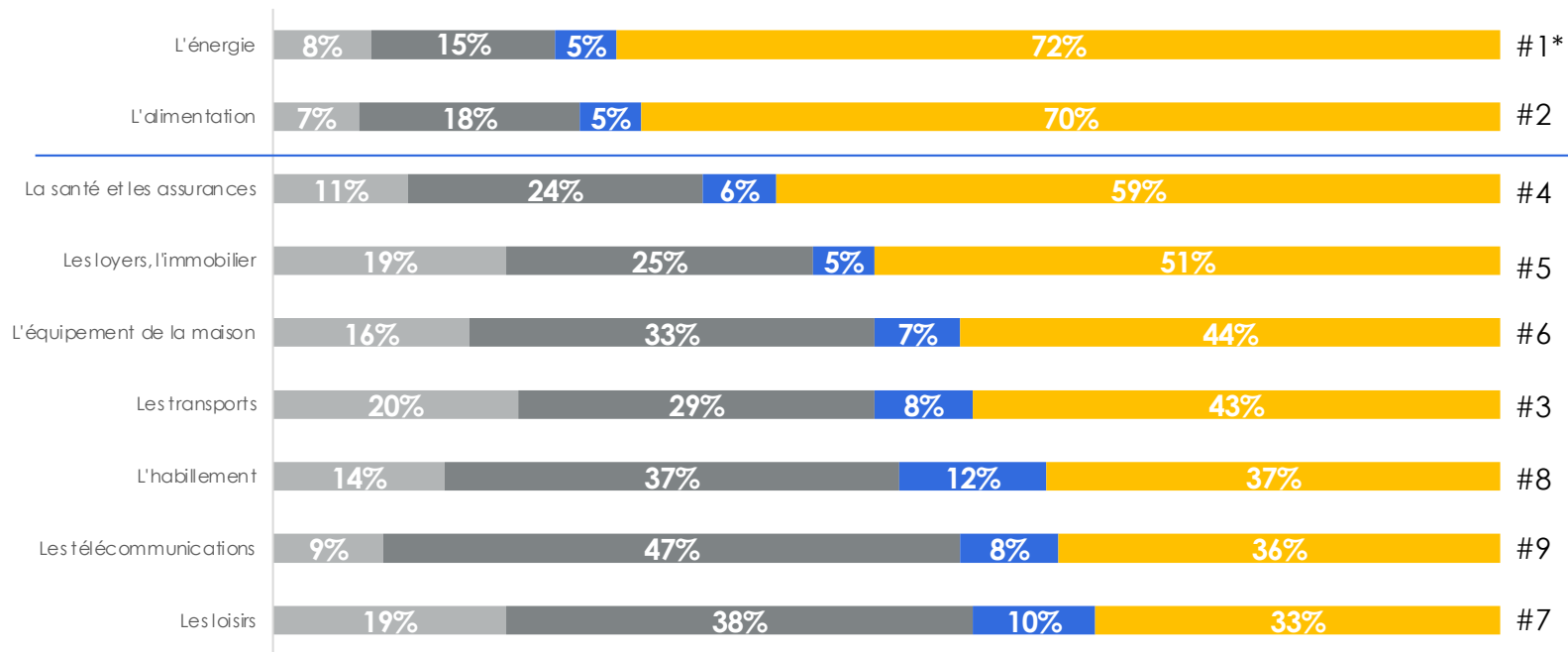
Une **fracture générationnelle** se retrouve également sur la question du **pouvoir d'achat** : les plus jeunes sont plus nombreux à considérer que leur pouvoir d'achat a augmenté au cours de la décennie passée (**51%** des 28-34 ans et **33%** des 35-49 ans), alors que pour les plus âgés, le constat est net et sans appel : leur pouvoir d'achat a diminué : **55%** chez les 50-64 ans et **63%** chez les 65 ans et +.

Concernant le **niveau de vie des ménages**, les catégories les plus aisées partagent moins largement le sentiment d'une baisse de pouvoir d'achat que les plus modestes, mais c'est tout de même près de la moitié des ménages aisés qui déclarent avoir vu leur pouvoir d'achat diminuer au cours des dix dernières années (**48%**). Une diminution cependant beaucoup plus fortement ressentie chez les ménages plus en difficulté : **65%** des ménages pauvres et **59%** des ménages modestes ont ressenti un recul de leur pouvoir d'achat.

Un sentiment prégnant que « tout augmente », et en premier lieu les prix de l'énergie et de l'alimentation

Q42. Au cours des douze derniers mois, diriez-vous que les prix ont plutôt augmenté, plutôt diminué ou sont restés stables pour chacun des postes suivants ?

Base : répondants (n = 2 005) – Une seule réponse possible par ligne



■ Ne sait pas ■ Sont restés stables ■ Ont diminué ■ Ont augmenté

* Ranking par rapport à la vague 1 du Baromètre du pouvoir d'achat (2012)

L'inflation, principale responsable de la dégradation de leur pouvoir d'achat d'après les Français

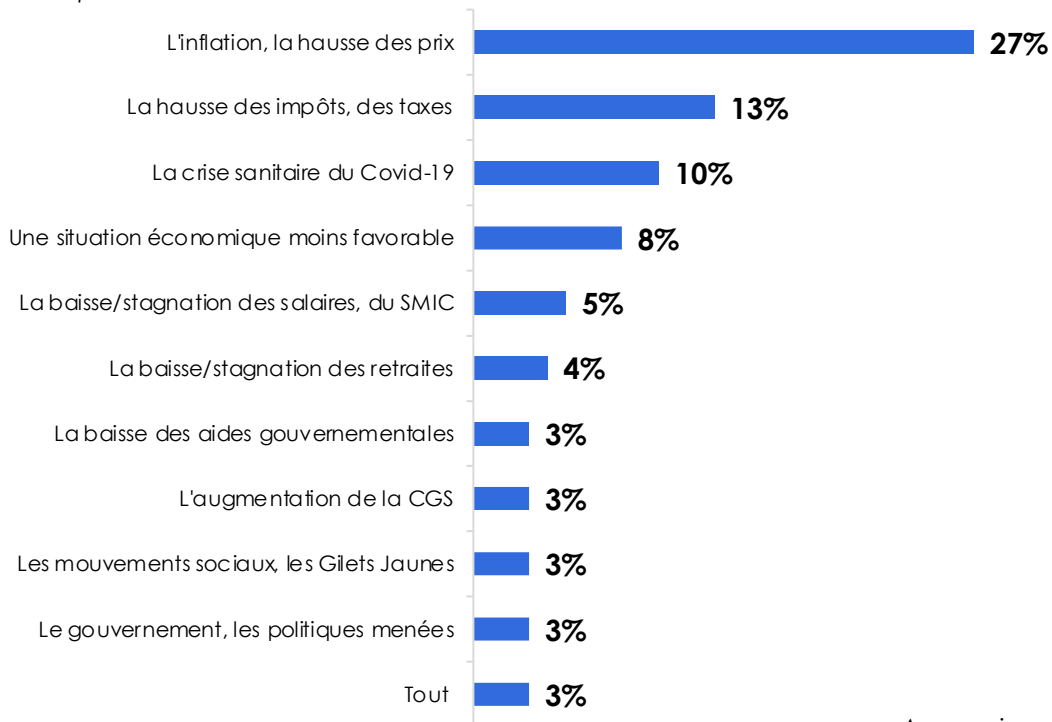
Q43. Selon vous, au cours des dix dernières années, quels sont tous les faits, les mesures, les évènements qui ont dégradé le pouvoir d'achat des Français ?

Base : répondants (n = 2 005) – Question ouverte, réponses spontanées

Nouvelle question

Ne sait pas, ne se prononce pas

26%




Ne sont présentés que les items supérieurs à 3%

Aucun, rien : 4%
Autres : 9%

Partie 2

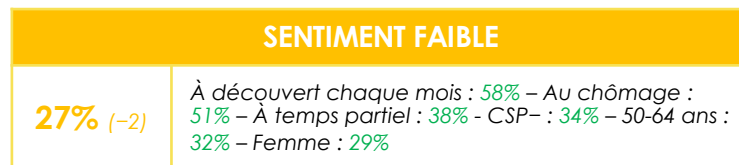
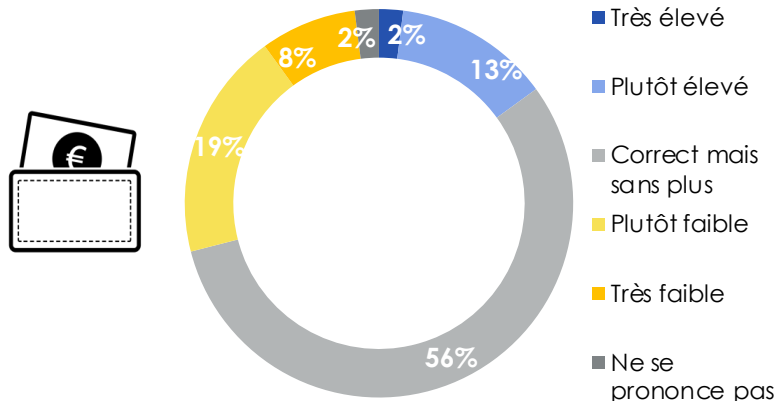
Alors qu'année après année,
un nombre de plus en plus important
de Français a la sensation que leur
pouvoir d'achat a progressé



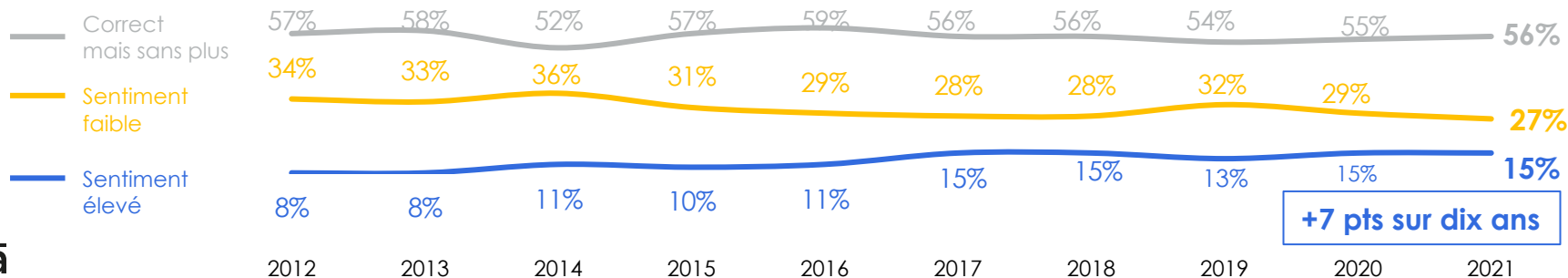
La part de ceux qui ont le sentiment que leur pouvoir d'achat est élevé doublé en dix ans

QCOF1. Vous-même, diriez-vous que vous avez un pouvoir d'achat... ?

Base : répondants (n = 2 005) – Une seule réponse possible



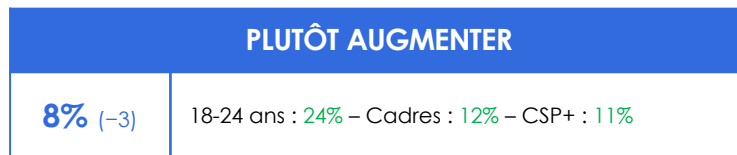
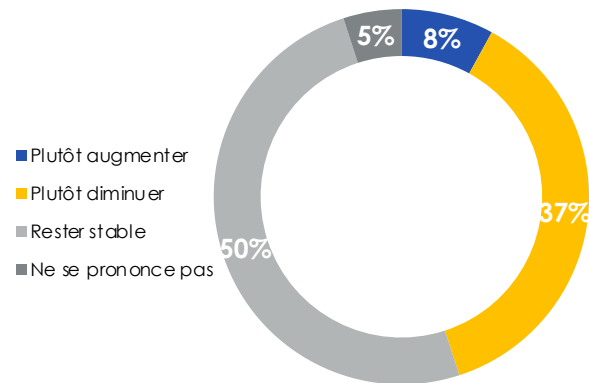
HISTORIQUE DE LA PERCEPTION DU POUVOIR D'ACHAT



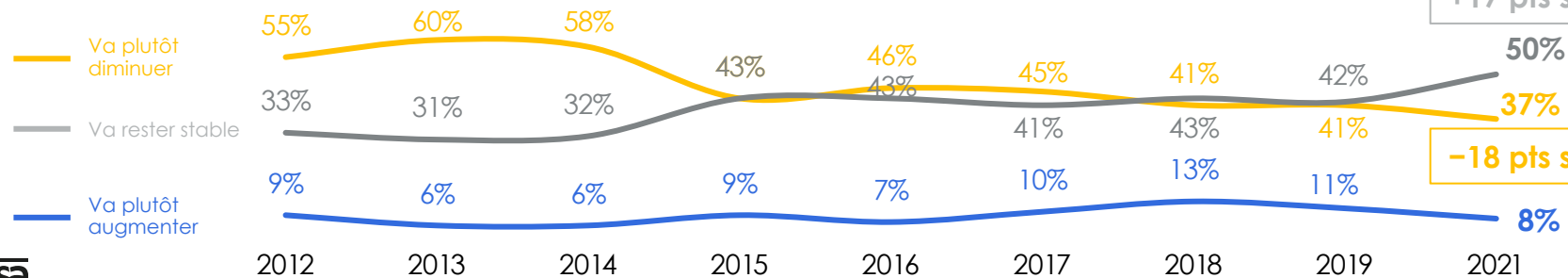
Sur le court terme, une majorité de Français pensent que leur pouvoir d'achat va rester stable...

QCOF3. Et au cours des douze prochains mois, diriez-vous que votre pouvoir d'achat va... ?

Base : répondants (n = 2 005) – Une seule réponse possible



HISTORIQUE DE L'ÉVOLUTION DU POUVOIR D'ACHAT

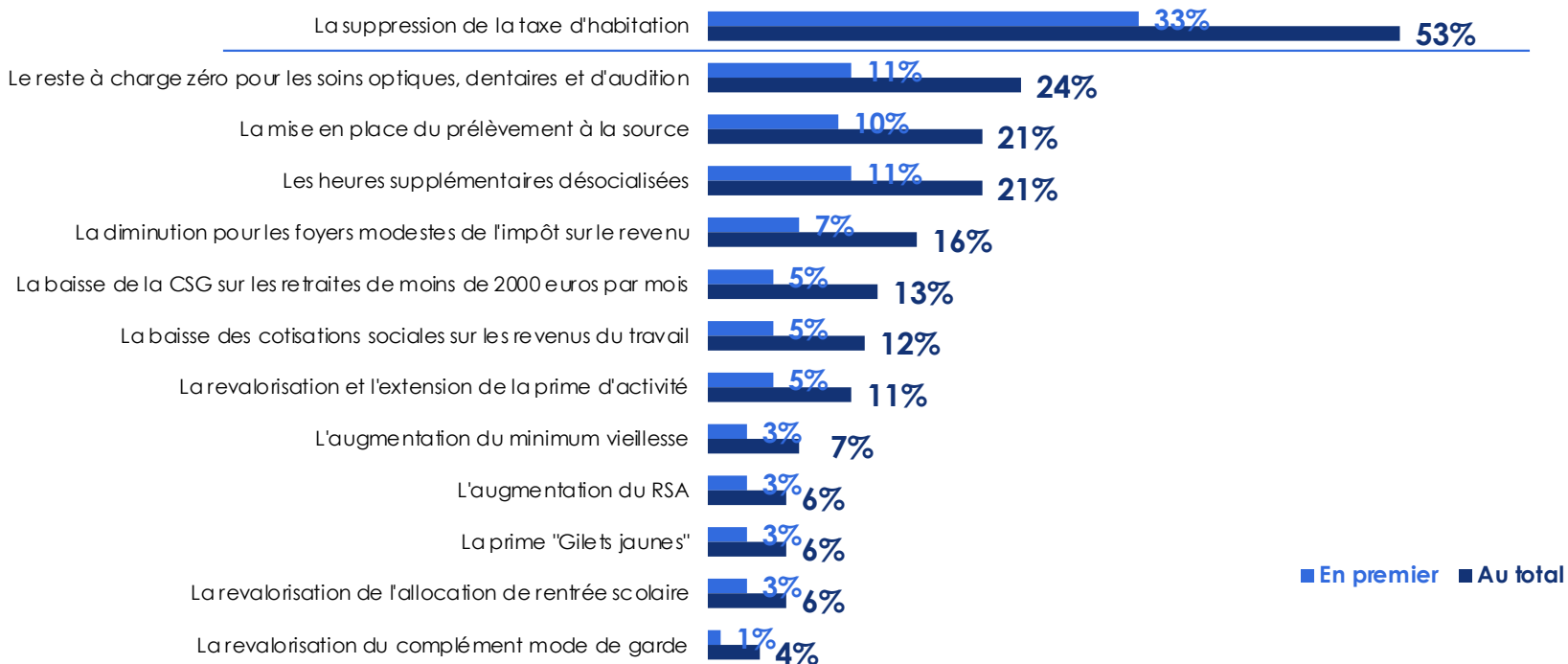


La suppression progressive de la taxe d'habitation : LA mesure phare ayant impacté positivement le pouvoir d'achat des Français

Q40. Et quand vous repensez aux principales mesures d'amélioration du pouvoir d'achat des Français depuis 2012, laquelle de ces mesures a eu le plus d'impact sur votre pouvoir d'achat... ? En premier ? Et en second ?

Base : répondants (n = 2 005) – Deux réponses possibles

Nouvelle question



Partie 3

La crise sanitaire et économique,
quel poids sur l'état d'esprit financier
des Français ?



Une majorité de Français pas touchée par les conséquences économiques de la crise sanitaire

Sauf les indépendants

QCOF24B. Concernant votre situation financière personnelle, êtes-vous actuellement touché par les conséquences économiques de la crise sanitaire ?

Base : répondants (n = 2 005) – Une seule réponse possible

Pas touché par les conséquences économiques de la crise sanitaire
65% (+6*)

65 ans et plus : 80%

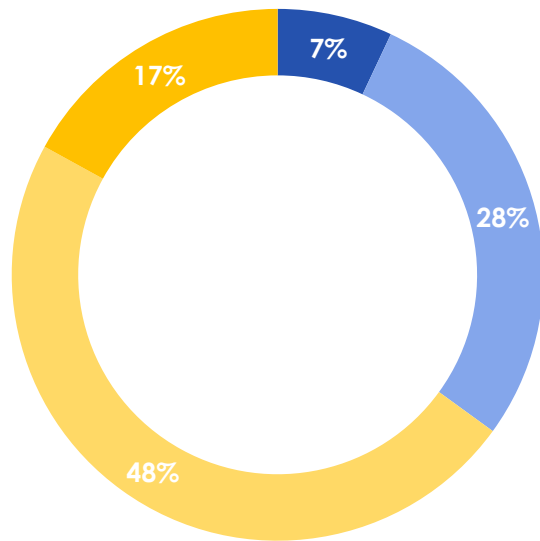
Classes aisées : 80%

Hauts revenus : 80%

Diplômé du supérieur : 73%

Classes moyennes supérieures : 72%

Province : 66%



■ Oui, fortement touché ■ Oui, assez touché
■ Non, plutôt pas touché ■ Non, pas du tout touché

Touché par les conséquences économiques de la crise sanitaire
35% (-6*)

Artisan, commerçant, chef d'entreprise : 61%
(ils étaient 74% à se dire touchés en mai 2020)

18-34 ans : 49%

CSP- : 45%

Agglo. parisienne : 41%

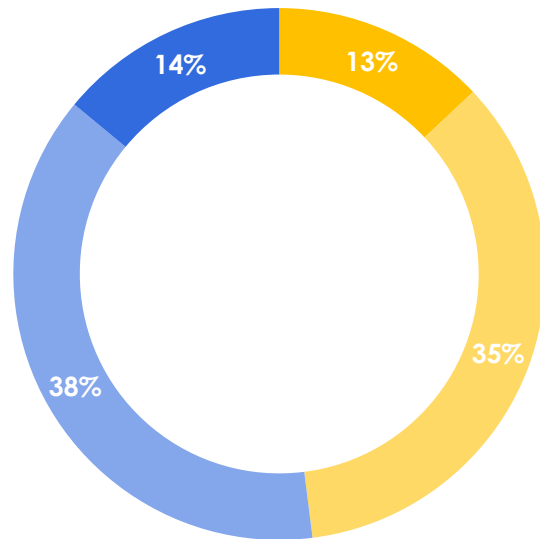
Avec une inquiétude professionnelle qui semble toucher davantage les jeunes et les indépendants

Q30. Êtes-vous inquiet quant à votre avenir professionnel ?

Base : aux actifs (n = 1 323) – Une seule réponse possible

Inquiet
48% (=*)

Au chômage : 68%
Étudiant : 62%
Artisan, commerçant et
chef d'entreprise : 60%
18-34 ans : 58%
Agglo. parisienne : 55%



Pas inquiet
52% (=*)

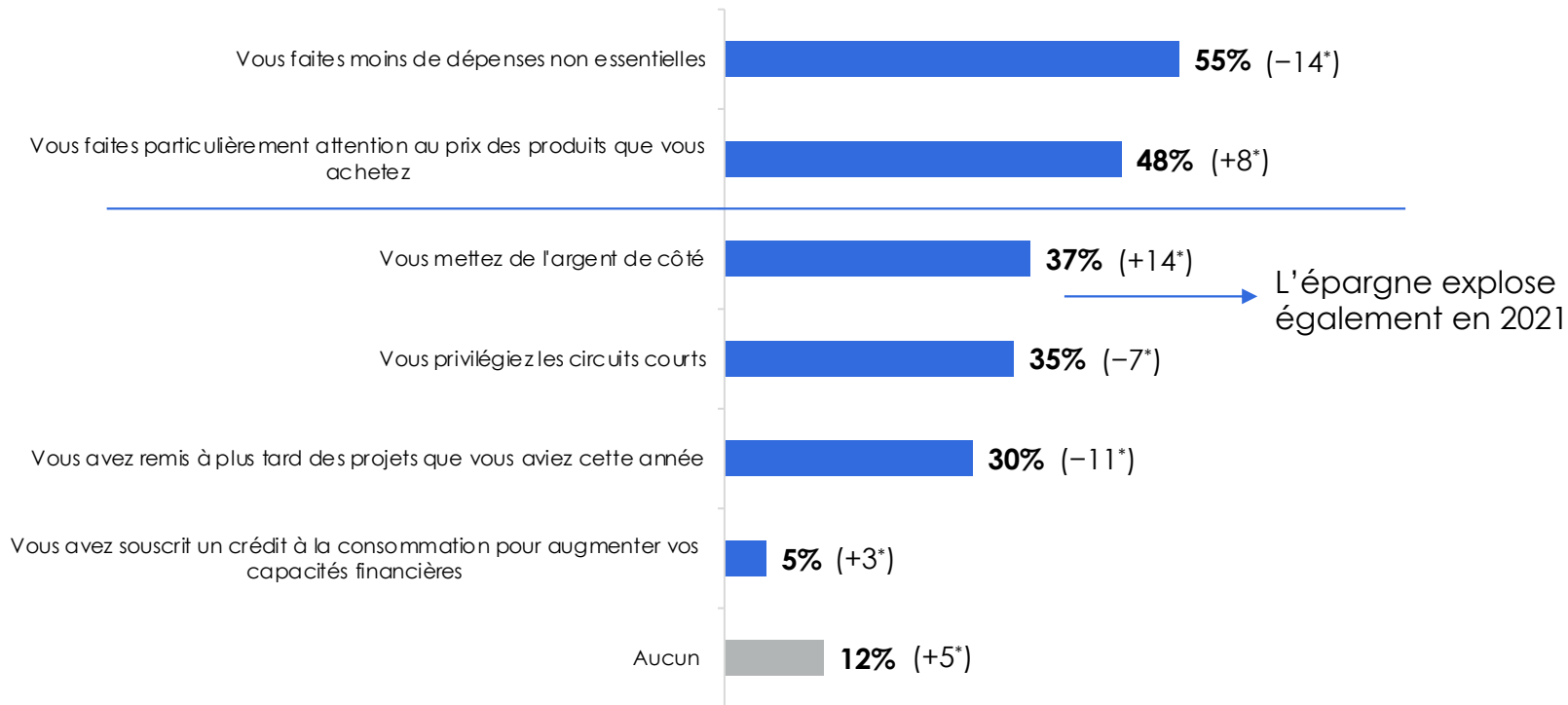
CSP+ : 60%
50-64 ans : 59%
35-49 ans : 56%
Homme : 55%
Province : 54%

■ Oui, très inquiet ■ Oui, assez inquiet
■ Non, pas vraiment inquiet ■ Non, pas du tout inquiet

La crise sanitaire a amené les Français à modifier la gestion de leur budget

QCOF25. Parmi les différentes actions suivantes, lesquelles avez-vous réalisées depuis le début de la crise sanitaire du Covid-19 ?

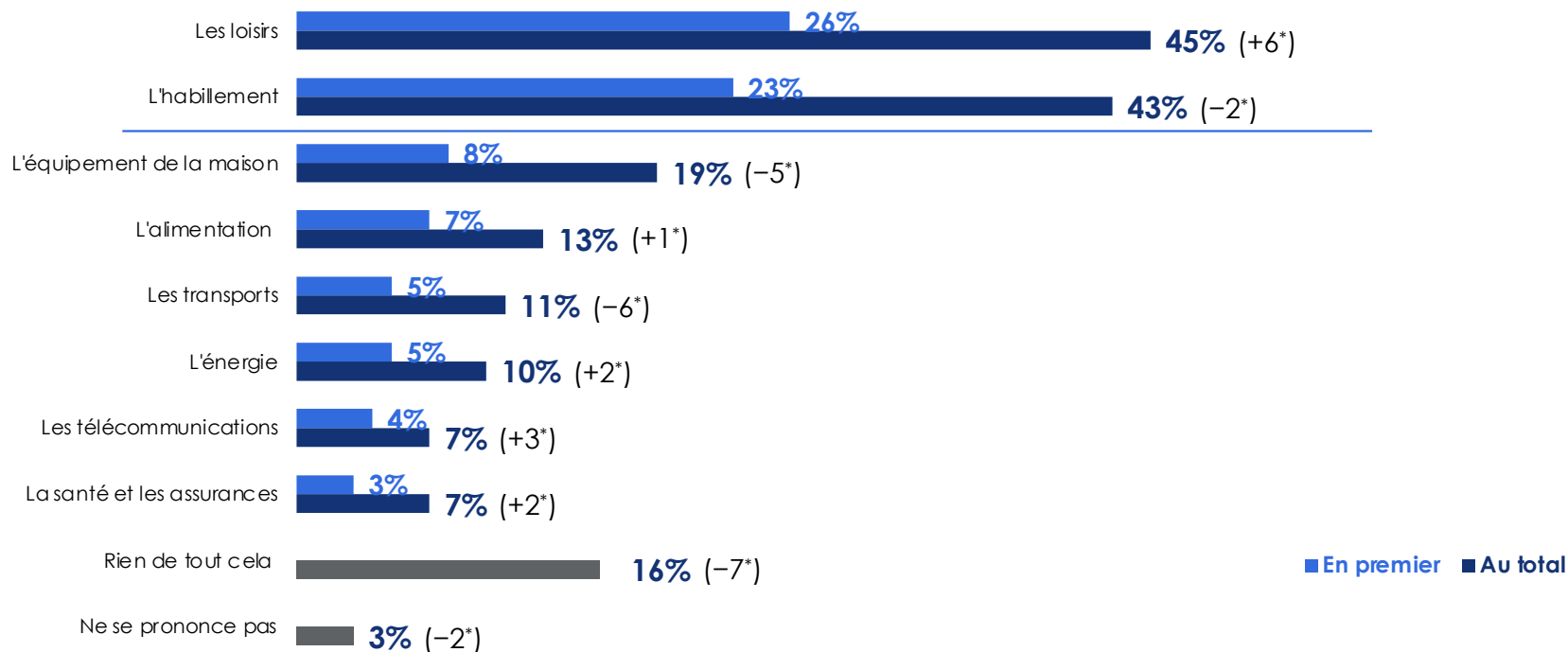
Base : répondants (n = 2 005) – plusieurs réponses possibles



Les économies ont été faites principalement sur des postes de dépenses non-essentiels : loisirs et habillement

QCOF6. Au cours des douze derniers mois, quelles dépenses avez-vous réduites ? En premier ? Et ensuite ?

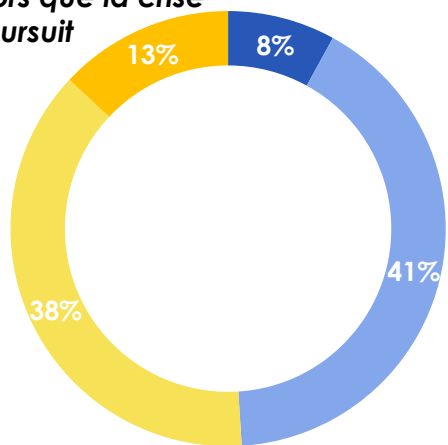
Base : répondants (n = 2 005) – deux réponses possibles



Un moral économique en très nette amélioration

QCOF28. Et toujours, concernant l'impact économique du Covid-19, diriez-vous que vous êtes tout à fait, plutôt, plutôt pas ou pas du tout confiant... ?
Base : répondants (n = 2 005) – Une seule réponse possible

En la reprise rapide de l'économie alors que la crise sanitaire se poursuit

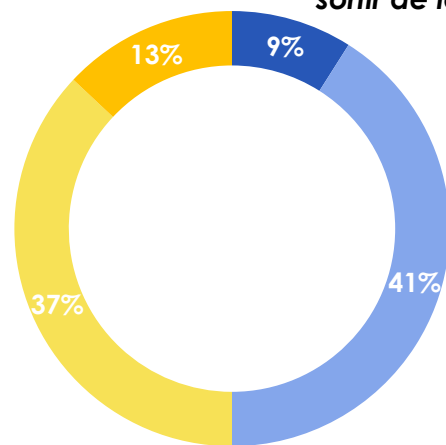


■ Oui, tout à fait ■ Oui, plutôt
■ Non, plutôt pas ■ Non, pas du tout

Confiant
49% (+23*)

Hauts revenus : 67%
Cadre : 61%
18-34 ans : 61%
Classes moyennes sup : 57%

En la capacité de la France à sortir de la crise économique à moyen terme



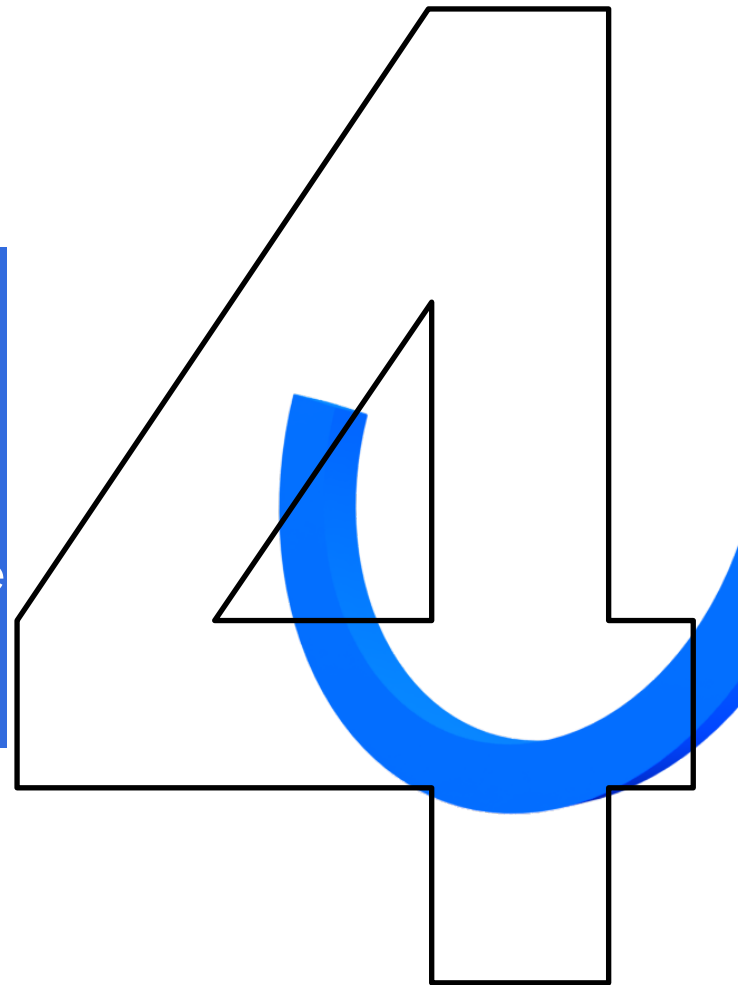
■ Oui, tout à fait ■ Oui, plutôt
■ Non, plutôt pas ■ Non, pas du tout

Confiant
50% (+12*)

Hauts revenus : 63%
Cadre : 63%
18-34 ans : 64%
Agglo. parisienne : 58%

Partie 4

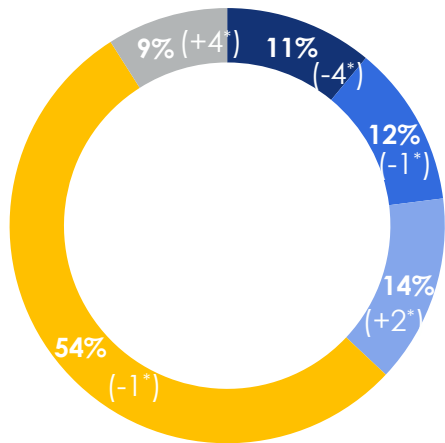
Le crédit à la consommation s'installe dans les habitudes des Français comme une solution pour gérer leur budget



Si plus d'un tiers des Français est à découvert au moins une fois par an, cette proportion est en recul par rapport à 2020

QCOF12. Vous personnellement, vous arrive-t-il d'être à découvert sur votre compte courant en fin de mois ?

Base : répondants (n = 2 005) – Une seule réponse possible

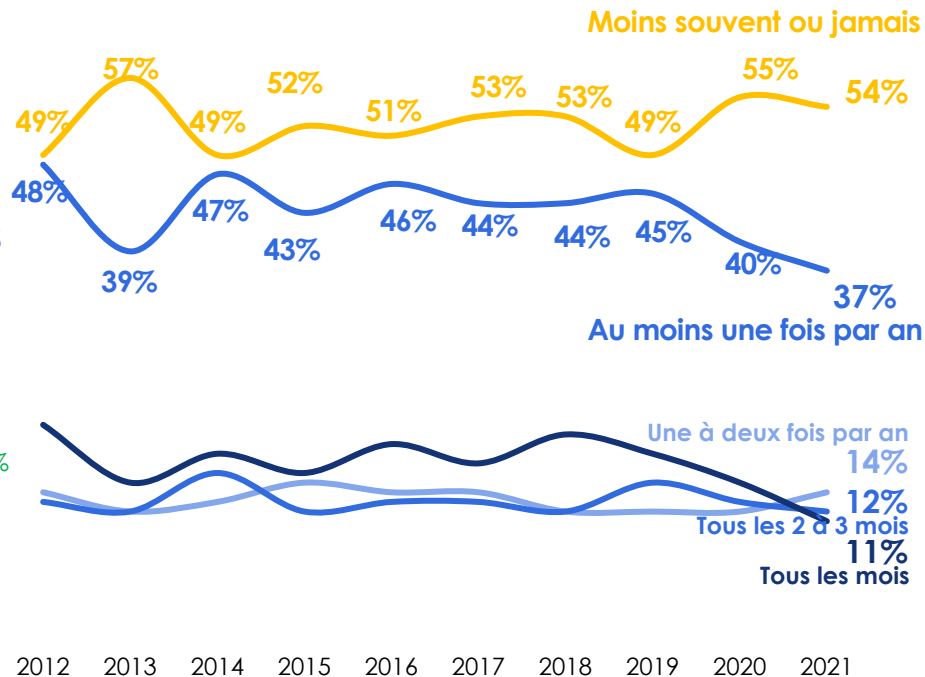


- Tous les mois
- Tous les deux à trois mois
- Une à deux fois par an
- Moins souvent ou jamais
- Ne se prononce pas

Total « au moins une fois par an »

37% (-3*)

- Catégories pauvres : 51%
- Catégories modestes : 51%
- Chômeur : 50%
- CSP- : 47%
- 35-49 ans : 45%
- 25-34 ans : 44%



Ce découvert tourne autour de 300 euros pour les personnes concernées – une somme en nette baisse cette année...

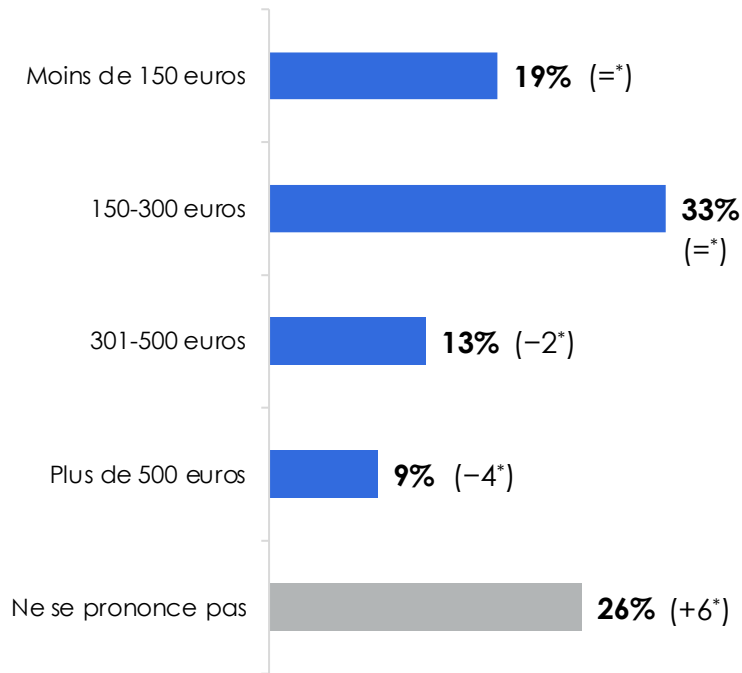
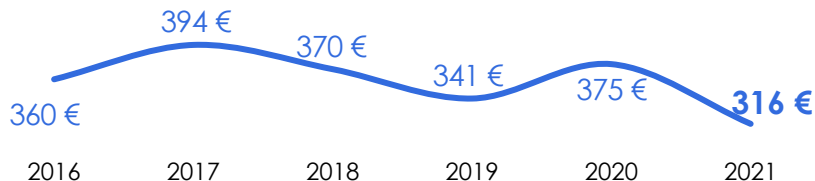
QCOF12. En général, à combien s'élève le montant de ce découvert ?

Base : à ceux se retrouvant à découvert au moins une fois par an (n = 730) – Une seule réponse possible

37% des Français sont à découvert au moins une fois par an

Montant du découvert en moyenne

316 €



* Évolution depuis la vague 2020 du Baromètre du pouvoir d'achat.

... même s'il manque en moyenne 467 euros par mois pour vivre sans se soucier du budget

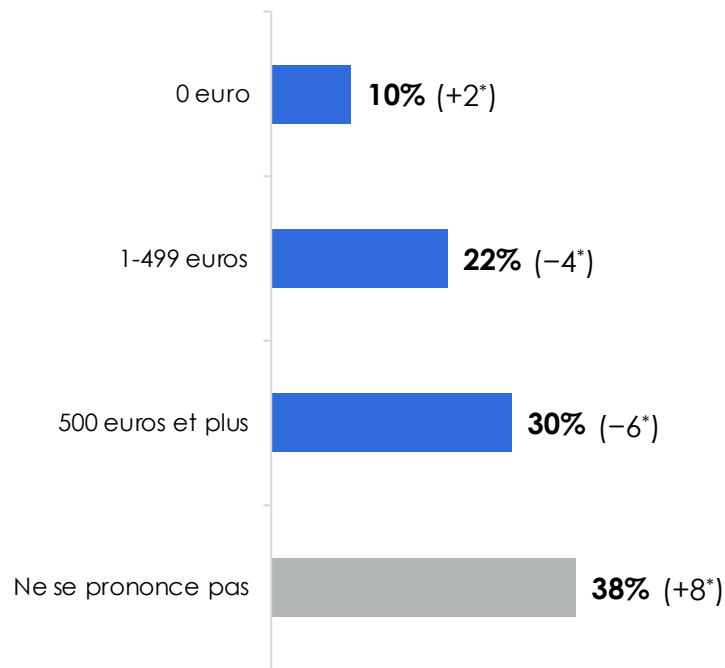
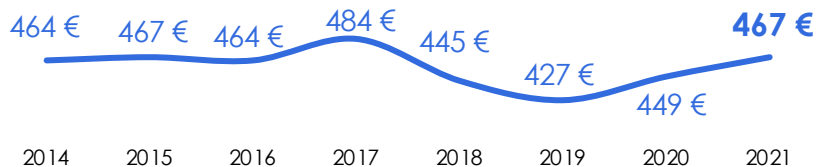
Une somme revenue à son niveau d'avant 2018 du fait de la crise sanitaire

QCOF5. Selon vous, quelle somme ou quel montant en euros vous manque-t-il chaque mois pour ne pas avoir à vous soucier de votre budget en fin de mois ?

Base : répondants (n = 2 005) – Une seule réponse possible

Somme moyenne manquante

467 €

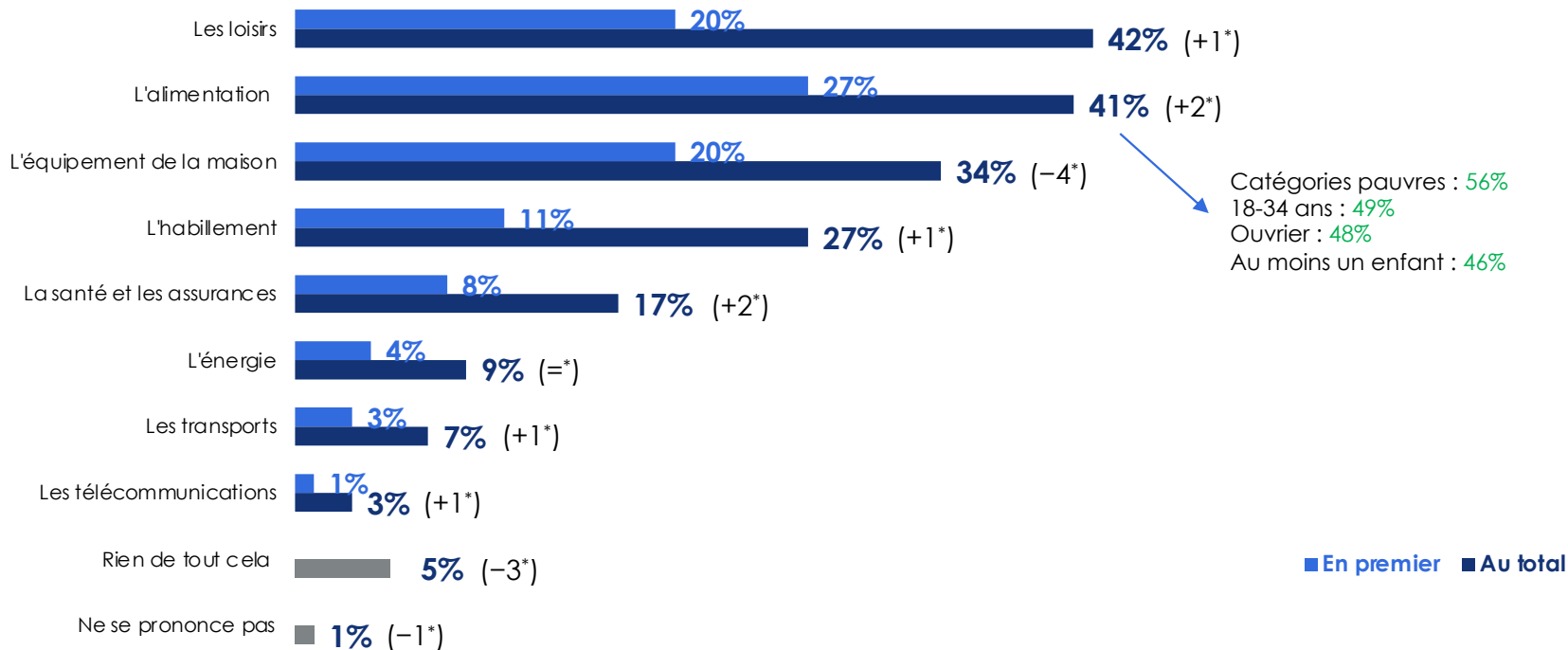


* Évolution depuis la vague 2020 du Baromètre du pouvoir d'achat.

Une somme manquante qui demeurerait en priorité investie dans l'alimentation et les loisirs

QCOF9. Et si vous disposiez de cette somme, pour quels postes de dépenses l'utiliserez-vous... En premier ? Et ensuite ?

Base : à ceux ayant déclaré une somme manquante > 0 euros (n = 1 040) – deux réponses possibles

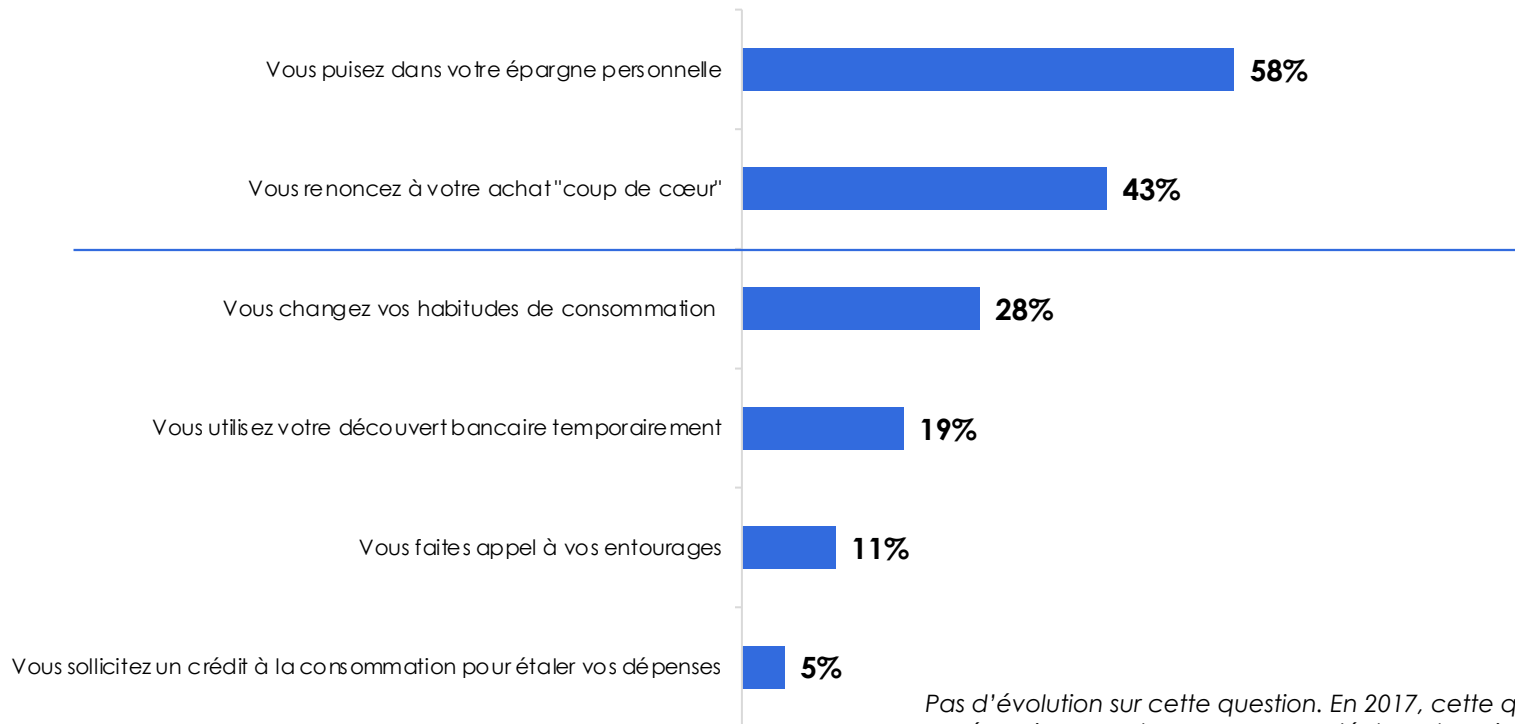


* Évolutions par rapport à la vague 2020 du Baromètre du pouvoir d'achat.

En cas d'imprévu ou de difficulté à boucler ses fins de mois, l'épargne personnelle reste le recours principal

Q20. Comment faites-vous en cas de dépenses imprévues ou de difficulté à boucler votre budget en fin de mois ?

Base : répondants (n = 2 005) – Plusieurs réponses possibles



Pas d'évolution sur cette question. En 2017, cette question a été posée uniquement aux personnes déclarant avoir eu un imprévu financier au cours des douze derniers mois.

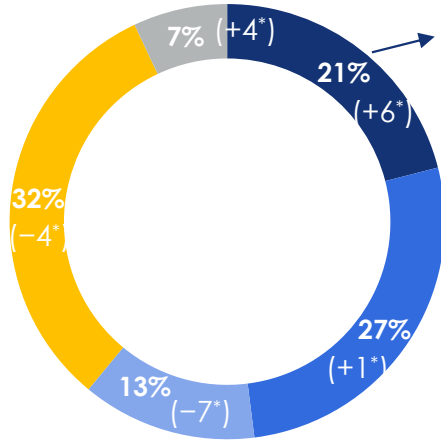
Des Français qui ont des projets plein la tête, financés par un crédit pour un tiers d'entre eux

QCOF11. Au cours des douze prochains mois, prévoyez-vous d'entreprendre un projet nécessitant des dépenses importantes... ?

Base : répondants (n = 2 005) – Une seule réponse possible

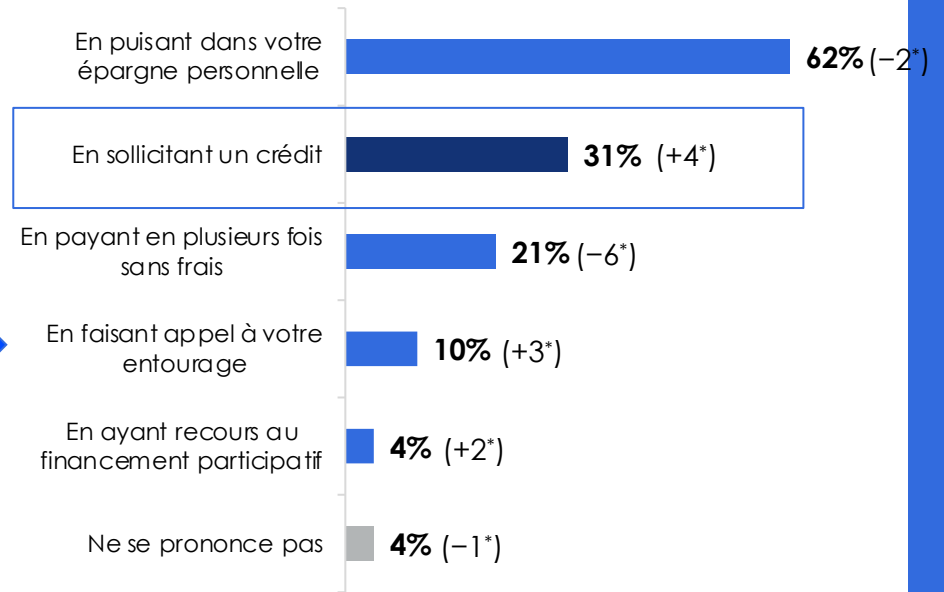

QCOF15. De quelle manière envisagez-vous de financer ce projet ?

Base : à ceux ayant des projets (n = 1 234) – Plusieurs réponses possibles

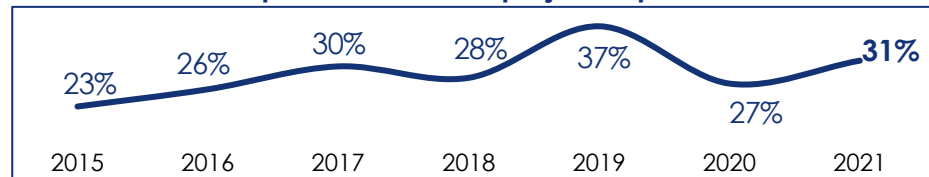


Nette hausse de cet
indicateur par
rapport à 2020

Oui
61%
(=*)



Recours au crédit pour financer ses projets depuis 2015



Environ un tiers des Français a un crédit à la consommation en cours, sans rencontrer de difficultés pour rembourser ses mensualités pour la plupart d'entre eux...

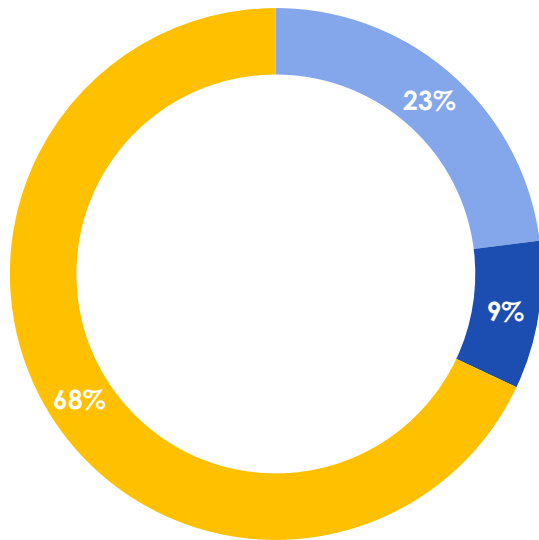
QCOF26. Avez-vous un crédit à la consommation en cours ?

Base : répondants (n = 2 005) – une réponse possible

Q41. Concernant le remboursement de votre crédit à la consommation, de laquelle de ces situations vous sentez-vous le plus proche ?

Base : à ceux ayant au moins un crédit en cours (n = 643) – une réponse possible

Aucun crédit
en cours
68% (-1*)



■ Oui, un crédit ■ Oui, plusieurs crédits ■ Non, aucun crédit

A au moins un crédit en cours

32% (-1*)

À découvert au moins une fois

par an : 52%

35-49 ans : 38%

Homme : 36%

Actifs : 34%



Je rembourse généralement sans problème mes mensualités

82%

J'ai parfois des difficultés à payer mes mensualités

18%

À découvert chaque mois : 37%

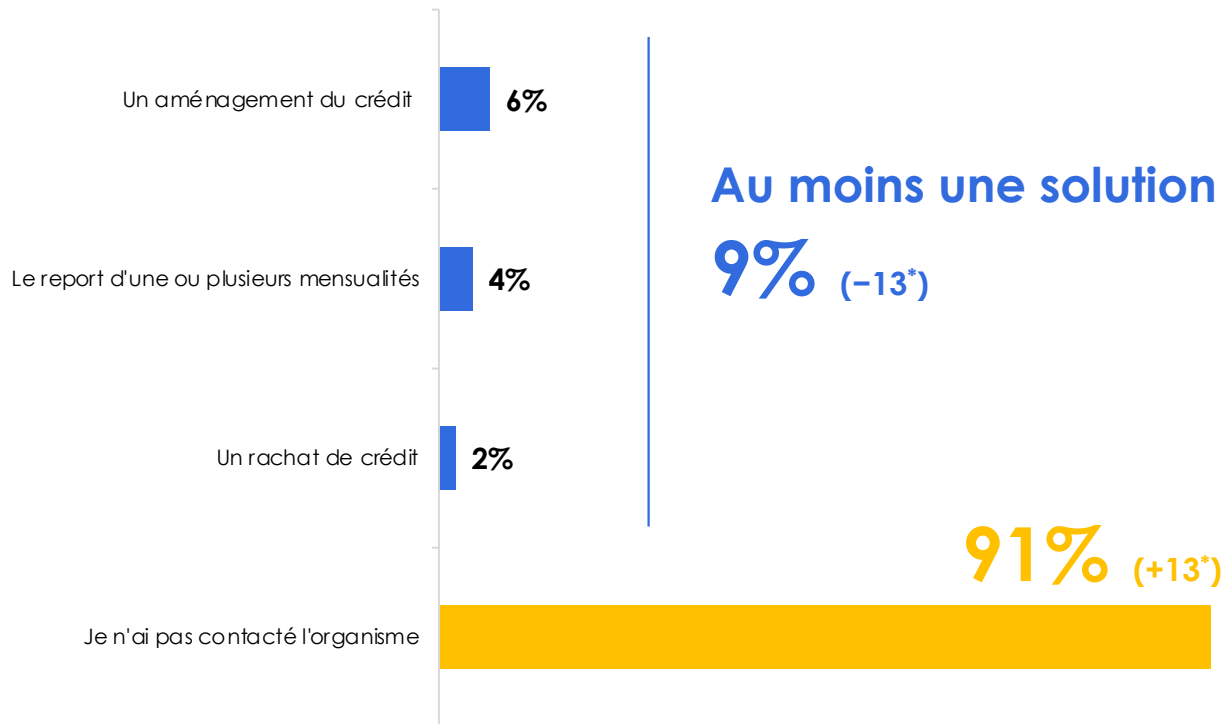
À temps partiel : 30%

18-24 ans : 41%

... et seule une minorité a contacté son organisme de crédit pour trouver une solution pendant la crise sanitaire

Q27. Concernant le ou les crédits que vous avez en cours, dans le cadre de la crise sanitaire avez-vous demandé... ?

Base : à ceux ayant au moins un crédit en cours (n = 643) – plusieurs réponses possibles

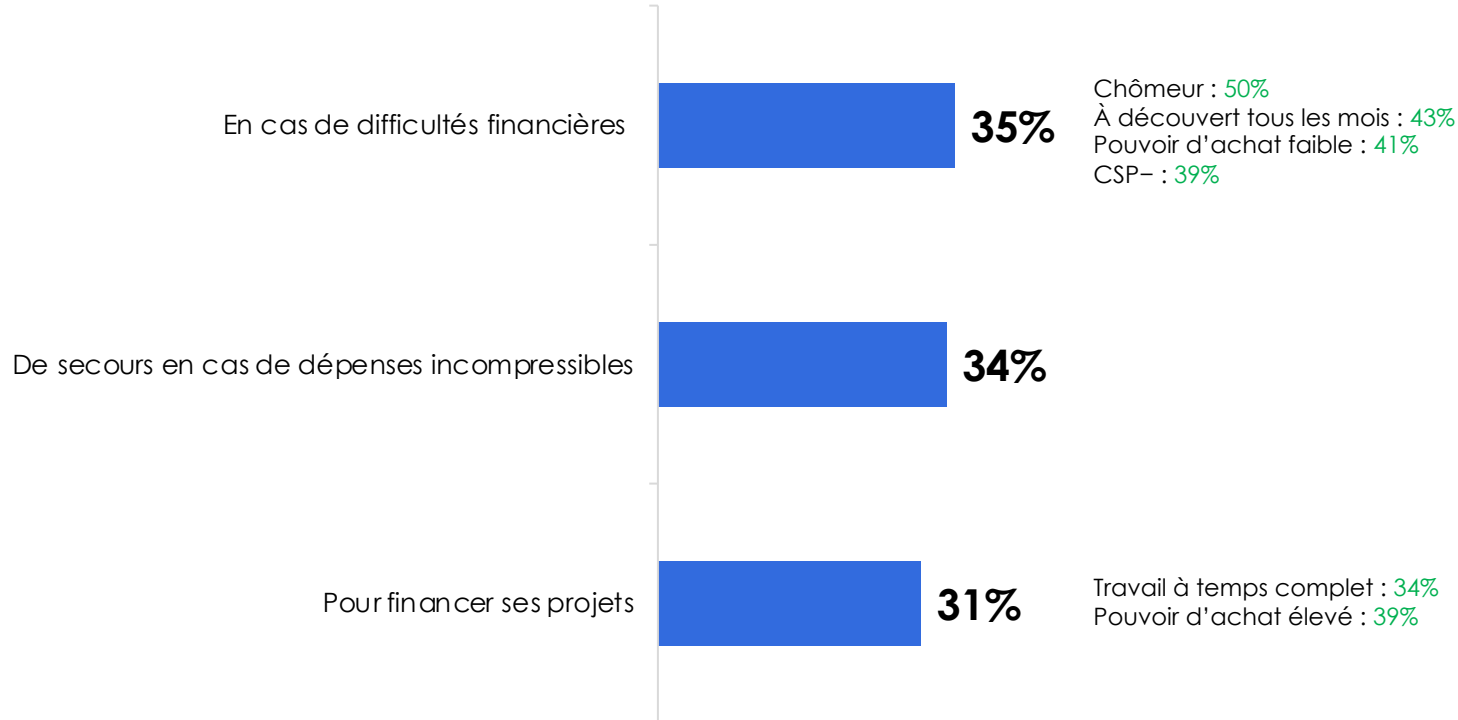


Le crédit à la consommation, une solution en cas de difficultés tout autant qu'un coup de pouce pour se lancer dans ses projets

Q13. Et à propos des crédits à la consommation, diriez-vous qu'ils sont des solutions... ?

Base : répondants (n = 2 005) – une seule réponse possible

Nouvelle question



MERCI

