



LES FRANÇAIS ET LE MARIAGE

BUDGET ET FINANCEMENT

Vos contacts:

Stéphanie LAFFARGUE, Directrice d'études
01 57 00 58 97 / stephanie.laffargue@csa.eu
Camille BRUN, Chargée d'études
01 57 00 59 97 / camille.brun@csa.eu



Janvier 2018 / Étude 1701264

MÉTHODOLOGIE



MODE DE RECUEIL

Questionnaire auto-administré en ligne sur panel



DATES DE TERRAIN

DECEMBRE
2017

28



JANVIER
2018

5



CIBLE INTERROGÉE

Échantillon de **503 Français** âgés de **18 ans et plus**, mariés au cours des deux dernières années ou envisageant de se marier au cours des deux prochaines années.

An aerial photograph of a city, likely Paris, showing a dense urban landscape with various buildings and rooftops. A semi-transparent white rectangular overlay is centered on the image, containing the text 'RÉSULTATS DÉTAILLÉS' in a bold, black, sans-serif font. Above the text is a solid black horizontal line.

RÉSULTATS DÉTAILLÉS

PRINCIPAUX ENSEIGNEMENTS (1/2)

Des modes de financement multiples

Le financement du mariage se caractérise par un recours à **deux modes de financement principaux** : en s'appuyant d'abord sur **l'épargne personnelle** (utilisée par **77%** des répondants pour financer tout ou partie de leur mariage) et en recevant par ailleurs **une aide familiale** (pour **47%**). Le crédit quant à lui n'est utilisé que par 14% des répondants pour financer tout ou partie de leur mariage. Enfin, faire appel à ses invités pour financer tout ou partie de son « grand jour » est peu répandu : seuls 13% des répondants y ont recours. Parmi les personnes qui ont recours au crédit dans le cadre du financement de leur mariage, on observe que les personnes organisant de « grands mariages » (qui comprennent entre 101 et 200 invités) ont plus recours au crédit pour le financer (20%). C'est également le cas des personnes âgées de 25 à 34 ans (18%). On note que 40% des répondants ont recours à au moins deux modes de financement distincts pour le financement de leur mariage (et 29% pour leur voyage de noces).

Concernant le voyage de noces, on observe que le mode de financement est très différent de celui du mariage. Le voyage de noces est d'abord **financé grâce à un appel aux invités** (57%) et dans une proportion quasi identique **par le recours à l'épargne personnelle** (53%). Si tous ne font pas de voyage de noces, ceux qui parviennent à le réaliser, se le voient donc souvent offrir (au moins) en partie par leurs invités.

Une répartition des modes de financement favorable à l'épargne personnelle

De manière plus concrète, les quatre modes de financement évoqués ci-dessus ne jouent pas tous à part égale : si l'on prend le budget moyen d'un mariage, 60% de ce budget sera financé par l'épargne personnelle du couple, 25% par une aide familiale, 11% par un crédit et 3% par un appel à la générosité des invités. Mais il s'agit de ne pas perdre de vue que **60% des jeunes et futurs mariés interrogés n'ont recours qu'à un seul moyen de financement** pour leur mariage.

Un budget moyen qui dépasse la barre des 10 000 euros : le repas et les boissons comme principaux postes de dépenses

Pour ce qui est du budget alloué (hors voyage de noces), il s'élève à **10 964 euros en moyenne**, soit environ **152 euros par invité**, budget que l'on retrouve à un niveau similaire tant pour les jeunes que les futurs mariés. Un autre indicateur intéressant : le **budget médian qui s'élève à 7 883 euros** (ce qui signifie que 50% des personnes interrogées ont un budget mariage inférieur à 7 883 euros et que 50% ont un budget supérieur à cette somme).

PRINCIPAUX ENSEIGNEMENTS (2/2)

Dans le détail, les postes de dépenses les plus conséquents lors du mariage sont d'abord **le repas et les boissons** (y compris l'alcool) **qui pèsent le plus lourd dans le budget mariage** : 4 450 euros en moyenne suivi de la location du lieu de la cérémonie et de la soirée avec un budget de 1 431 euros. Les tenues vestimentaires et les alliances et autres bijoux complètent ce top 4 (respectivement 1 419 euros et 1238 euros en moyenne). A contrario, **la location d'une voiture pour la cérémonie** ainsi que **les petits cadeaux de remerciement pour les invités** sont les postes de dépenses où les mariés envisagent de faire **le plus de sacrifice** (respectivement 47% et 42% sont prêts à limiter leurs dépenses sur ces postes). Le voyage de nocés (quand il a lieu) compte comme un poste de dépense important avec un budget moyen de 3 470 euros.

Un recours au crédit pour ne pas se priver pour le grand jour

Parmi les personnes ayant contracté un crédit pour financer tout ou partie de leur mariage, la somme empruntée s'élève à près de 10 000 euros en moyenne (9 611 euros). De même, les personnes ayant contracté un crédit pour financer leur voyage de nocés ont emprunté en moyenne 3 961 euros. Les raisons du recours à l'emprunt sont multiples, mais la volonté de ne pas avoir à se priver pour ce « grand jour » arrive en tête (44%). Le mariage est considéré comme un événement unique, une occasion au cours de laquelle il n'est pas envisageable de se priver. A noter, qu'un peu plus d'un quart des répondants (27%) a recours au crédit car il ne reçoit pas d'aide familiale.

Des bons plans pour éviter de dépasser son budget

Avec un budget de plus de 10 000 euros en moyenne, le mariage est une occasion de dépenses importantes voire un événement qui peut conduire à un dépassement de budget. Ainsi, près de la moitié des jeunes et futurs mariés ont dépensé ou envisagent de dépenser plus que prévu (44%). Chez les jeunes mariés ayant constaté un dépassement de budget (40%), il s'élevait à près de 4 000 euros en moyenne (3 769 euros).

Pour financer leur mariage idéal, il manquerait environ 10 000 euros aux jeunes et futurs mariés même si pour une large majorité (68%) ils ne considèrent pas avoir besoin de plus d'argent pour leur mariage.

Le « bon plan » qui séduit autant les jeunes que les futurs mariés c'est le DIY (Do It Yourself) puisque près de 54% d'entre eux sont prêts à faire la décoration eux-mêmes. 43% sont prompts à faire appel aux talents au sein de la famille ou des amis. D'autres bonnes idées émergent également comme le fait de se marier hors saison (33%), de faire appel à des étudiants pour le service, les photos ou la coiffure et le maquillage (12%). Le recours au sponsoring est encore peu répandu (7%) mais plus courant chez les personnes ayant des revenus moyens (entre 1 451 et 2 400 euros, 13%).

LES CHIFFRES CLÉS AUPRÈS DES JEUNES MARIÉS

Les chiffres clés des personnes mariées au cours des deux dernières années (« jeunes mariés »)

→ Une **répartition des modes de financement du mariage proche de la moyenne** : 60% d'épargne personnelle, 28% d'aide familiale, 8% de crédit et 3% d'appel à la générosité des invités

→ En moyenne **112 invités** (contre 134 au global)

→ Un budget total de **10 998 euros** (hors voyage de nocces)

→ **61% sont partis en voyage de nocces**

→ **Chez les jeunes mariés ayant contracté un crédit, la somme moyenne empruntée s'élève à 8 543 euros.** La volonté de ne pas se priver dans l'organisation de son grand jour et le fait de ne pas avoir d'argent de côté pour le financer qui justifie le recours à l'emprunt.

→ **40% des jeunes mariés ont dépassé leur budget mariage**, un dépassement d'environ 4 000 euros (3769 euros).

→ Pour financer leur mariage idéal, **il aurait manqué 8 954 euros** en moyenne aux jeunes mariés.

→ Pour respecter leur budget, ils ont d'abord limité leurs dépenses sur **la location de la voiture** (36%) pour la cérémonie ainsi que **sur le photographe** (34%).

→ **78% des jeunes mariés ont eu recours à diverses pratiques ou bons plans pour limiter leurs dépenses** et alléger leur budget.

LES CHIFFRES CLÉS AUPRÈS DES FUTURS MARIÉS

Les chiffres clés des personnes qui vont se marier au cours des deux prochaines années (« futurs mariés »)

- Une **répartition des modes de financement du mariage proche de la moyenne** : 61% d'épargne personnelle, 23% d'aide familiale, 13% de crédit et 4% d'appel à la générosité des invités
- En moyenne **155 invités** (contre 134 au global et 112 chez les jeunes mariés)
- Un budget total de **10 932 euros** (hors voyage de noces)
- **86% envisagent de partir en voyage de noces**
- **Chez les futurs mariés envisageant de contracter un crédit, la somme moyenne empruntée s'élèverait à 10 392 euros.** La volonté de ne pas se priver dans l'organisation de son grand jour et le souhait d'être libre dans leurs choix concernant l'organisation sont les premières raisons de recours au crédit pour les futurs mariés.
- **47% des futurs mariés anticipent un dépassement de leur budget mariage.**
- Pour financer leur mariage idéal, **il manquerait 9 578 euros** en moyenne aux futurs mariés.
- Pour respecter leur budget, ils prévoient de limiter leurs dépenses sur **la location de la voiture (57%)** pour la cérémonie ainsi que **sur les cadeaux aux invités (53%)**.
- **85% des futurs mariés envisagent d'avoir recours à diverses pratiques ou bons plans pour limiter leurs dépenses** et alléger leur budget.

1

LE BUDGET DÉTAILLÉ DU MARIAGE DES FRANÇAIS

10 964 EUROS, C'EST LA SOMME MOYENNE CONSACRÉE À LEUR MARIAGE PAR LES FRANÇAIS. PLUS PRÉCISÉMENT, LE BUDGET MOYEN PAR INVITÉ S'ÉLÈVE À 152 EUROS. LE BUDGET MOYEN TOTAL EST SIMILAIRE AUSSI BIEN POUR LES JEUNES MARIÉS (10 998 EUROS EN MOYENNE) QUE POUR LES FUTURS MARIÉS (10 932 EUROS).

DANS LE DÉTAIL, LE POSTE DE DÉPENSE LE PLUS IMPORTANT EST LE REPAS ET LES BOISSONS (Y COMPRIS L'ALCOOL). LES FRANÇAIS Y CONSACRENT 4 450 EUROS EN MOYENNE, SOIT PRÈS D'UN TIERS DE LEUR BUDGET MARIAGE. LA LOCATION DU LIEU DE LA CÉRÉMONIE ET DE LA SOIRÉE ARRIVE EN 2ND POSITION AVEC UN BUDGET DE 1 431 EUROS EN MOYENNE.

LE VOYAGE DE NOCES (QUAND IL EST PRÉVU) EST UN POSTE DE DÉPENSE IMPORTANT AVEC UN BUDGET DE 3 470 EUROS EN MOYENNE.

10 964 EUROS : C'EST LA SOMME MOYENNE DÉPENSÉE PAR LES FRANÇAIS POUR LEUR MARIAGE

Q3. Pouvez-vous préciser « le budget » / « le budget prévisionnel » alloué pour chacun des postes de dépenses suivants...

Base : ensemble (n=503)

LE BUDGET MARIAGE DES FRANÇAIS*



BUDGET MOYEN : **10 964€**

Agglomération parisienne : 14 555 euros

CSP+ : 12 392 euros



BUDGET MÉDIAN : **7 883€**



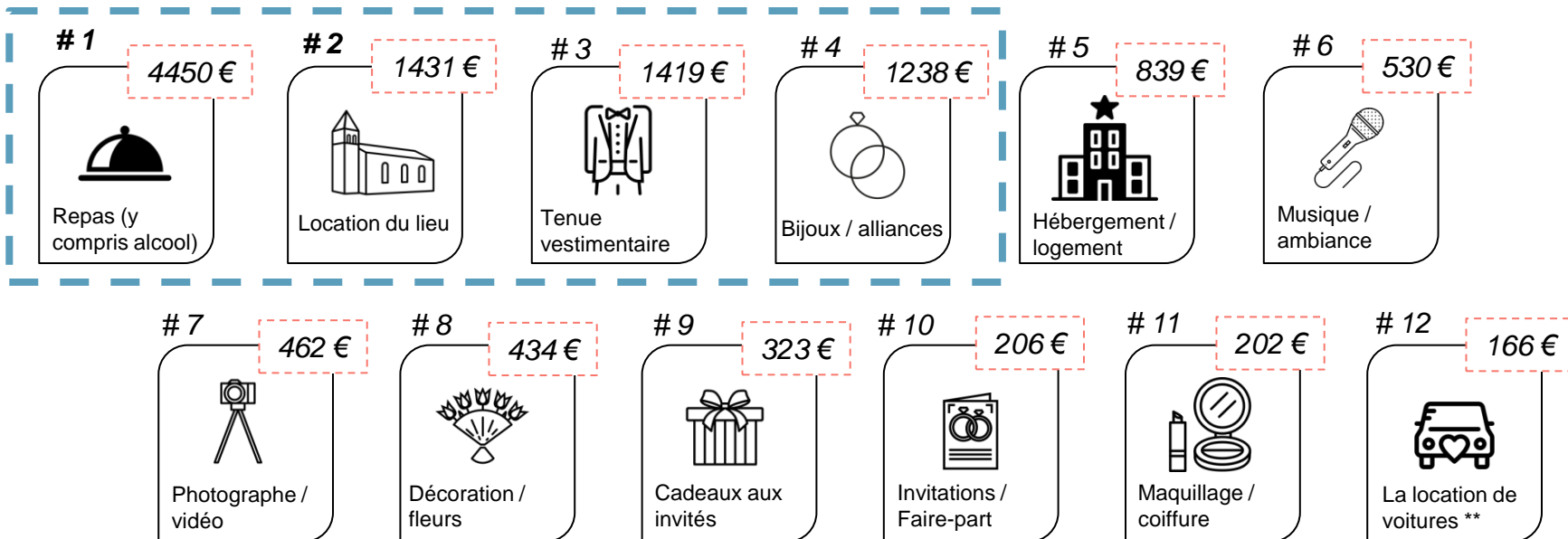
BUDGET MOYEN PAR INVITÉ : **152 €**

DANS LE DÉTAIL, LE PLUS GROS POSTE DE DÉPENSE : LE REPAS ET LES BOISSONS



Q3. Pouvez-vous préciser « le budget » / « le budget prévisionnel » alloué pour chacun des postes de dépenses suivants...

Base : ensemble (n=503)

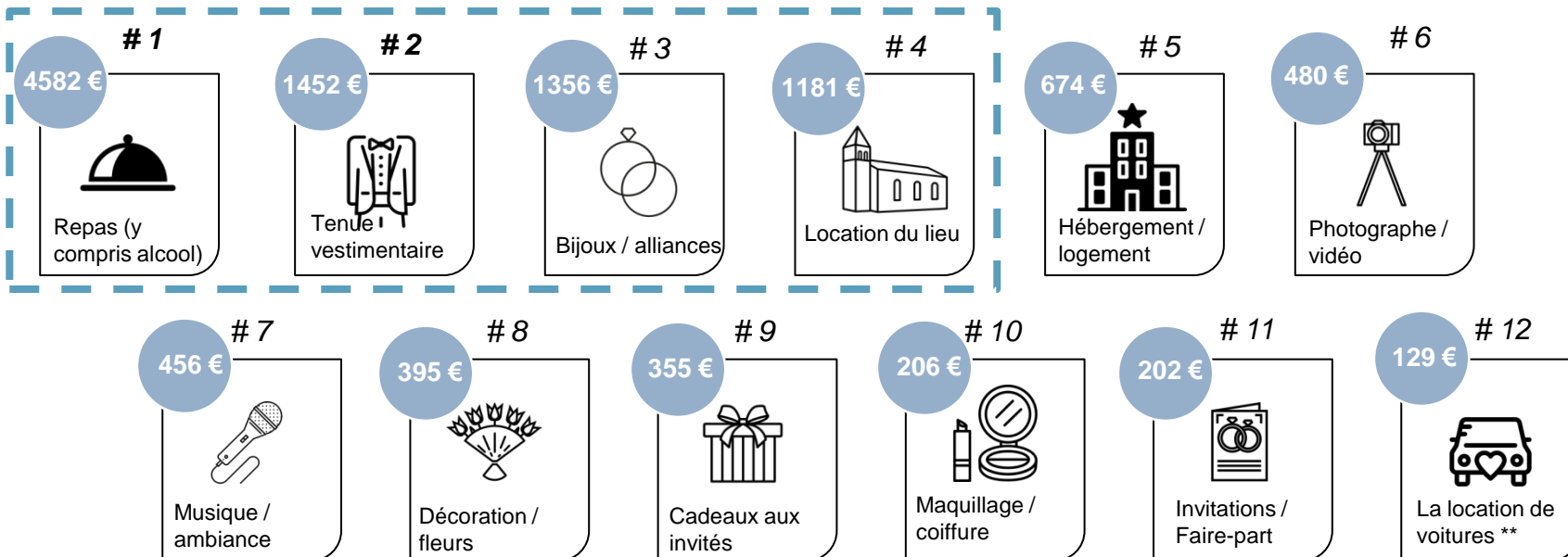


POUR LES JEUNES MARIÉS : LE REPAS ET LES BOISSONS AINSI QUE LA TENUE VESTIMENTAIRE SONT LES DEUX PLUS GROS POSTES DE DÉPENSES



Q3. Pouvez-vous préciser « le budget » / « le budget prévisionnel » alloué pour chacun des postes de dépenses suivants...

Base : aux personnes mariées au cours des deux dernières années (n=246)

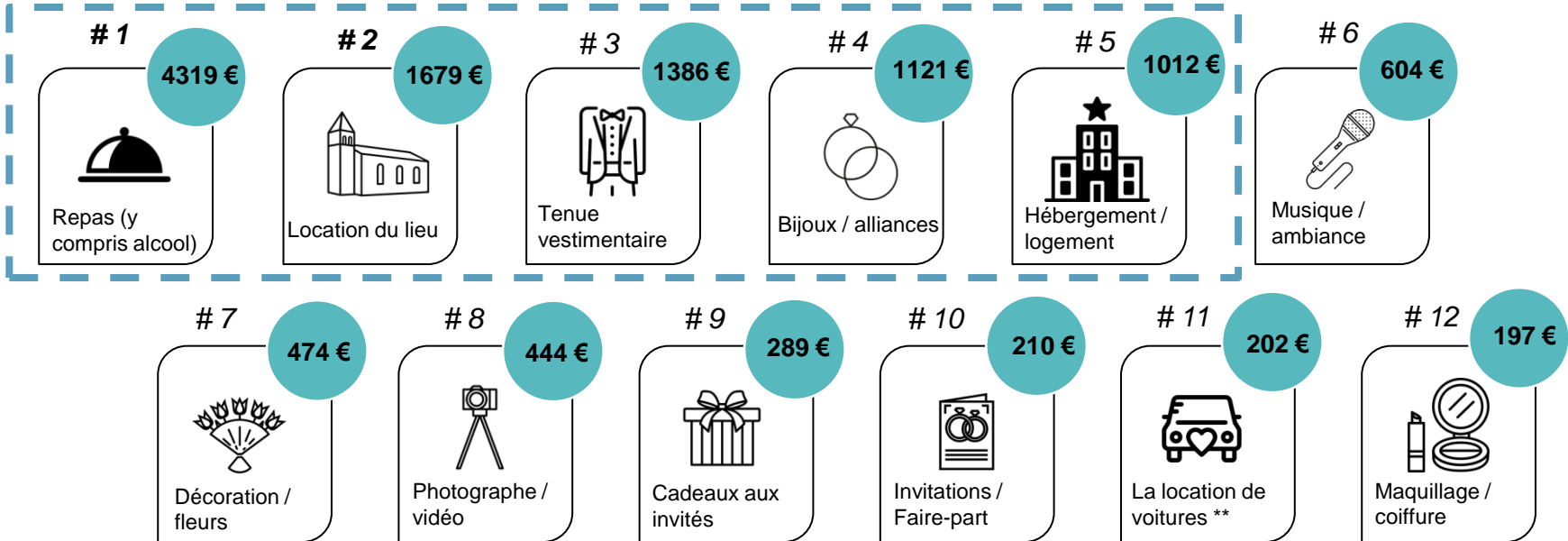


UNE HIÉRARCHIE SIMILAIRE CHEZ LES FUTURS MARIÉS



Q3. Pouvez-vous préciser « le budget » / « le budget prévisionnel » alloué pour chacun des postes de dépenses suivants...

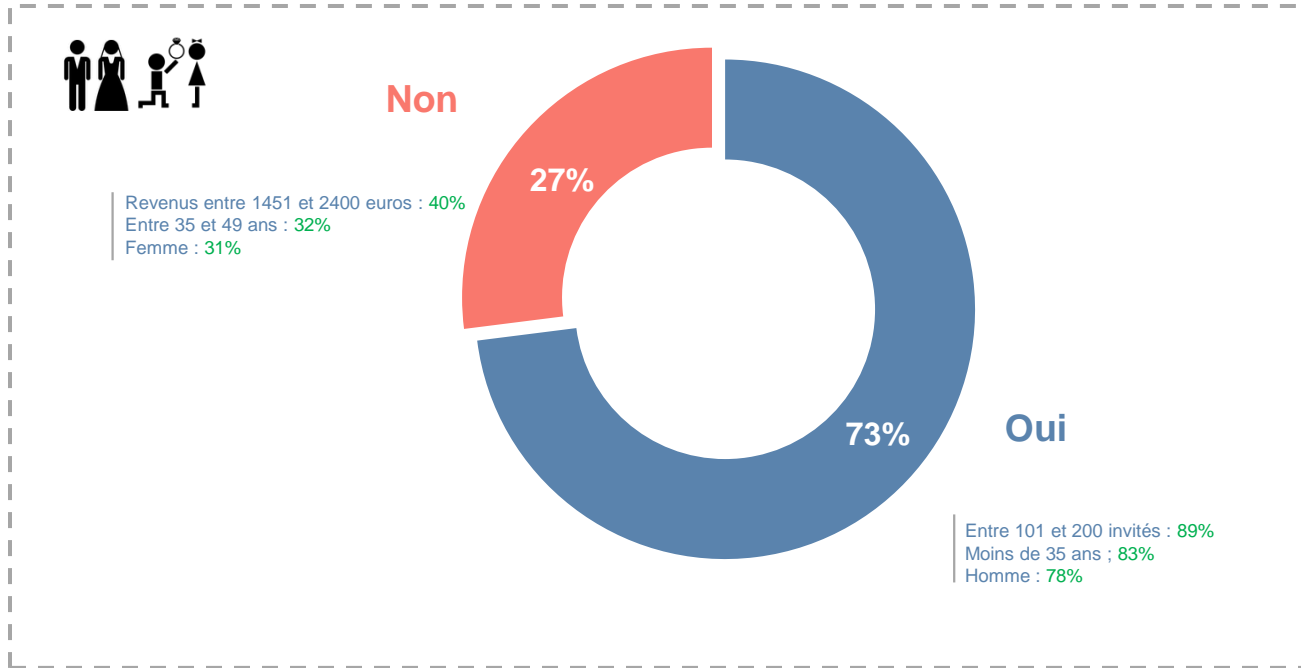
Base : aux personnes envisageant de se marier au cours des deux prochaines années (n=257)



73% DES RÉPONDANTS ONT FAIT OU DÉSIRENT FAIRE UN VOYAGE DE NOCES



Q2. Avez-vous fait un voyage de noces / envisagez-vous de faire un voyage de noces ?



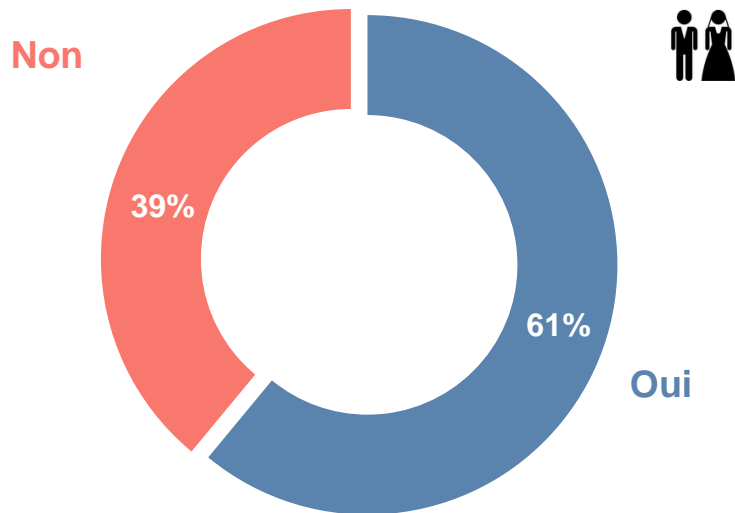
*Base : ensemble (n=503)

UNE PROPORTION BIEN PLUS IMPORTANTE CHEZ LES FUTURS MARIÉS

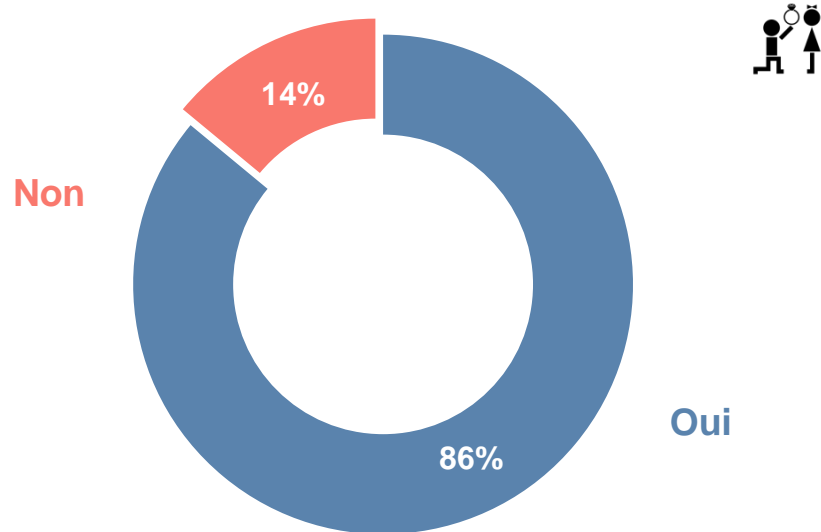


Q2. Avez-vous fait un voyage de noces / envisagez-vous de faire un voyage de noces ?

Base : aux personnes mariées au cours des deux dernières années (n=246)



Base : aux personnes envisageant de se marier au cours des deux prochaines années (n=257)



3 470 EUROS : C'EST LA SOMME MOYENNE DÉPENSÉE PAR LES FRANÇAIS POUR LEUR VOYAGE DE NOCES

Q3. Pouvez-vous préciser « le budget » / « le budget prévisionnel » alloué pour chacun des postes de dépenses suivants...

Base : aux personnes ayant ou voulant faire un voyages de noces (n=369)

LE BUDGET VOYAGE DE NOCES DES FRANÇAIS



BUDGET MOYEN : **3 470 €**



3 695 € en
moyenne chez les
jeunes mariés



3 313 € en
moyenne chez
les futurs mariés

2

LE RESPECT DU BUDGET « MARIAGE »

▶ PRÈS DE LA MOITIÉ DES JEUNES ET FUTURS MARIÉS (44%) ONT/ENVISAGENT DE DÉPENSER PLUS QUE PRÉVU DANS LEUR BUDGET INITIAL.

▶ CHEZ LES JEUNES MARIÉS, ILS SONT 40% À AVOIR CONSTATÉ UN DÉPASSEMENT DE BUDGET SUITE À LEUR MARIAGE. CE DÉPASSEMENT S'ÉLÈVE EN MOYENNE À 3 769 EUROS.

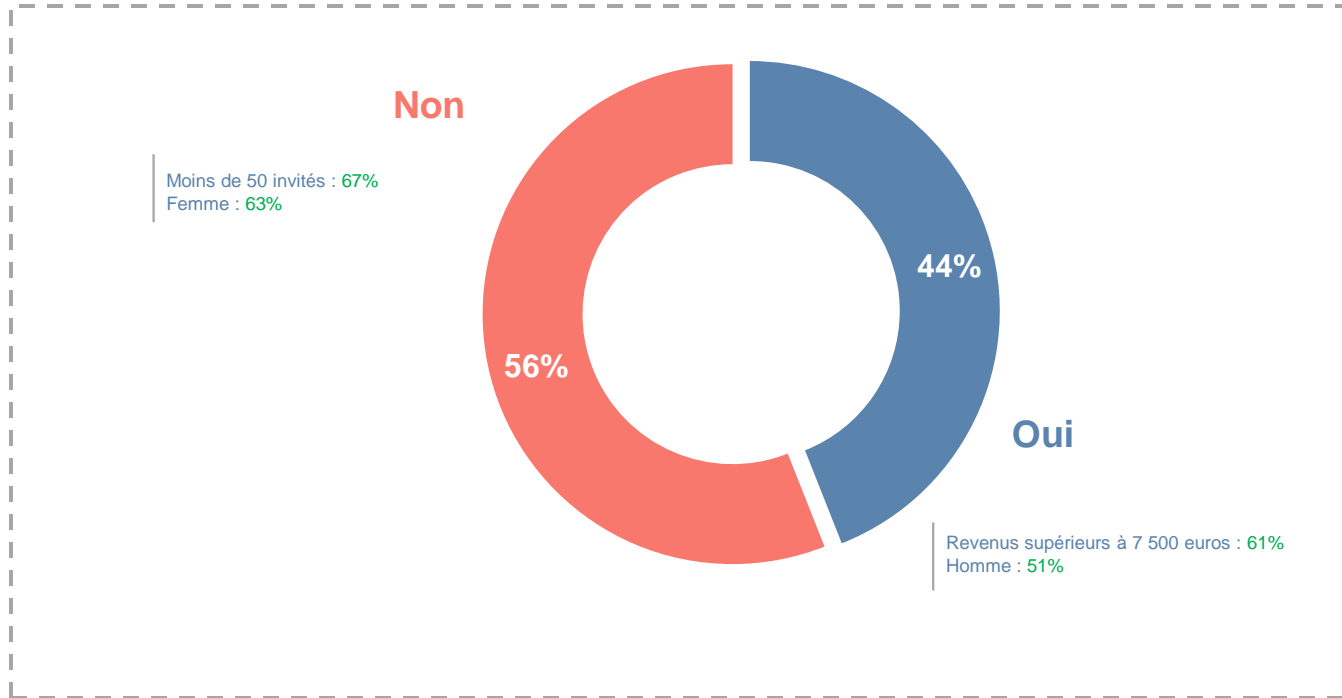
▶ CHEZ LES FUTURS MARIÉS, ON ANTICIPE DÉJÀ DES DÉPENSES SUPPLÉMENTAIRES POUR PRÈS DE LA MOITIÉ D'ENTRE EUX (47%).

DES FRANÇAIS PARTAGÉS ENTRE RESPECT DU BUDGET ET ENVIE DE NE PAS SE PRIVER



Q8. Pensez-vous avoir dépensé plus que prévu / dépenser plus de prévu ?

Base : ensemble (n=503)

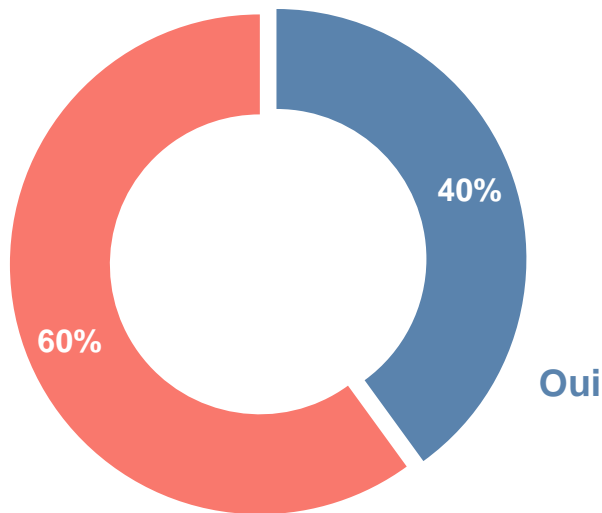


CHEZ LES JEUNES MARIÉS PLUS DÉPENSIERS QUE PRÉVU, LE DÉPASSEMENT S'ÉLÈVE À 3 769 EUROS



Q8. Pensez-vous avoir dépensé plus que prévu / dépenser plus de prévu ?

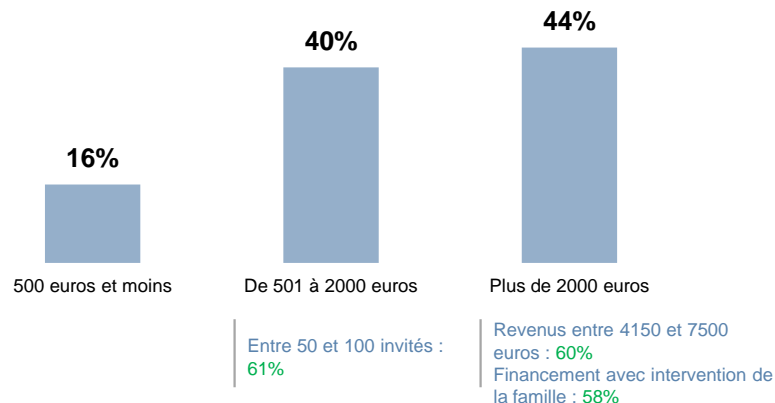
Base : aux personnes mariées au cours des deux dernières années (n=246)



Q8. A combien s'élevait ce dépassement de budget ?

Base : aux personnes mariées au cours des deux dernières années ayant dépensées plus que prévu (n=98)

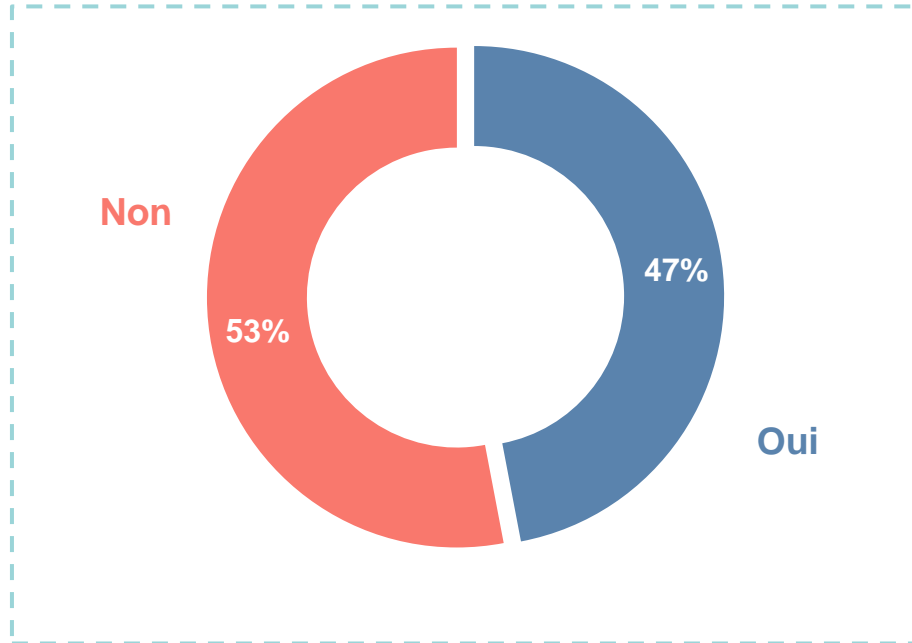
SOMME MOYENNE : **3769€**



DES FUTURS MARIÉS QUI ANTICIPENT DÉJÀ UN ÉVENTUEL DÉPASSEMENT DE BUDGET POUR LA MOITIÉ D'ENTRE EUX

Q8. Pensez-vous avoir dépensé plus que prévu / dépenser plus de prévu ?

Base : aux personnes envisageant de se marier au cours des deux prochaines années (n=257)



3

LE BUDGET POUR LE « MARIAGE IDÉAL »

▶ **POUR FINANCER LEUR MARIAGE IDÉAL, IL MANQUE ENVIRON 10 000 EUROS AUX PERSONNES INTERROGÉES.**

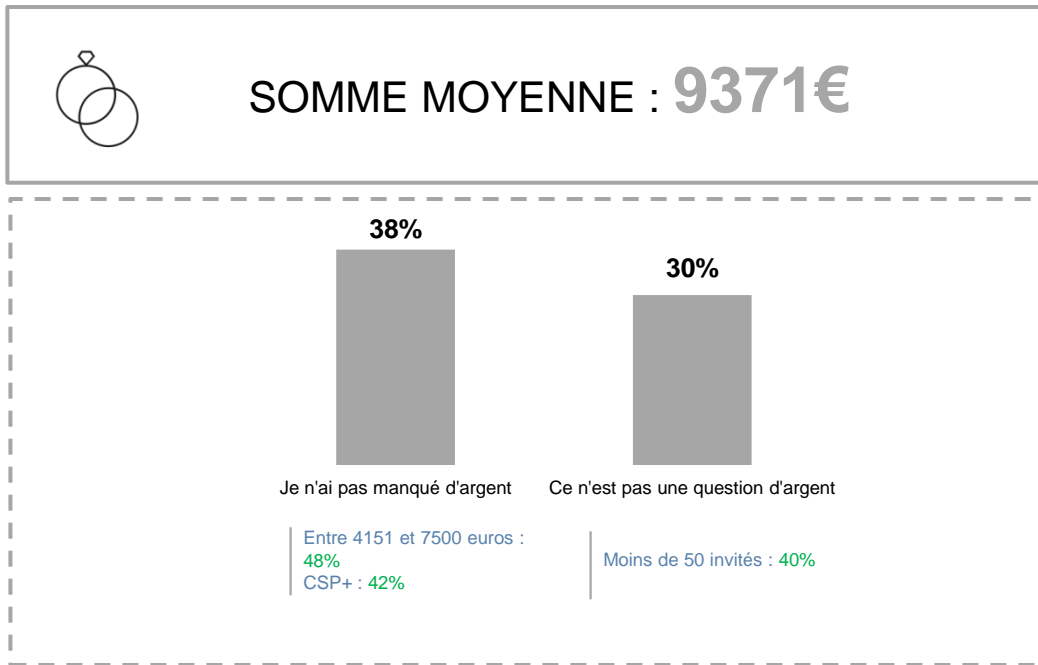
▶ **UNE SOMME LÉGÈREMENT PLUS ÉLEVÉE CHEZ LES FUTURS MARIÉS : 9 578 EUROS...**

▶ **... VS 8 954 EUROS CHEZ LES JEUNES MARIÉS.**

POUR LEUR MARIAGE IDÉAL, LES FRANÇAIS MANQUENT EN MOYENNE D'ENVIRON 10 000 EUROS

Q9. Selon vous, quelle somme ou quel montant en euros vous a-t-il manqué / manque-t-il pour financer votre mariage idéal (c'est-à-dire sans vous priver, sans avoir à penser à votre budget) ?

Base : ensemble (n=503)



UNE SOMME GLOBALE SEMBLABLE AUPRÈS DES DEUX CIBLES

Q9. Selon vous, quelle somme ou quel montant en euros vous a-t-il manqué / manque-t-il pour financer votre mariage idéal (c'est-à-dire sans vous priver, sans avoir à penser à votre budget) ?



SOMME MOYENNE : **8954€**

53%



Je n'ai pas manqué d'argent

25%



Ce n'est pas une question d'argent

Base : aux personnes mariées au cours des deux dernières années (n=246)



SOMME MOYENNE : **9578€**

23%



Je ne manque pas d'argent

35%



Ce n'est pas une question d'argent

Base : aux personnes envisageant de se marier au cours des deux prochaines années (n=257)

4

LES MODES DE FINANCEMENT DU MARIAGE ET DU VOYAGE DE NOCES

LE FINANCEMENT DU MARIAGE SE CARACTÉRISE PAR UN RECOURS À DEUX MODES DE FINANCEMENT PRINCIPAUX : D'ABORD ET AVANT TOUT EN PUISANT DANS SON ÉPARGNE PERSONNELLE ET ENSUITE EN S'APPUYANT SUR UNE AIDE FAMILIALE.

CONCERNANT LE VOYAGE DE NOCES, LE FINANCEMENT EN DIFFÈRE PUISQUE C'EST L'APPEL AUX INVITÉS QUI PERMET DE LE FINANCER EN PREMIER LIEU. L'ÉPARGNE PERSONNELLE ARRIVE EN SECONDE POSITION.

EN CE QUI CONCERNE LA RÉPARTITION DES MODES DE FINANCEMENT DANS LE BUDGET GLOBAL DU MARIAGE, L'ÉPARGNE PERSONNELLE EST EN TÊTE.

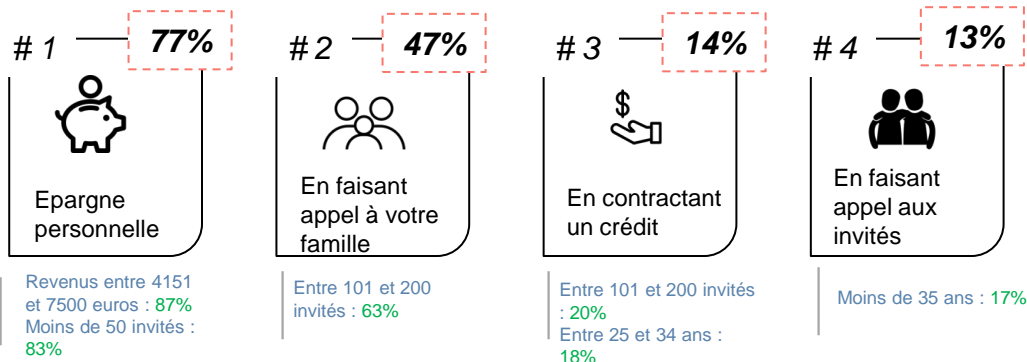
LES FRANÇAIS ONT RECOURS À ENVIRON 1,5 MOYEN DE FINANCEMENT DIFFÉRENT POUR LEUR MARIAGE



Q4. Comment avez-vous financé / comptez-vous financer votre mariage...?

Base : ensemble (n=503) – Plusieurs réponses possibles

1.5 MOYEN DE FINANCEMENT UTILISÉ POUR FINANCER SON MARIAGE EN MOYENNE




LES FRANÇAIS ONT RECOURS À 1,4 MOYEN DE FINANCEMENT DIFFÉRENT POUR LEUR VOYAGE DE NOCES

Q4. Comment avez-vous financé / comptez-vous financer votre voyage de noces...?

Base : aux personnes ayant/voulant faire un voyages de noces (n=369) - Plusieurs réponses possibles



1.4 MOYEN DE FINANCEMENT UTILISÉ POUR FINANCER SON VOYAGE DE NOCES EN MOYENNE



ENTRE LES JEUNES MARIÉS ET LES FUTURS MARIÉS : DES MODES DE FINANCEMENT SIMILAIRES

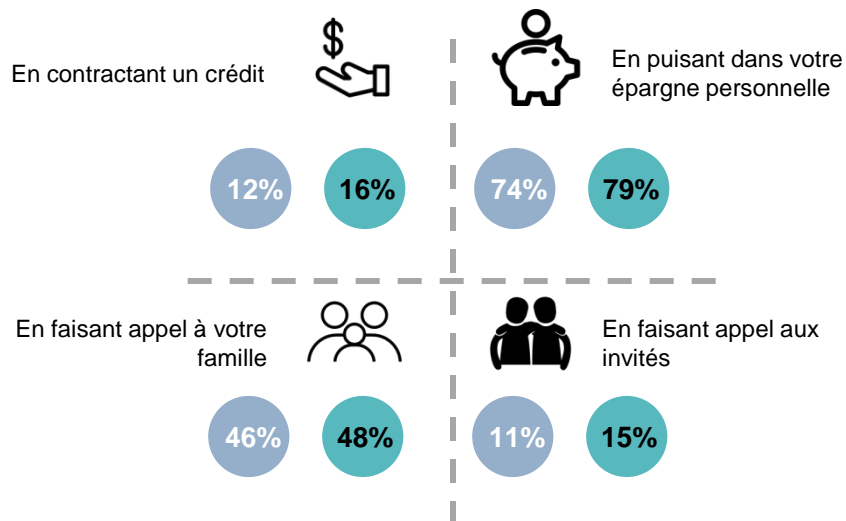
Q4. Comment avez-vous financé / comptez-vous financer ... ?

Base : aux personnes mariées au cours des deux dernières années (n=246) - Plusieurs réponses possibles

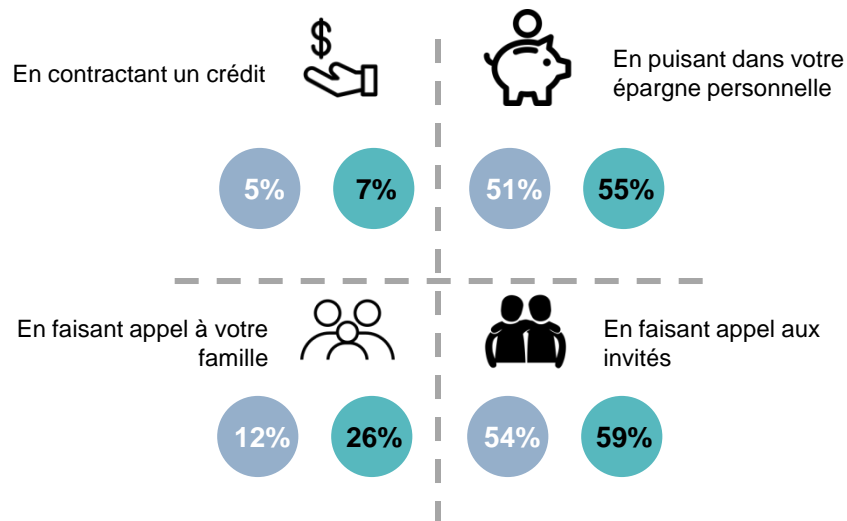
Base : aux personnes envisageant de se marier au cours des deux prochaines années (n=257) - Plusieurs réponses possibles



...votre mariage



...votre voyage de noces



UNE RÉPARTITION DES MODES DE FINANCEMENT QUI FAIT LA PART BELLE À L'ÉPARGNE

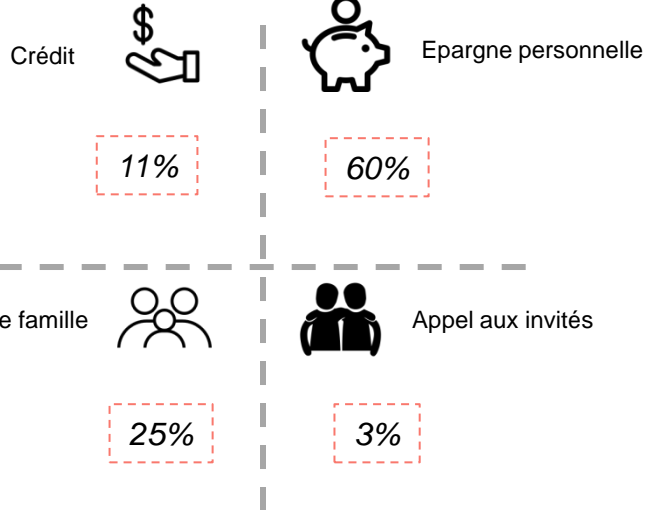
Q5bis. Notez en clair la répartition entre les différentes solutions de financement pour ...

Base : ensemble (n=503)

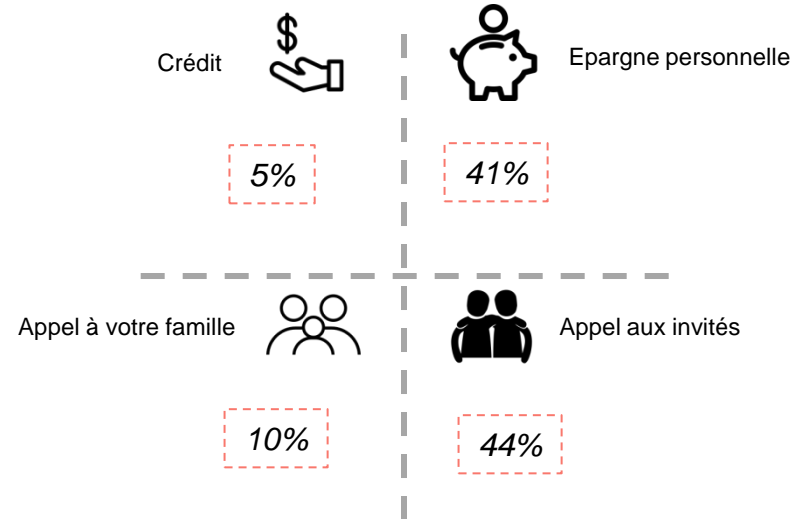
Base : aux personnes ayant/voulant faire un voyage de noces (n=369)



...votre mariage



...votre voyage de noces



AUPRÈS DES DEUX CIBLES : UNE RÉPARTITION DES DÉPENSES GLOBALEMENT SIMILAIRE

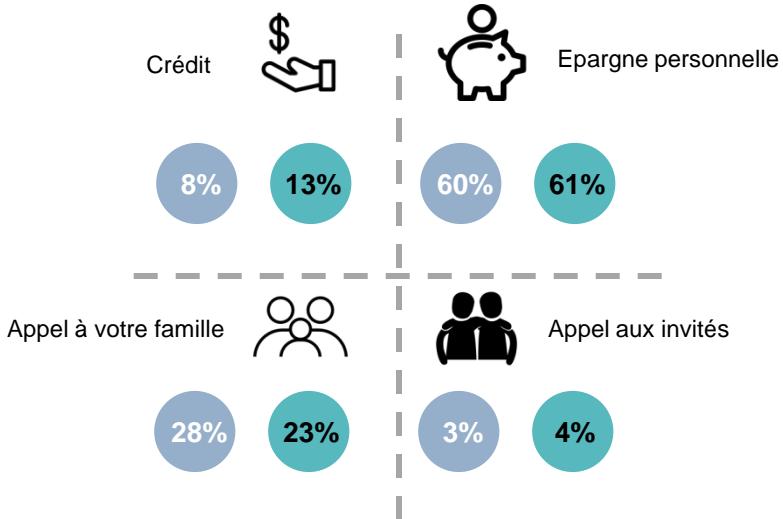
Q5bis. Notez en clair la répartition entre les différentes solutions de financement pour ...

Base : aux personnes mariées au cours des deux dernières années (n=246 / 149 pour le voyage de noces)

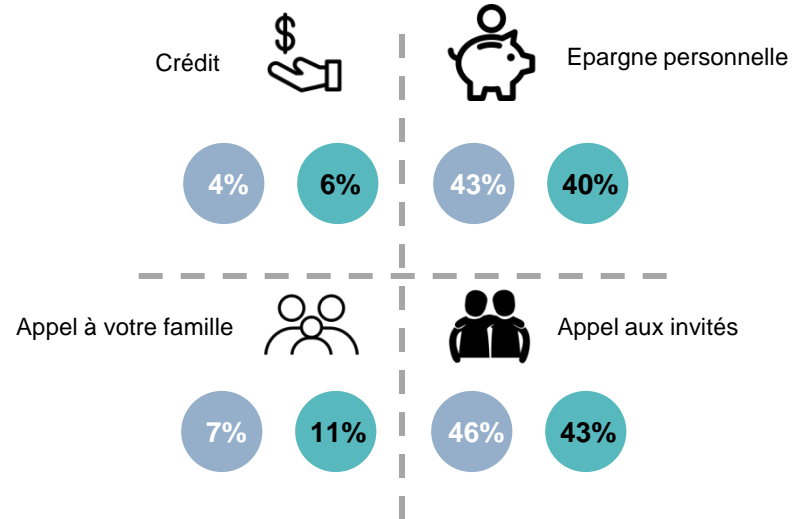
Base : aux personnes envisageant de se marier au cours des deux prochaines années (n=257 / 220 pour le voyage de noces)



...votre mariage



...votre voyage de nocés



5

LE CRÉDIT POUR FINANCER SON MARIAGE : COMBIEN? POURQUOI?

LES JEUNES ET FUTURS MARIÉS DÉSIANT CONTRACTER UN CRÉDIT POUR FINANCER LEUR MARIAGE EMPRUNTENT EN MOYENNE 9 611 EUROS. DANS LE DÉTAIL, LES JEUNES MARIÉS ONT EMPRUNTÉ 8 543 EUROS EN MOYENNE ALORS QUE LES FUTURS MARIÉS ENVISAGENT D'EMPRUNTER 10 392 EUROS EN MOYENNE.

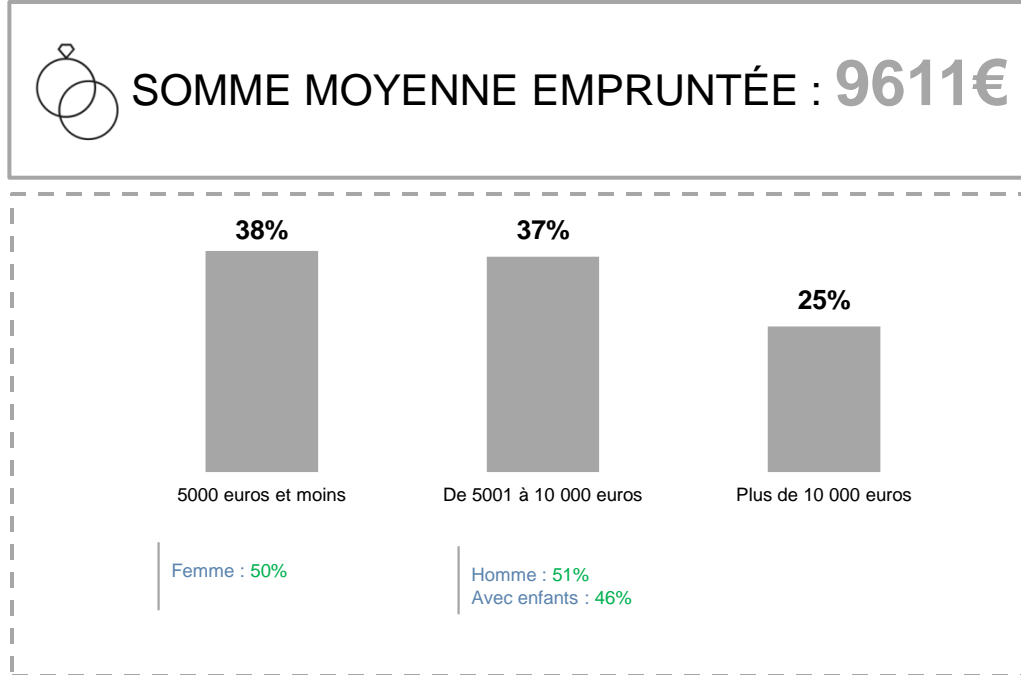
CONCERNANT LE VOYAGE DE NOCES, LES JEUNES ET FUTURS MARIÉS QUI SOUHAITENT EMPRUNTER POUR LE FINANCER, CONTRACTENT UN CRÉDIT D'UN MONTANT MOYEN DE 3 961 EUROS.

LA RAISON PRINCIPALE DE CET EMPRUNT EST LA VOLONTÉ DE NE PAS SE PRIVER ET DE SE FAIRE TOTALEMENT PLAISIR DANS L'ORGANISATION DU JOUR J POUR 44% DES RÉPONDANTS.

9 611 EUROS : C'EST LA SOMME MOYENNE EMPRUNTÉE POUR FINANCER SON MARIAGE

Q6. Vous avez contracté un crédit pour financer votre mariage, quel montant avez-vous emprunté ? / Vous comptez contracter un crédit pour financer votre mariage, quel montant comptez-vous emprunter ?

Base : aux personnes ayant/allant contracter un crédit pour leur mariage (n=71)

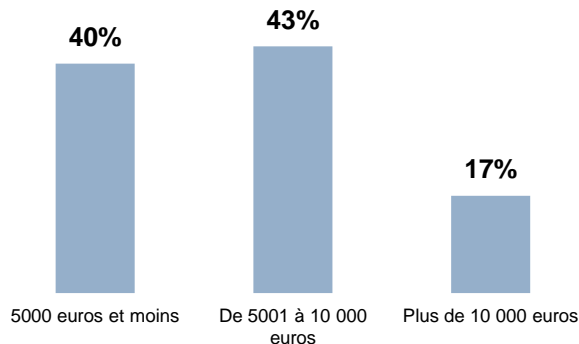


UNE SOMME LÉGÈREMENT INFÉRIEURE CHEZ LES JEUNES MARIÉS PAR RAPPORT AUX FUTURS MARIÉS

Q6. Vous avez contracté un crédit pour financer votre mariage, quel montant avez-vous emprunté ? / Vous comptez contracter un crédit pour financer votre mariage, quel montant comptez-vous emprunter ?



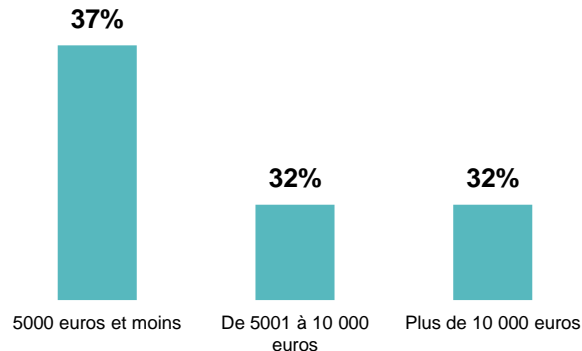
SOMME MOYENNE : **8543€**



Base : aux personnes mariées au cours des deux dernières années (n=30*)



SOMME MOYENNE : **10 392€**

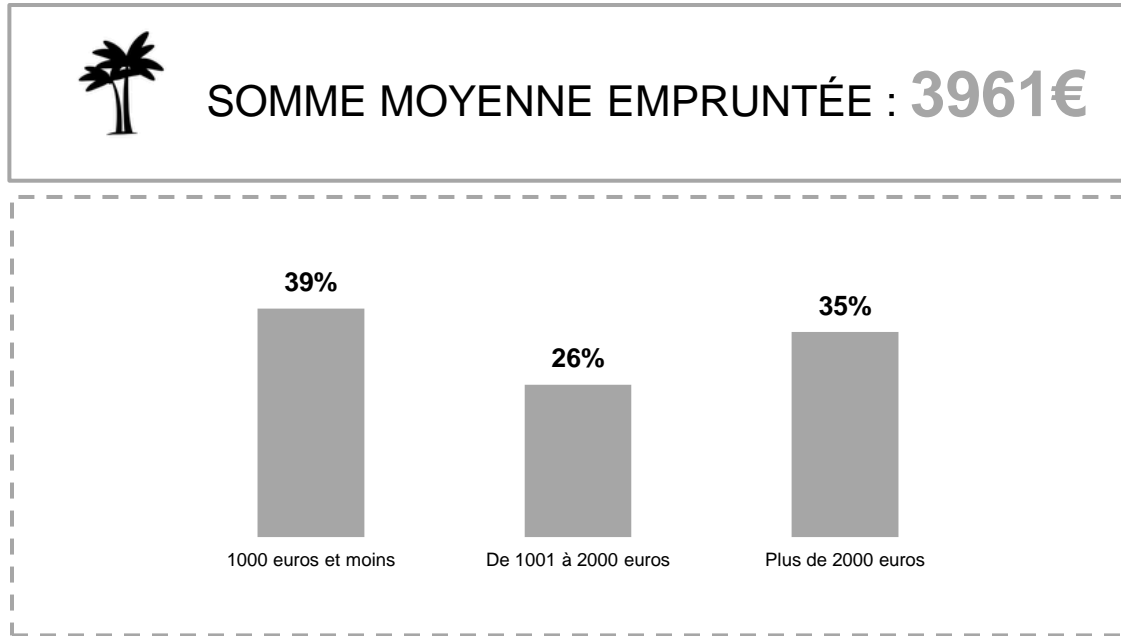


Base : aux personnes envisageant de se marier au cours des deux prochaines années (n=41)

3 961 EUROS : C'EST LA SOMME MOYENNE EMPRUNTÉE POUR FINANCER SON VOYAGE DE NOCES

Q6bis. Vous avez contracté un crédit pour financer votre voyage de nocces, quel montant avez-vous emprunté ? / Vous comptez contracter un crédit pour financer votre voyage de nocces, quel montant comptez-vous emprunter ?

Base : A ceux ayant contracté / envisageant de contracter un crédit pour financer leur voyage de nocces (n=23, bases faibles, à interpréter avec prudence)*



SE FAIRE VRAIMENT PLAISIR DANS L'ORGANISATION DE SON MARIAGE ET DE VOYAGE DE NOCES : L'INTÉRÊT PREMIER DU CRÉDIT



Q7. Pour quelles raisons avez-vous contracté ce crédit / comptez-vous contracter ce crédit ?

Base : Aux personnes ayant contracté ou souhaitant contracter un crédit pour leur mariage et/ou leur voyages de noces (n=75)

1

Pour ne pas avoir à vous priver, vous faire vraiment plaisir

44%

2

Car vous souhaitez être libres de vos choix tant sur les invités que sur l'organisation du mariage

33%

3

Car vous n'avez pas d'épargne personnelle ni d'argent de côté

32%

4

Car vous ne recevez pas d'aide financière de votre famille / belle-famille

27%

UNE HIÉRARCHIE GLOBALEMENT SEMBLABLE AUPRÈS DES DEUX CIBLES

Q7. Pour quelles raisons avez-vous contracté ce crédit / comptez-vous contracter ce crédit ?

Base : Aux personnes ayant contracté un crédit pour leur mariage et/ou leur voyages de noces (bases faibles, résultats à interpréter avec prudence)(n=32)

Base : Aux personnes souhaitant contracter un crédit pour leur mariage et/ou leur voyages de noces (bases faibles, résultats à interpréter avec prudence) (n=43)



1

Pour ne pas avoir à vous priver, vous faire vraiment plaisir

47%

2

Car vous n'avez pas d'épargne personnelle ni d'argent de côté

38%

3

Car vous souhaitez être libres de vos choix tant sur les invités que sur l'organisation du mariage

34%

4

Car vous ne recevez pas d'aide financière de votre famille / belle-famille

28%



1

Pour ne pas avoir à vous priver, vous faire vraiment plaisir

42%

2

Car vous souhaitez être libres de vos choix tant sur les invités que sur l'organisation du mariage

33%

3

Car vous n'avez pas d'épargne personnelle ni d'argent de côté

28%

4

Car vous ne recevez pas d'aide financière de votre famille / belle-famille

26%

Autres : 2%

6

LES BONS PLANS ET ASTUCES

▶ POUR LIMITER LES DÉPENSES, LES JEUNES ET FUTURS MARIÉS SONT PRÊTS À SACRIFIER LA LOCATION DE VOITURES (47%) ET LE BUDGET PHOTOGRAPHE (42%).

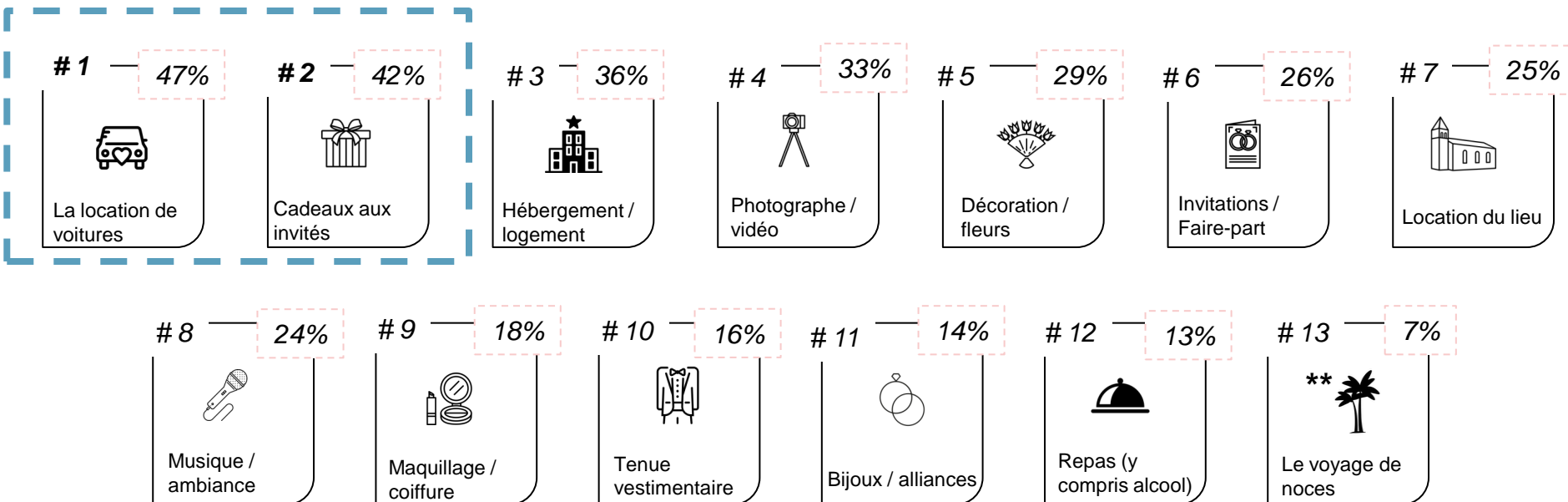
▶ POUR ORGANISER UN MARIAGE QUI RESTE DANS LEUR BUDGET, LES FRANÇAIS N'HÉSITENT PAS À PRÉPARER EUX-MÊMES LA DÉCORATION (54%) ET À FAIRE APPEL AUX « TALENTS » DE LEURS INVITÉS (43%) POUR LES PHOTOS, LE SERVICE À TABLE OU ENCORE LA GESTION DE LA MUSIQUE LORS DE LA SOIRÉE !

DANS LE BUDGET MARIAGE : REPAS ET VOYAGE DE NOCES SONT LES POSTES À NE SURTOUT PAS SACRIFIER!



Q10. En priorité, vous avez limité / vous limitez sur ...?

Base : ensemble (n=503)




Nsp : 4%

POUR RENTRER DANS LEUR BUDGET, LES JEUNES MARIÉS SE LIMITENT D'ABORD SUR LA LOCATION DE VOITURE ET LE PHOTOGRAPHE



Q10. En priorité, vous avez limité / vous limitez sur ...?

Base : aux personnes mariées au cours des deux dernières années (n=246)




Nsp : 5%

LA LOCACTION DE VOITURE ARRIVE ÉGALEMENT EN PREMIÈRE POSITION CHEZ LES FUTURS MARIÉS AVEC LES CADEAUX AUX INVITÉS



Q10. En priorité, vous avez limité / vous limitez sur ... ?

Base : aux personnes envisageant de se marier au cours des deux prochaines années (n=257)



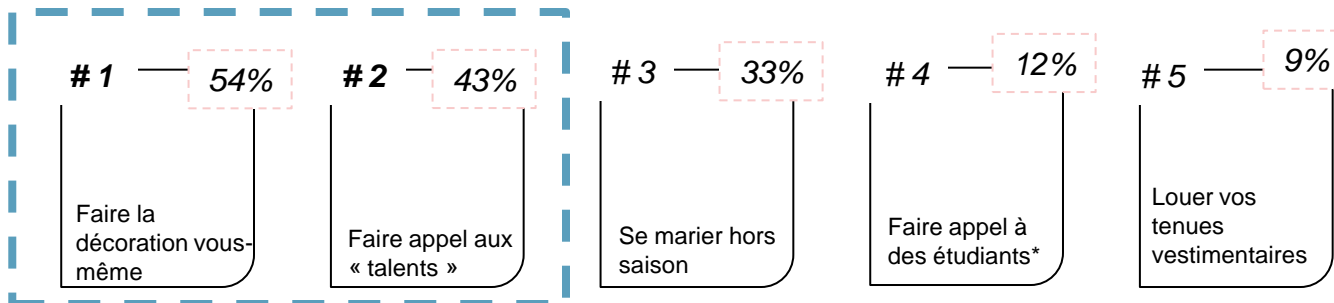
Nsp : 2%

LES MEILLEURES ASTUCES POUR UN MARIAGE MOINS CHER : FAIRE LA DÉCO SOI-MÊME ET NE PAS HÉSITER À FAIRE APPEL AUX TALENTS DE SES INVITÉS POUR LES PHOTOS...




Q11. Pour optimiser votre budget de mariage avez-vous déjà eu recours / comptez-vous avoir recours à ces pratiques ?

Base : ensemble (n=503)



Commune rurale : 65%
Entre 50 et 100 invités : 61%
Femme : 60%

Homme : 16%



Financement en partie par le crédit : 20%
Revenus entre 1451 et 2400 euros : 13%

Financement avec intervention des invités : 17%

82% ont eu / vont avoir recours à une de ces pratiques pour réduire leurs dépenses

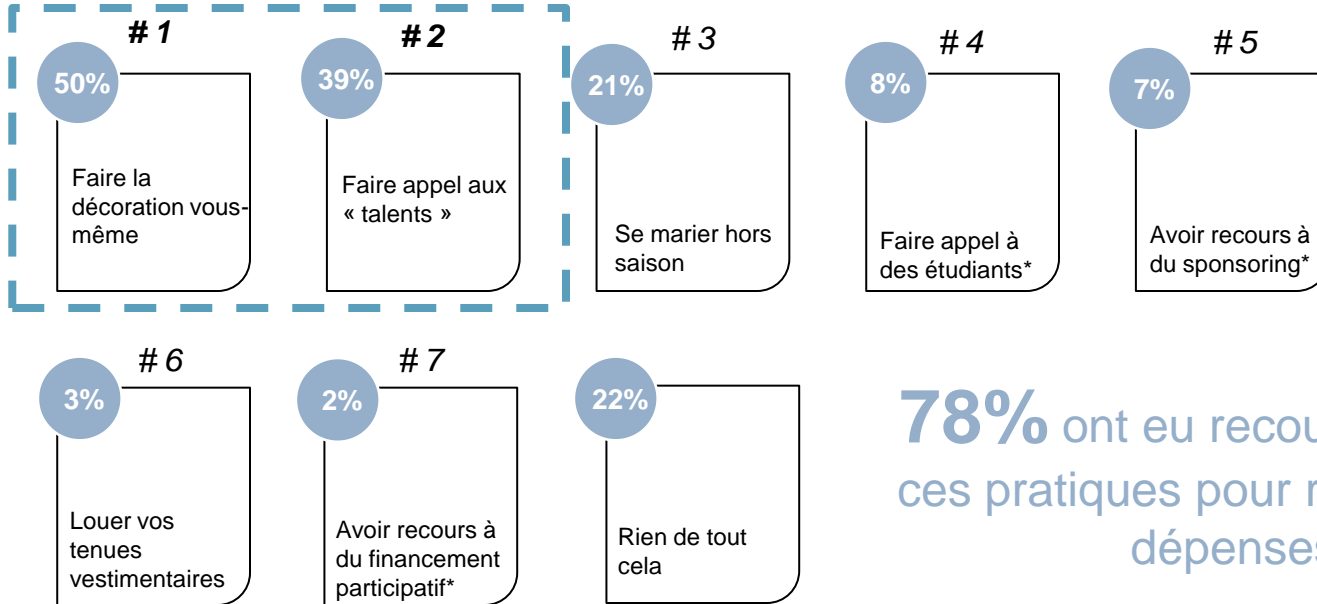
Autres : 3%

UNE HIÉRARCHIE SEMBLABLE AUPRÈS DES JEUNES MARIÉS



Q11. Pour optimiser votre budget de mariage avez-vous déjà eu recours / comptez-vous avoir recours à ces pratiques ?

Base : aux personnes mariées au cours des deux dernières années (n=246)



78% ont eu recours à une de ces pratiques pour réduire leurs dépenses

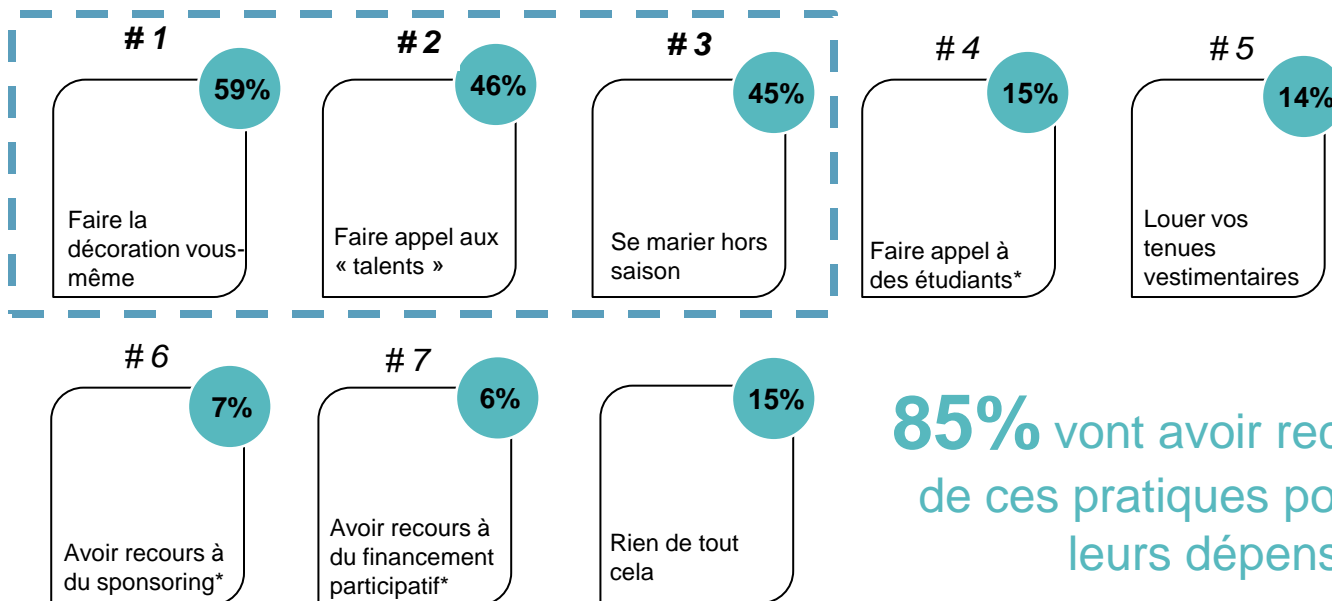
Autres : 4%

LE MARIAGE HORS SAISON, LE BON PLAN POUR LES FUTURS MARIÉS



Q11. Pour optimiser votre budget de mariage avez-vous déjà eu recours / comptez-vous avoir recours à ces pratiques ?

Base : aux personnes envisageant de se marier au cours des deux prochaines années (n=257)



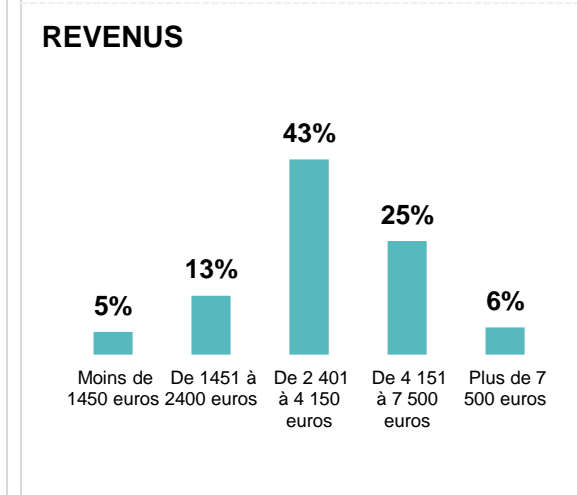
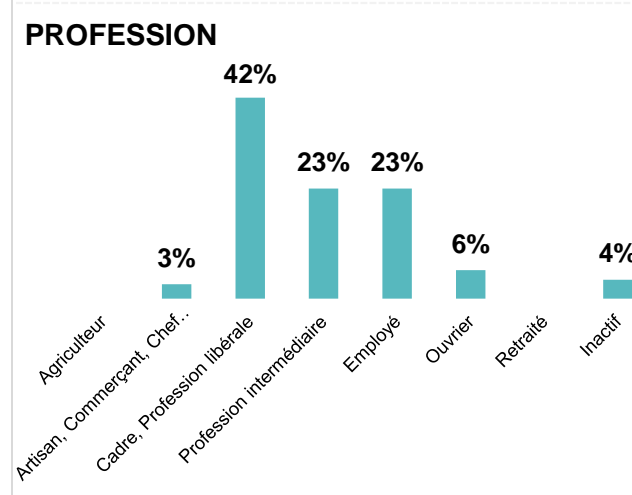
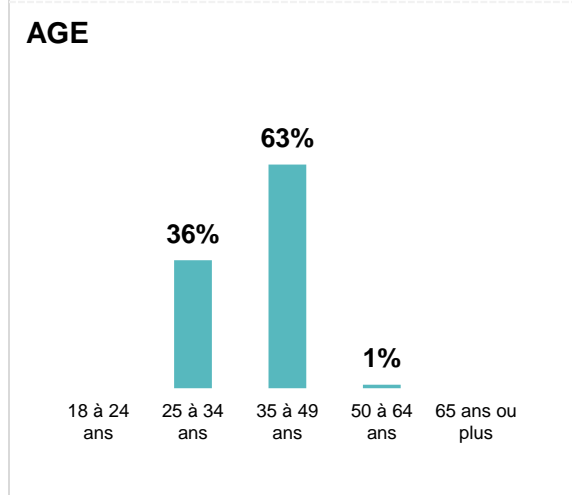
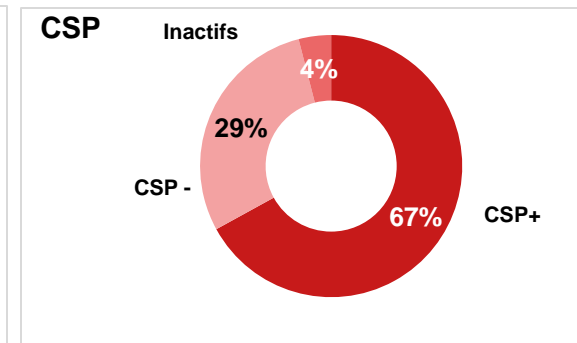

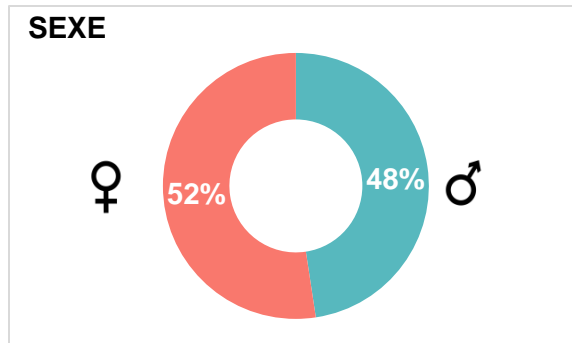
85% vont avoir recours à une de ces pratiques pour réduire leurs dépenses

Autres : 2%

An aerial photograph of a city, likely Zurich, showing a dense urban landscape with various colored buildings and a prominent church spire in the distance. A semi-transparent white rectangular overlay is centered on the image, containing the word "ANNEXES" in bold black capital letters. A thick black horizontal line is positioned above the text.

ANNEXES

PROFIL DES RÉPONDANTS



UN ÉCHANTILLON BIEN ÉQUILIBRÉ ENTRE JEUNES ET FUTURS MARIÉS

Q0. Vous êtes-vous mariés au cours des deux dernières années ou avez-vous prévu de le faire au cours des deux prochaines années ?

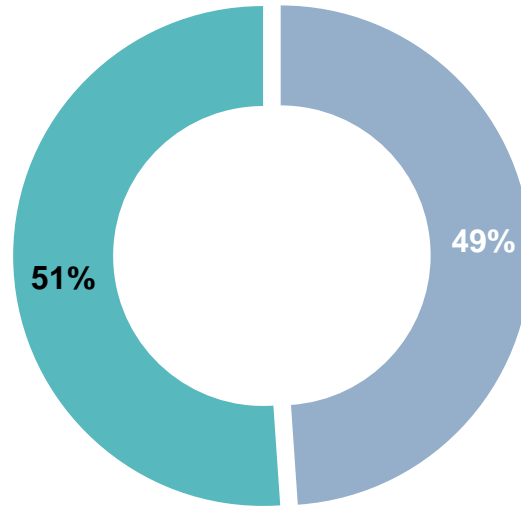
Base : ensemble (n=503) – Une réponse par item

% oui



Oui, vous allez vous marier au cours des deux prochaines années

Sans enfant : 62%
Revenus entre 2401 et 4150 euros : 56%



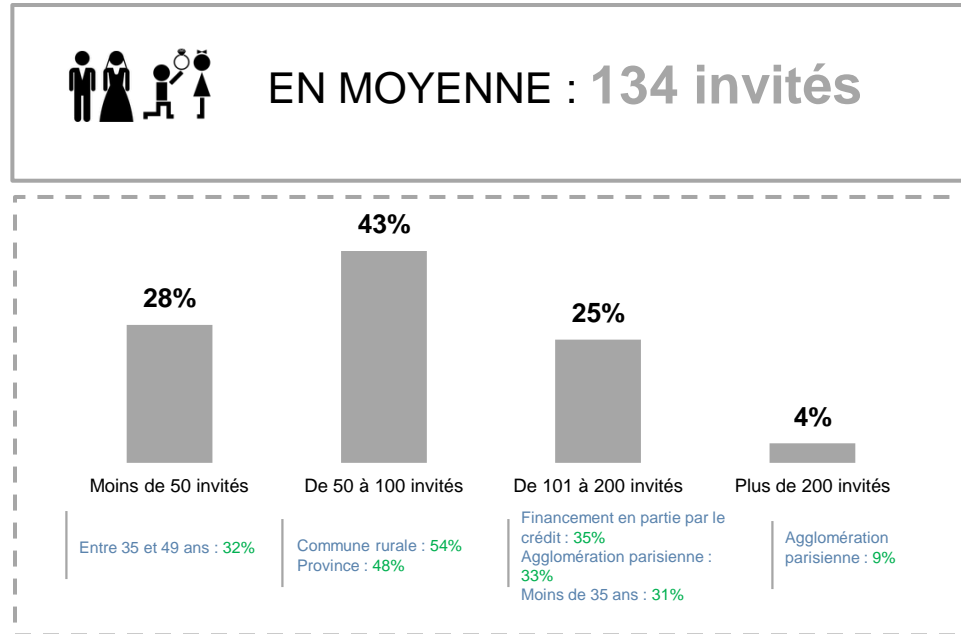
Oui, vous vous êtes mariés au cours des deux dernières années

Avec enfants: 55%

134 : C'EST LE NOMBRE MOYENS D'INVITÉS À UN MARIAGE

Q1. Combien d'invités étaient présents / avez-vous prévu de convier à votre mariage ?

Base : ensemble (n=503)

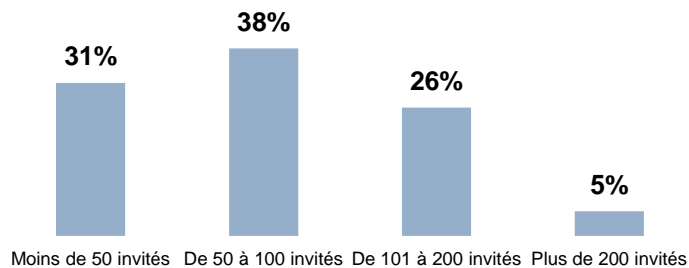


UN NOMBRE PLUS ÉLEVÉ CHEZ LES FUTURS MARIÉS

Q1. Combien d'invités étaient présents / avez-vous prévu de convier à votre mariage ?



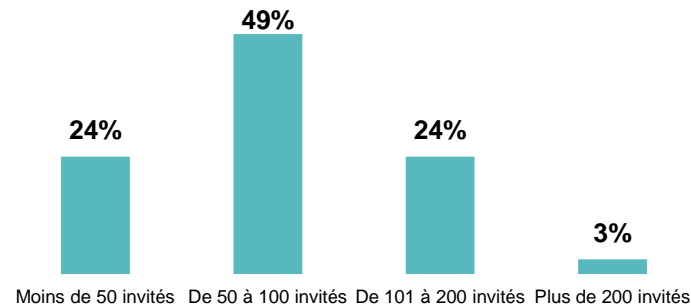
EN MOYENNE : **112 invités**



*Base : aux personnes mariées au cours des deux dernières années (n=246)



EN MOYENNE : **155 invités**



**Base : aux personnes envisageant de se marier au cours des deux prochaines années (n=257)

CONTACTS – Pôle Society

Stéphanie LAFFARGUE – 01 57 00 58 97 – stephanie.laffargue@csa.eu

Camille BRUN – 01 57 00 59 97 – camille.brun@csa.eu

Droits Pictos :

Proposal By [Ates Evren Aydineli](#), TR

Loan By [Mello](#)

Piggy Bank By [Numero Uno](#)

Family By [Oksana Latysheva](#), UA

Friends By [Sewon Park](#), AU

Wedding rings By [Wuppidu](#), DE

Meal By [Aldric Rodriguez](#)

Chapel By [Forget Me Not](#), AU

Wedding suit By [Tomasz Pasternak](#), PL

Hotel By [Ben Davis](#), RO

Microphone By [lastspark](#), RU

Camera By [Anniken & Andreas](#), NO

Bouquet By [Laymik](#), UA

Present By [Forget Me Not](#), AU

Wedding Invitation By [Creative Mania](#), IN

Make up By [Lynn Chang](#)

Wedding Car By [ProSymbols](#), US

