



LES FRANÇAIS ET LE VENDREDI 13



Sondage réalisé pour la Française des Jeux | Mars 2020

SOMMAIRE

I PROFIL DES RÉPONDANTS

II

DES FRANÇAIS PEU ATTACHÉS AUX
SUPERSTITIONS

III

LES JEUX D'ARGENT, UN RITUEL
FRANÇAIS

MÉTHODOLOGIE DE L'ENQUÊTE



CIBLE INTERROGÉE

Echantillon national représentatif de **2 008** personnes âgées de 18 ans et plus

Méthode des quotas basée sur sexe, âge, profession de la personne interrogée, stratification par région et catégorie d'agglomération

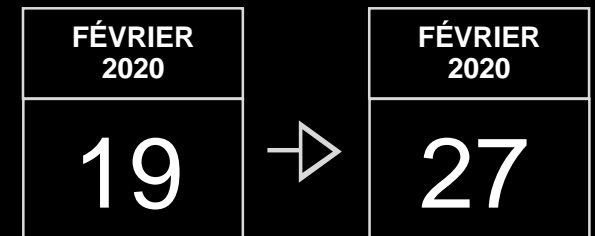


MODE DE RECUEIL

Questionnaire auto - administré en ligne



DATES DE TERRAIN



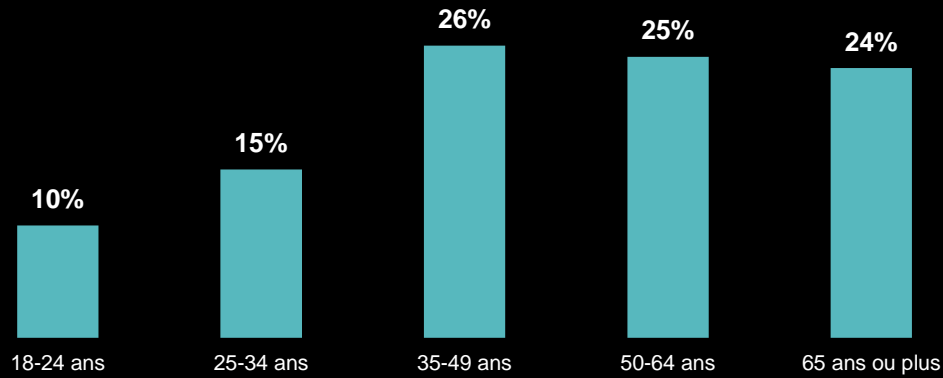


I

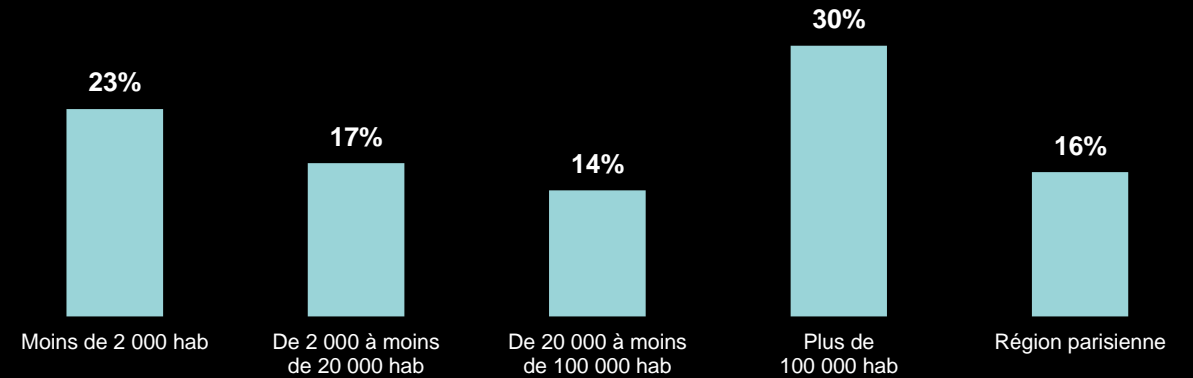
PROFIL DES RÉPONDANTS

PROFIL DES RÉPONDANTS

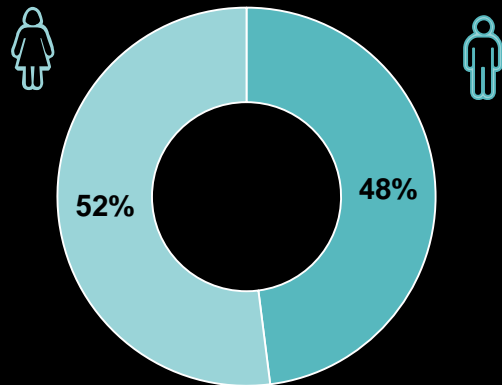
AGE



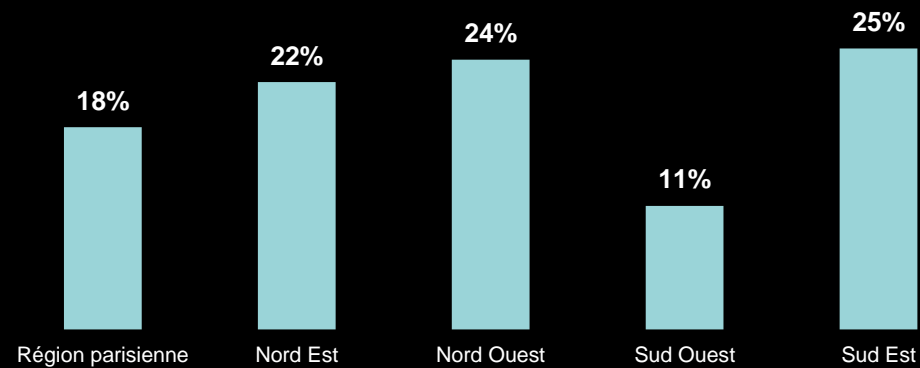
TAILLE D'AGGLOMÉRATION



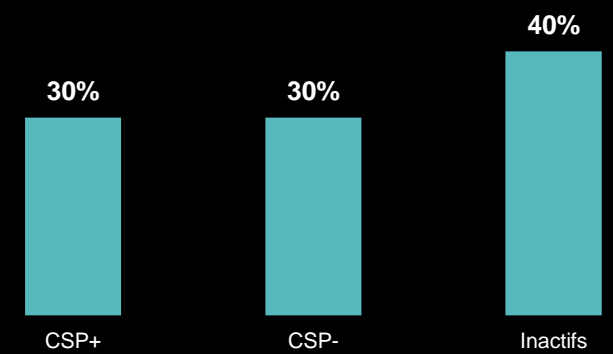
SEXE



RÉGION DE RÉSIDENCE



CSP





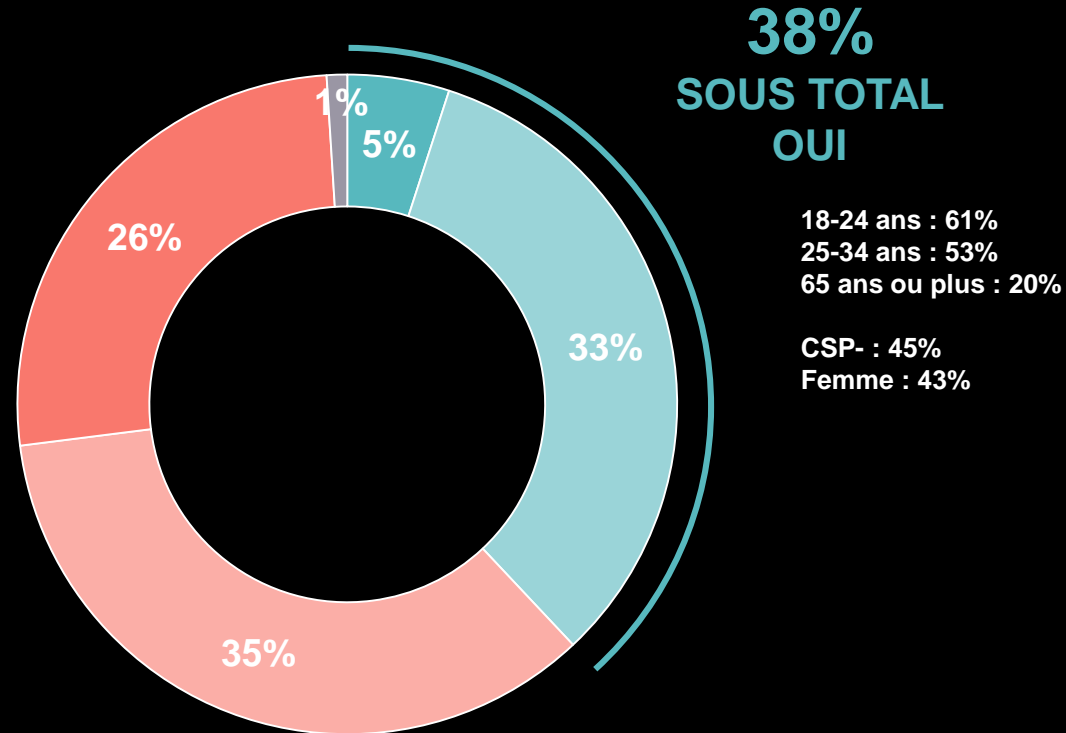
II

DES FRANÇAIS PEU ATTACHÉS AUX SUPERSTITIONS

SI LES FRANÇAIS SE MONTRENT RELATIVEMENT DISTANTS VIS-À-VIS DES SUPERSTITIONS ...

Êtes-vous superstitieux ?

Base : Ensemble – Une seule réponse possible

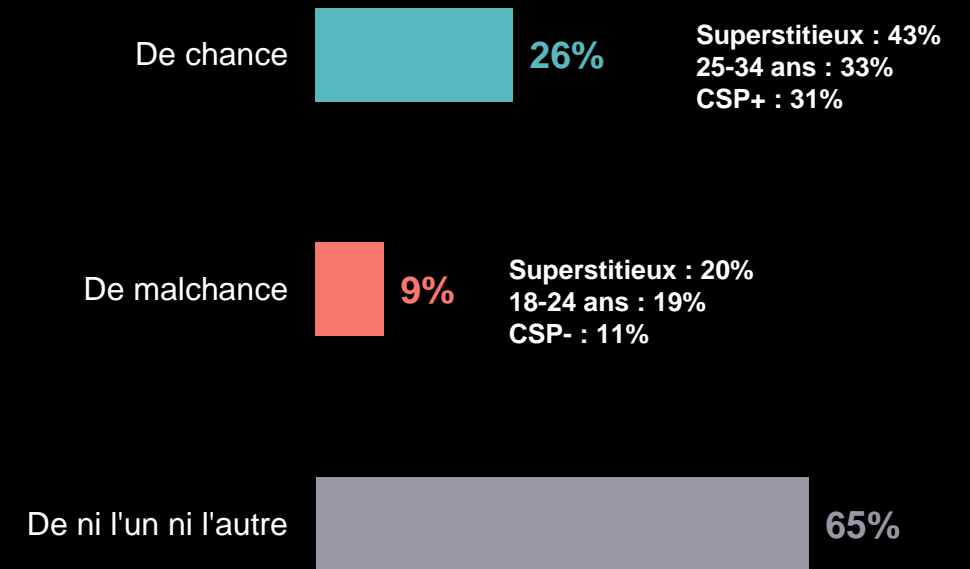


■ Oui, beaucoup ■ Oui, un peu

■ Non, pas vraiment ■ Non, pas du tout ■ Ne se prononce pas

Pour vous, le vendredi 13 est plutôt synonyme ...

Base : Ensemble – Une seule réponse possible



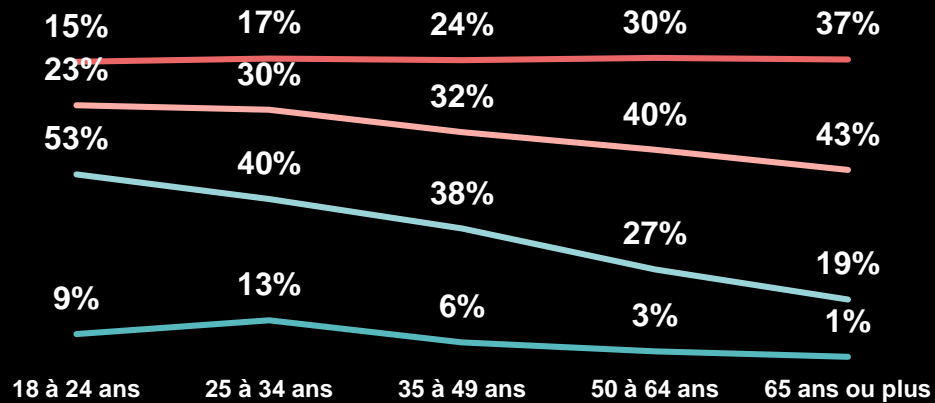
RÉPARTITION DES RÉPONDANTS PAR SEXE ET ÂGE

Êtes-vous superstitieux ?

Base : Ensemble – Une seule réponse possible




■ Oui, beaucoup ■ Oui, un peu
■ Non, pas vraiment ■ Non, pas du tout

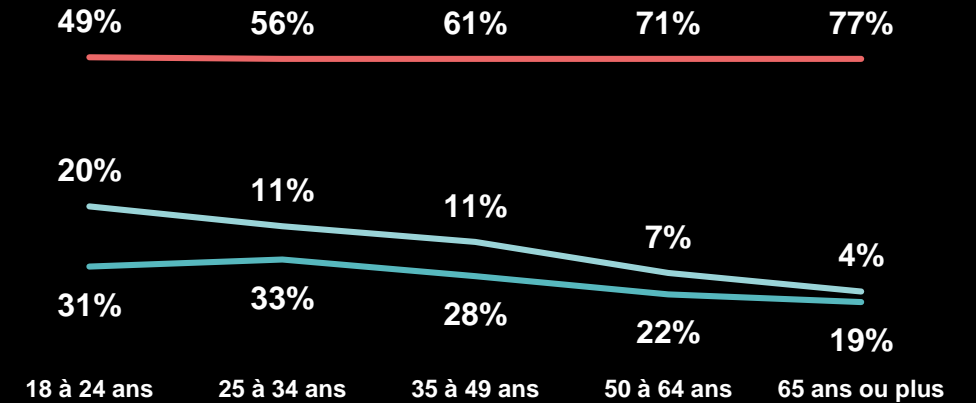


Pour vous, le vendredi 13 est plutôt synonyme ...

Base : Ensemble – Une seule réponse possible




■ De chance ■ De malchance ■ De ni l'un ni l'autre



RÉPARTITION PAR RÉGION DE LA SUPERSTITION ET DE L'ASSOCIATION DU VENDREDI 13 À LA CHANCE

Êtes-vous superstitieux ?

Base : Ensemble – Une seule réponse possible



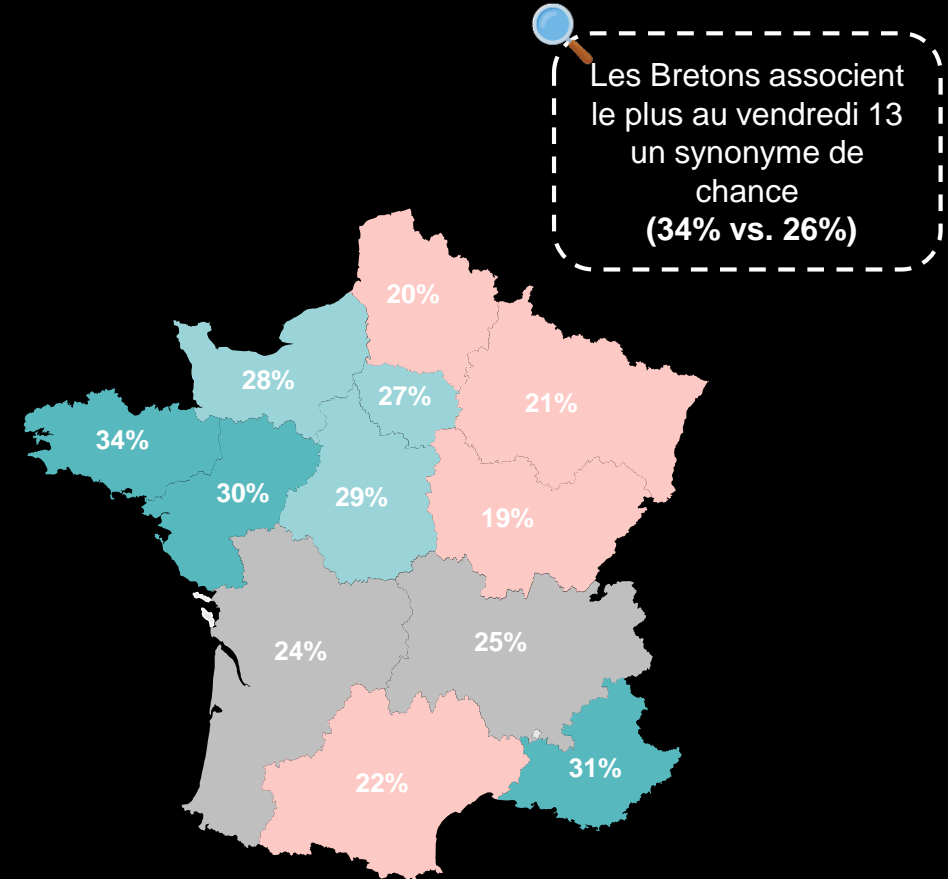
■ Régions avec résultats les plus supérieurs à la moyenne

■ Régions avec résultats supérieurs à la moyenne

■ Régions avec résultats inférieurs à la moyenne

Pour vous, le vendredi 13 est plutôt synonyme ...

Base : Ensemble – Une seule réponse possible



■ Régions avec résultats les plus supérieurs à la moyenne

■ Régions avec résultats supérieurs à la moyenne

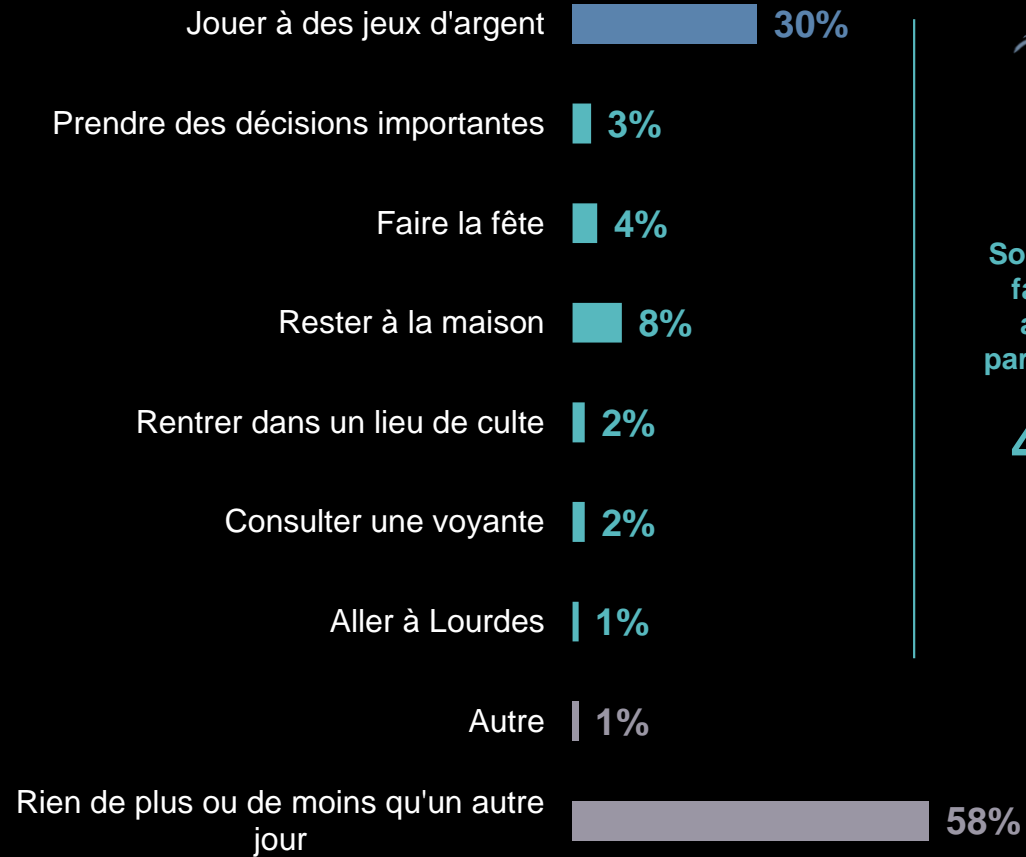
■ Régions avec résultats inférieurs à la moyenne

...LE VENDREDI 13 RESTE UNE JOURNÉE PARTICULIÈRE POUR UNE LARGE PART D'ENTRE EUX

FDJ, COMPLICE PRIVILÉGIÉE DE CETTE TRADITION

Que seriez-vous plus susceptible de réaliser un vendredi 13 plutôt qu'un autre jour ?

Base : Ensemble – Plusieurs réponses possibles

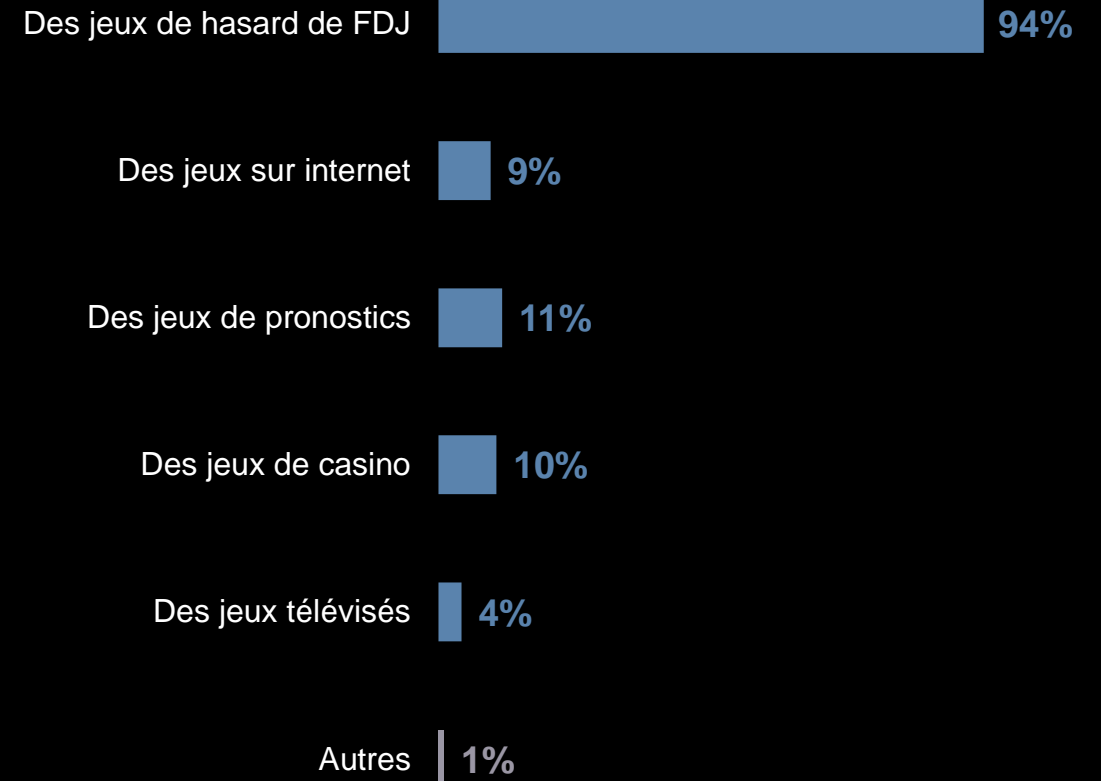


Sous Total fait une action particulière
42%

A quel(s) jeu(x) d'argent joueriez-vous le vendredi 13 ?

Base : à ceux plus susceptible de jouer à des jeux d'argent le vendredi 13 (n=606)

Plusieurs réponses possibles




RÉPARTITION PAR RÉGION DES PRATIQUES DU JEU D'ARGENT UN VENDREDI 13

Que seriez-vous plus susceptible de réaliser un vendredi 13 plutôt qu'un autre jour ?

Base : Ensemble – Plusieurs réponses possibles

**30%
PLUS
SUSCEPTIBLES
DE JOUER AUX
JEUX D'ARGENT
UN VENDREDI 13**



Les Normands sont plus susceptibles de jouer aux jeux d'argent un vendredi 13 que la moyenne (39% vs. 30%)

- Régions avec résultats les plus supérieurs à la moyenne
- Régions avec résultats supérieurs à la moyenne
- Régions avec résultats inférieurs à la moyenne

COMPOSITION PAR RÉGION ET RÉPARTITION PAR SEXE ET ÂGE

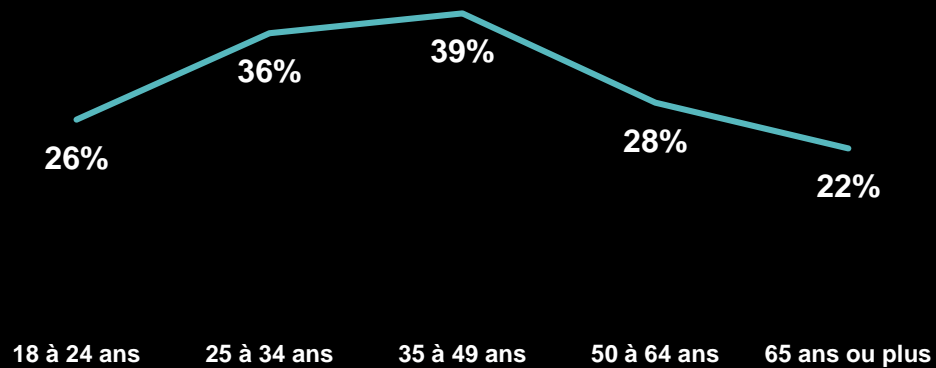
Que seriez-vous plus susceptible de réaliser un vendredi 13 plutôt qu'un autre jour ?

Base : Ensemble – Plusieurs réponses possibles

30%
PLUS
SUSCEPTIBLES
DE JOUER AUX
JEUX D'ARGENT
UN VENDREDI 13

Homme : 30%

Femme : 30%



A quel(s) jeu(x) d'argent joueriez-vous le vendredi 13 ?

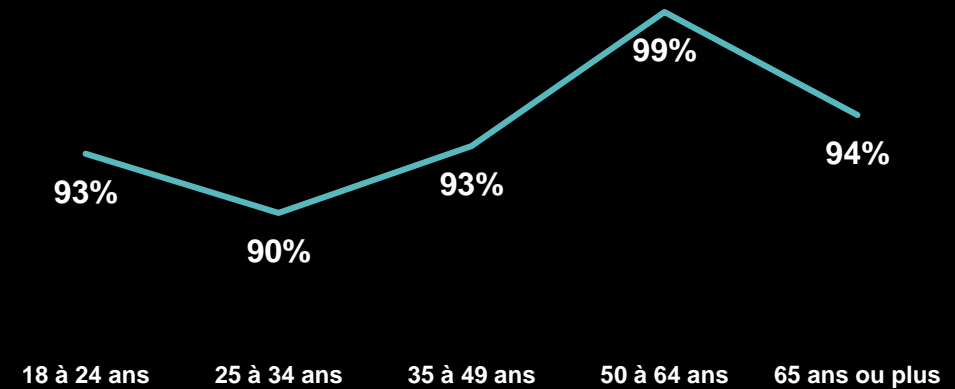
Base : à ceux plus susceptibles de jouer à des jeux d'argent le vendredi 13 (n=606)

Plusieurs réponses possibles

94%
DES JEUX DE
HASARD DE LA
FRANCAISE DES
JEUX

Homme : 93%

Femme : 95%

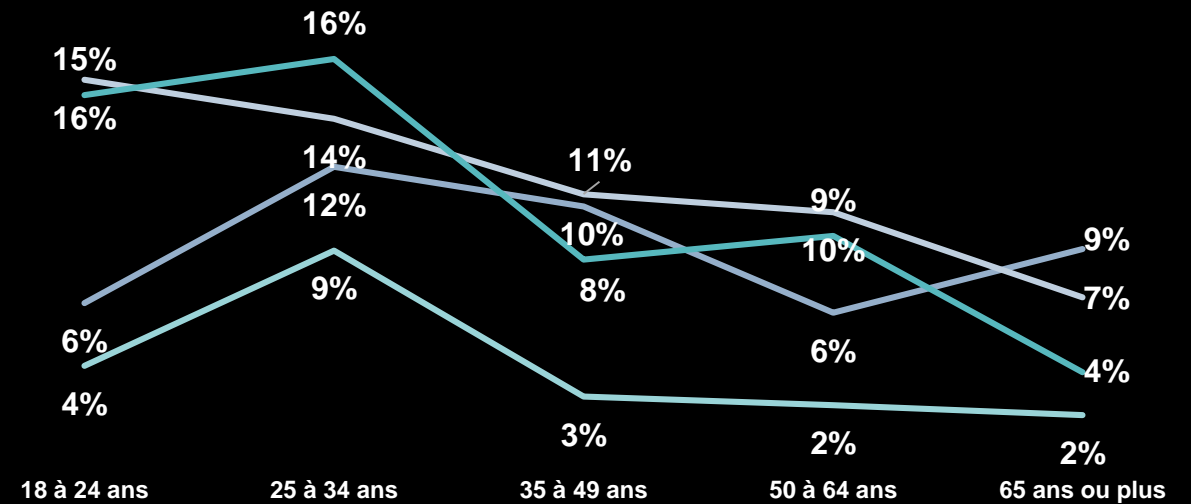
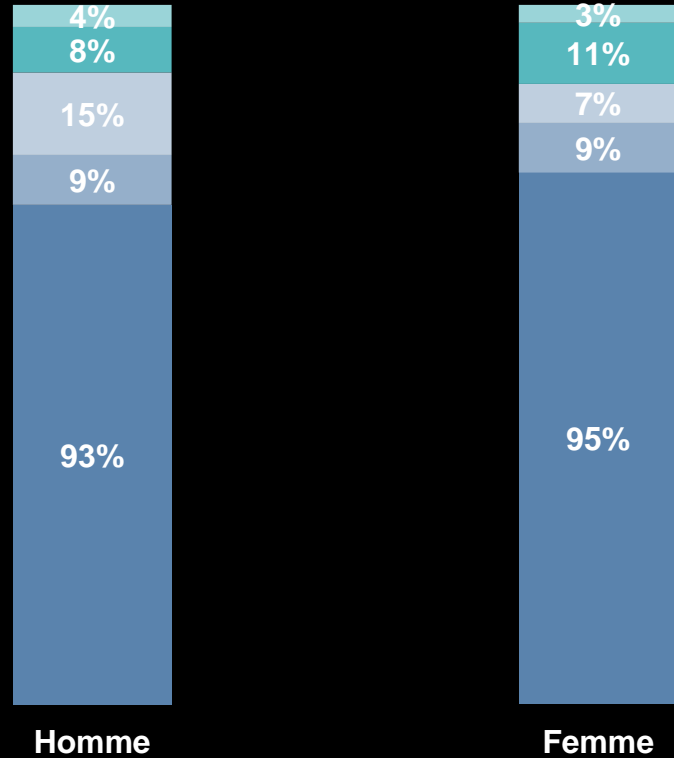


RÉPARTITION PAR SEXE ET ÂGE

A quel(s) jeu(x) d'argent joueriez-vous le vendredi 13 ?

Base : à ceux plus susceptible de jouer à des jeux d'argent le vendredi 13 (n=606)

Plusieurs réponses possibles

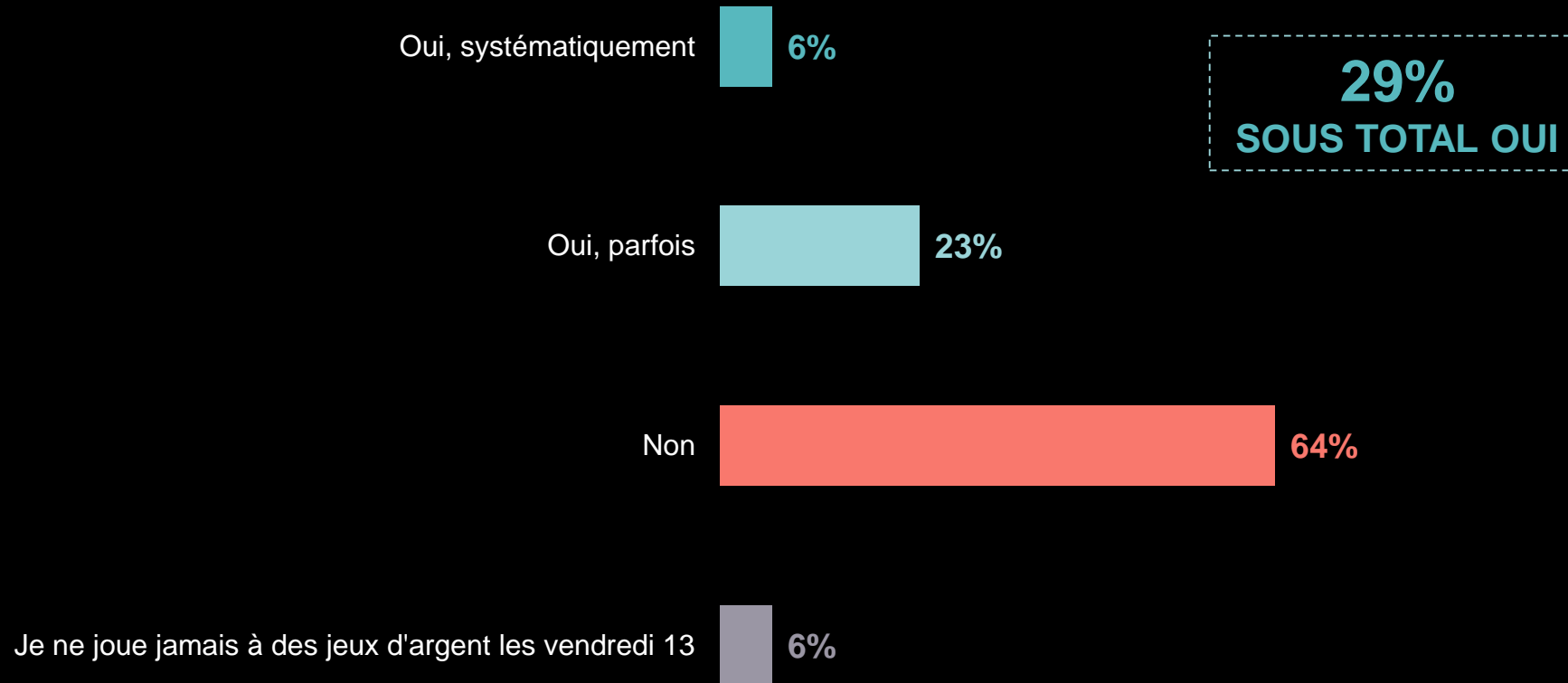


■ Des jeux de hasard de FDJ
 ■ Des jeux internet
 ■ Des jeux de pronostics (paris sportifs et hippiques)
 ■ Des jeux casino
 ■ Des jeux télévisés

VENDREDI 13 N'EST TOUTEFOIS PAS SYNONYME DE « ALL IN »

Lorsque vous jouez à des jeux d'argent un vendredi 13, misez-vous une somme plus importante que les autres jours ?

Base : à ceux jouant à des jeux d'argent (n=1235) – Plusieurs réponses possibles




RÉPARTITION PAR RÉGION DES MISES PLUS IMPORTANTES UN VENDREDI 13

Lorsque vous jouez à des jeux d'argent un vendredi 13, misez-vous une somme plus importante que les autres jours ?

Base : à ceux jouant à des jeux d'argent (n=1235) – Plusieurs réponses possibles

29%
**MISENT PLUS
D'ARGENT UN
VENDREDI 13**



Les Franciliens jouant à des jeux d'argent misent plus d'argent un vendredi 13 que la moyenne (35% vs. 29%)

Homme : 31%

Femme : 27%

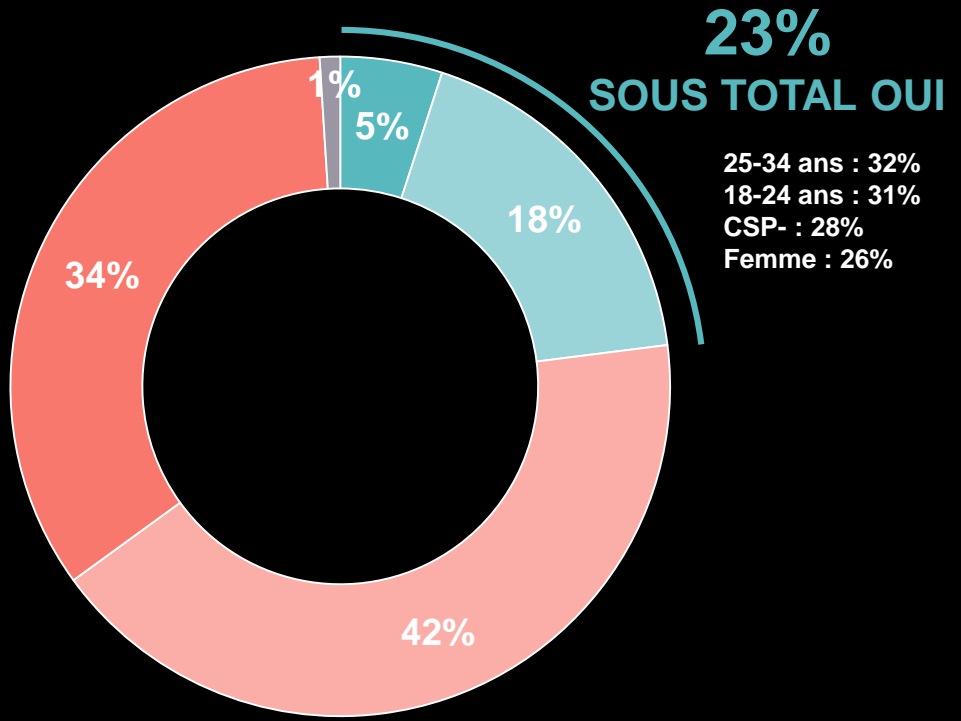
■ Régions avec résultats les plus supérieurs à la moyenne

■ Régions avec résultats supérieurs à la moyenne

■ Régions avec résultats inférieurs à la moyenne

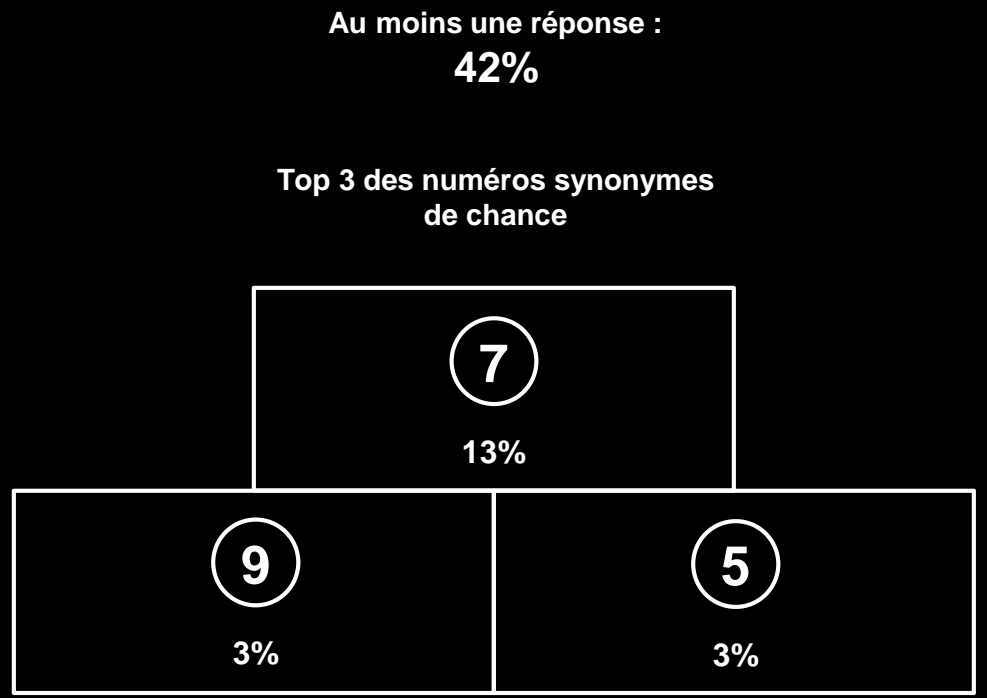
UNE CHANCE VÉCUE DAVANTAGE PERSONNELLEMENT QUE PAR UNE CROYANCE COLLECTIVE

Dans votre vie quotidienne, êtes-vous attentif au chiffre 13 ?
 Base : Ensemble – Une seule réponse possible



■ Oui, très ■ Oui, assez
■ Non, pas vraiment ■ Non, pas du tout ■ Ne se prononce pas

Avez-vous un autre numéro synonyme de chance pour vous personnellement ?
 Base : Ensemble – Une seule réponse possible



Je n'ai pas d'autre numéro chance : 58%

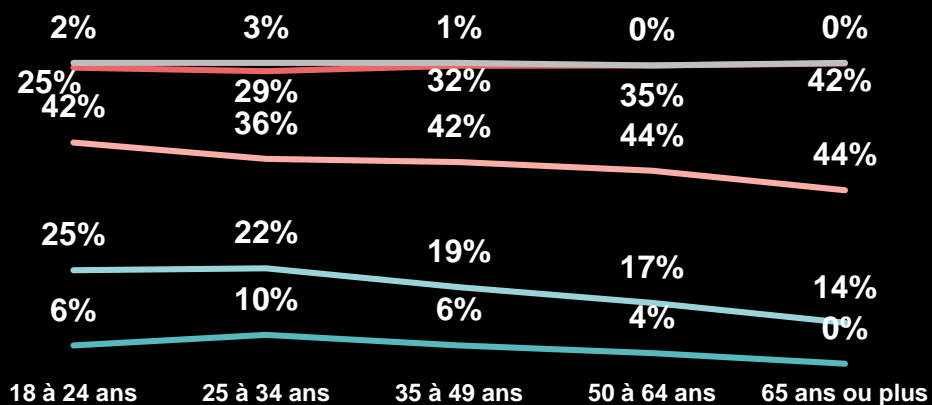
RÉPARTITION PAR SEXE ET ÂGE

Dans votre vie quotidienne, êtes-vous attentif au chiffre 13 ?

Base : Ensemble – Une seule réponse possible

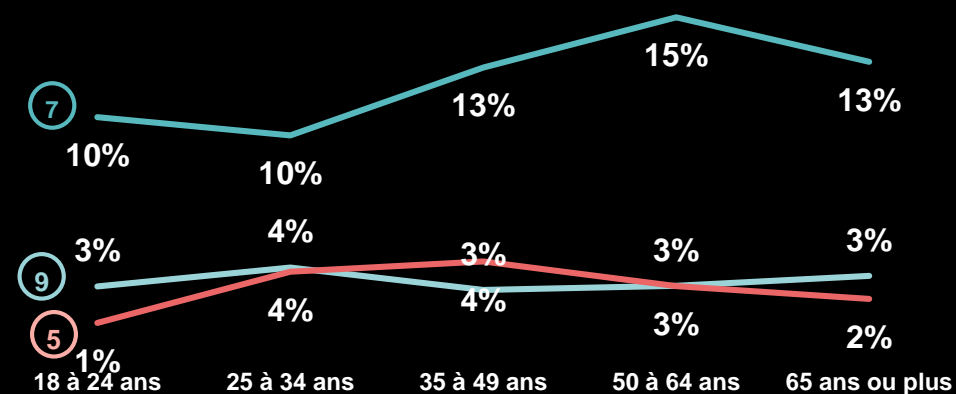
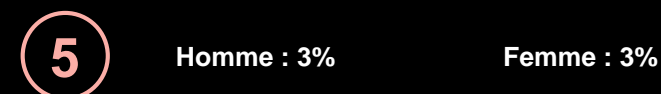




■ Oui, très ■ Oui, assez
■ Non, pas vraiment ■ Non, pas du tout



Avez-vous un autre numéro synonyme de chance pour vous personnellement ?

Base : Ensemble – Une seule réponse possible

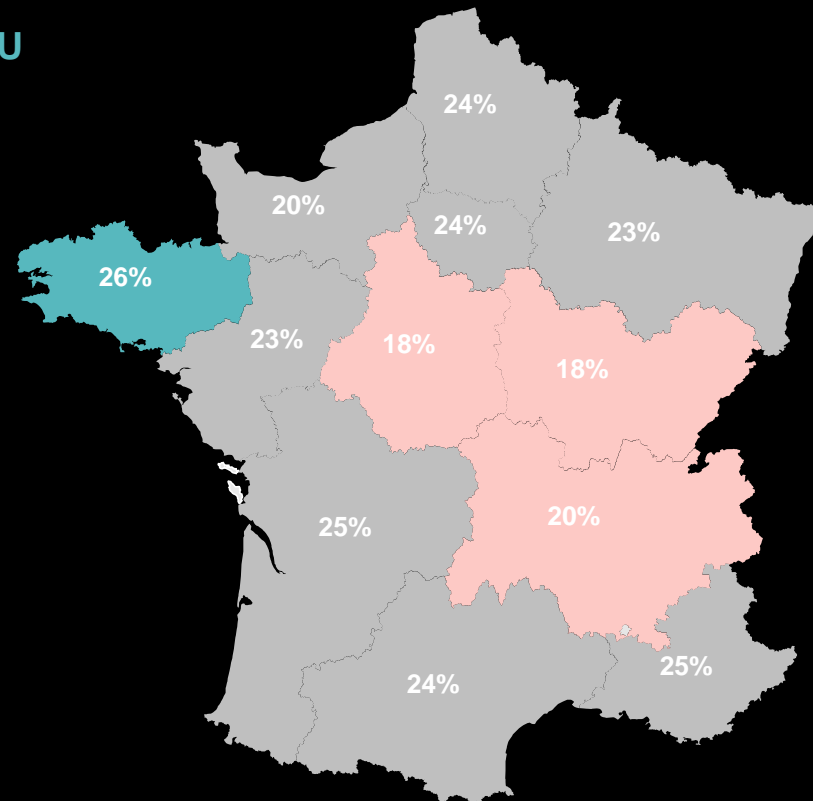


RÉPARTITION PAR RÉGION DE L'ASSOCIATION DU CHIFFRE 13 À LA CHANCE

Dans votre vie quotidienne, êtes-vous attentif au chiffre 13 ?
Base : Ensemble – Une seule réponse possible

23%
SONT
ATTENTIFS AU
CHIFFRE 13

Les Bretons sont plus attentifs au chiffre 13 que la moyenne
(26% vs. 23%)



■ Régions avec résultats les plus supérieurs à la moyenne

■ Régions avec résultats supérieurs à la moyenne

■ Régions avec résultats inférieurs à la moyenne

LE TRÈFLE À QUATRE FEUILLES, EMBLÈME DE LA CHANCE AUX YEUX DES FRANÇAIS

Quels sont les objets, situations ... qui sont réputés pour porter chance dans votre région ?

Base : Ensemble – Une seule réponse possible – Réponses affichées seulement au dessus de 1%

Au moins une réponse :

55%



Trèfle à 4 feuilles
33%

Superstitieux : 38%



Fer à cheval
15%



Patte ou queue de
lapin
6%



Marcher dans une
crotte
4%



Le chiffre 13
Le vendredi 13
3%



Toucher du bois
2%



Chat noir
2%

Mais aussi ...

Jeux d'argent	1%	Trouver ou lancer une pièce	1%	Différents saints, prières et fêtes associés	1%	Oiseaux blancs	1%
Une échelle	1%	Etoile filante	1%	Jeter du sel	1%	Chouette	1%
Toucher le pompon d'un marin	1%	Arc en ciel	1%	Autres chiffres que le 13	1%	Rien	20%
Démangeaison sur le nez ou dans la main	1%	Objets religieux	1%	Coccinelle	1%	NSP	25%


RÉPARTITION PAR RÉGION

Quels sont les objets, situations ... qui sont réputés pour porter chance dans votre région ?

Base : Ensemble – Une seule réponse possible – Réponses affichées seulement au dessus de 1%

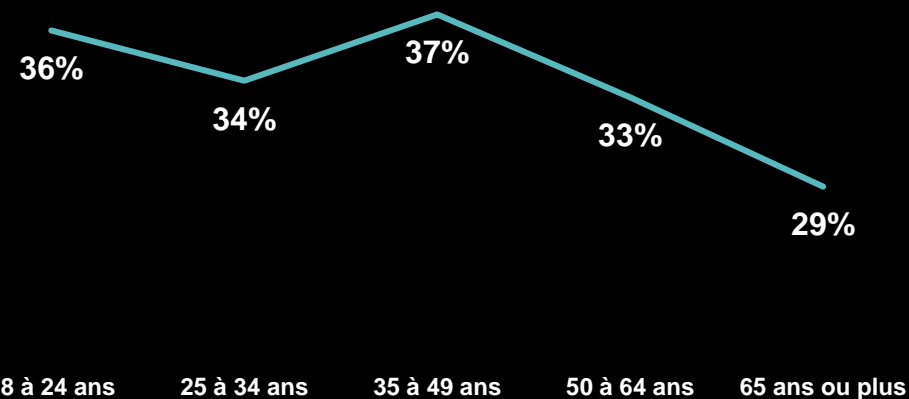
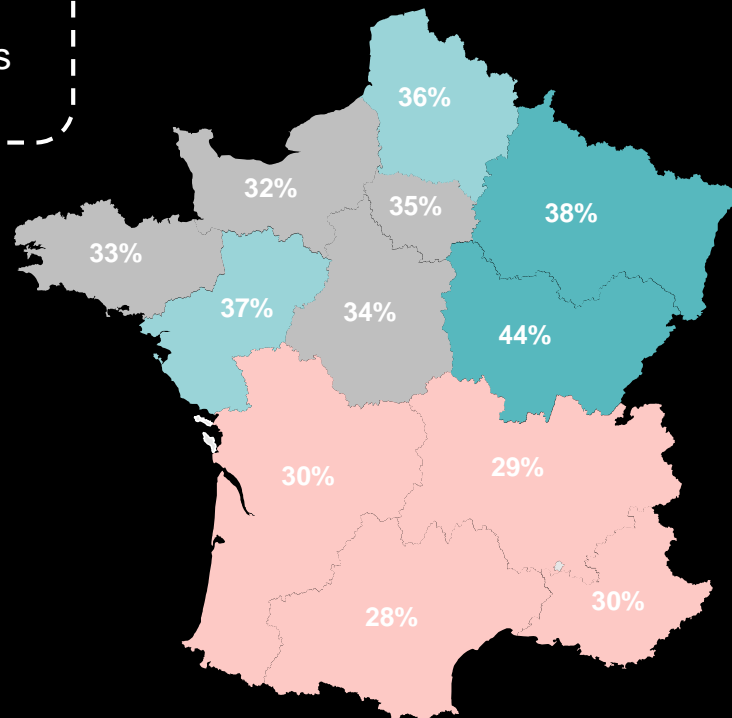


Trèfle à 4 feuilles
33%



Les habitants de la Bourgogne-Franche Comté ont plus tendance à associer la chance au trèfle à 4 feuilles (44% vs. 33%)

Homme : 26%
Femme : 40%



- Régions avec résultats les plus supérieurs à la moyenne
- Régions avec résultats supérieurs à la moyenne
- Régions avec résultats inférieurs à la moyenne



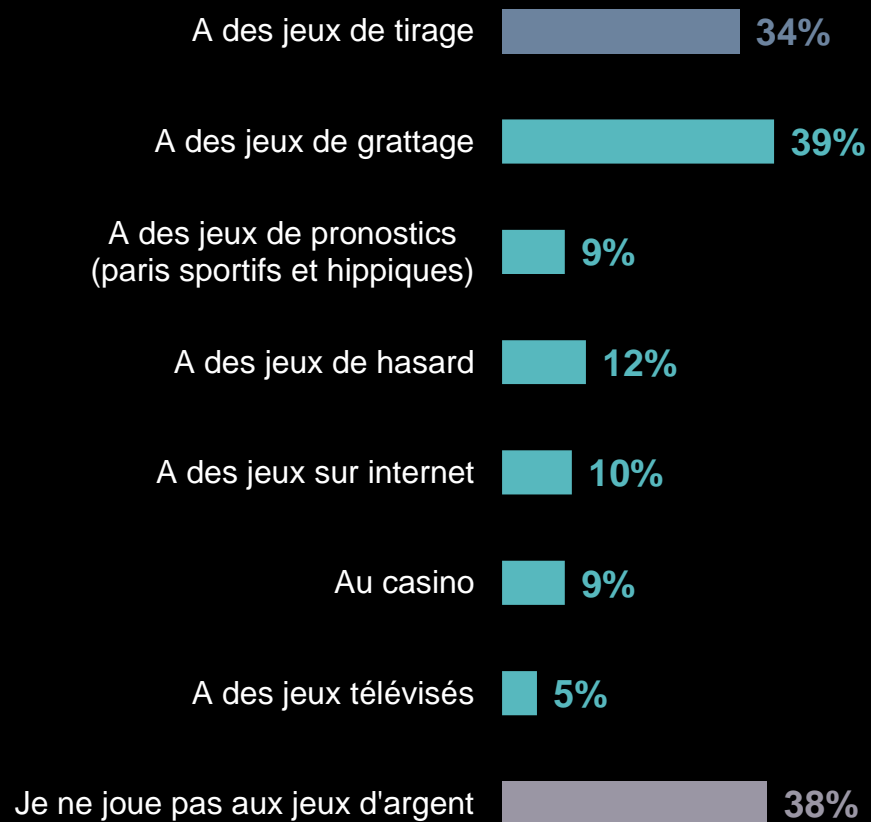
III

LES JEUX D'ARGENT, UN RITUEL FRANÇAIS

DES HABITUDES DE JEU FORTEMENT MARQUÉES

A quel type de jeux d'argent jouez-vous ?

Base : Ensemble – Plusieurs réponses possibles

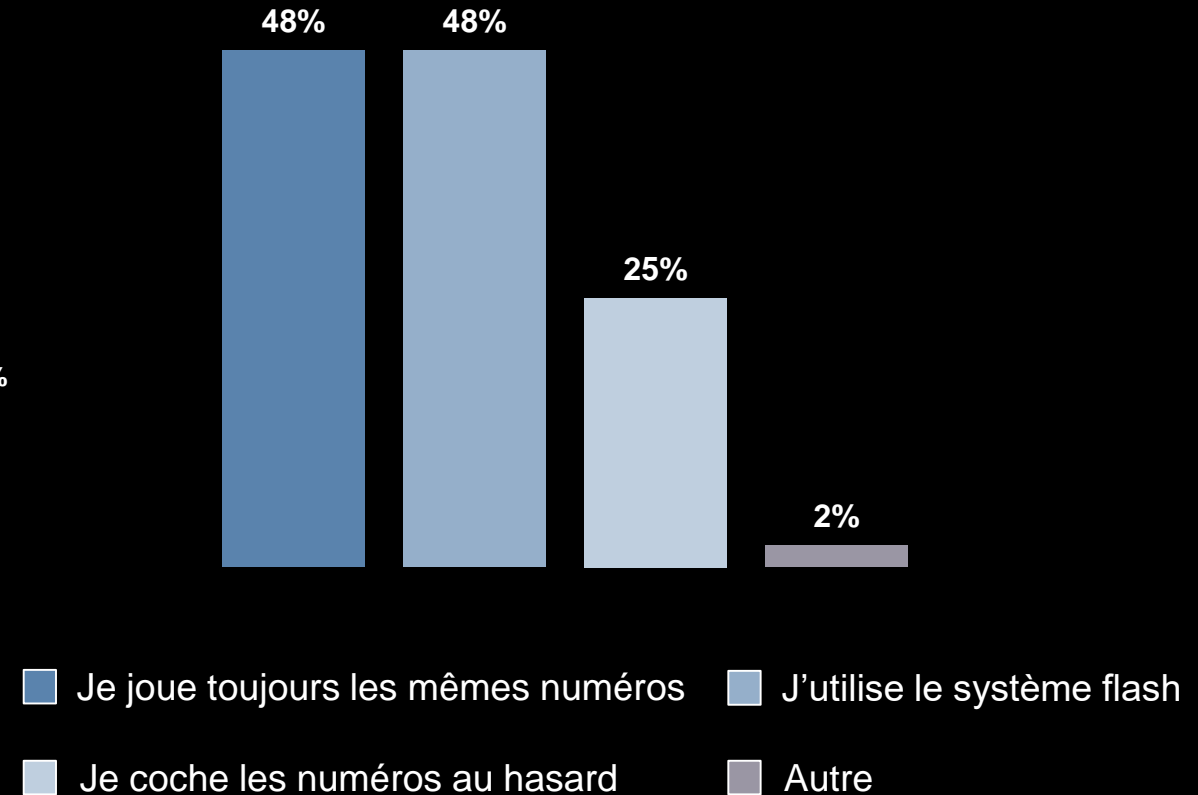


Comment remplissez-vous le plus souvent votre grille de tirage ?

Base : jouant à des jeux de tirage (n=675) – Plusieurs réponses possibles




Sous Total
joue aux
jeux d'argent
62%
Superstitieux : 76%



RÉPARTITION PAR RÉGION

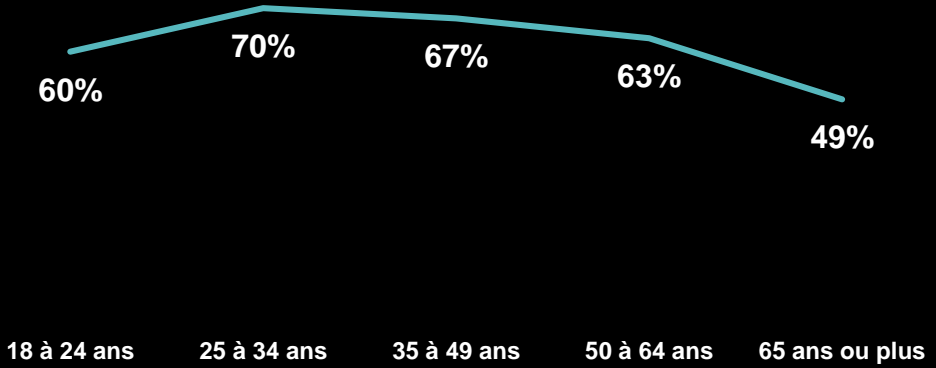
A quel type de jeux d'argent jouez-vous ?
 Base : Ensemble – Plusieurs réponses possibles

62%
SOUS TOTAL
JOUE AUX JEUX
D'ARGENT



Les Normands jouent plus aux jeux d'argent que la moyenne (72% vs. 62%)

Homme : 64%
 Femme : 59%

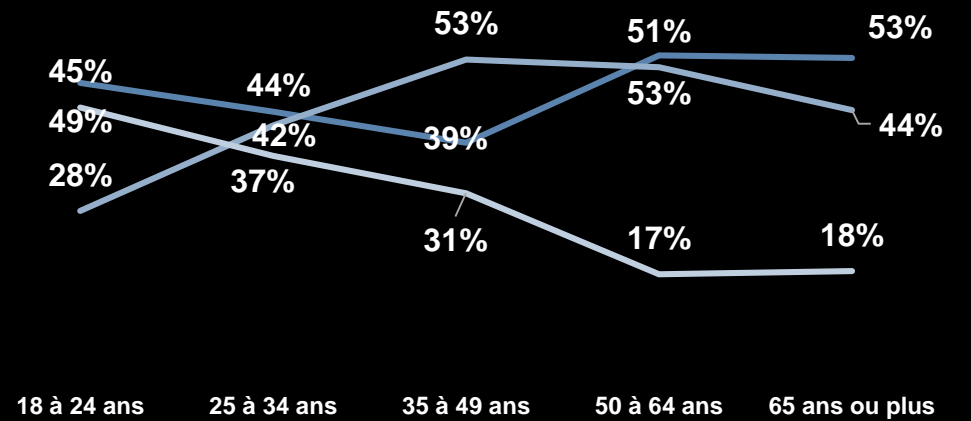
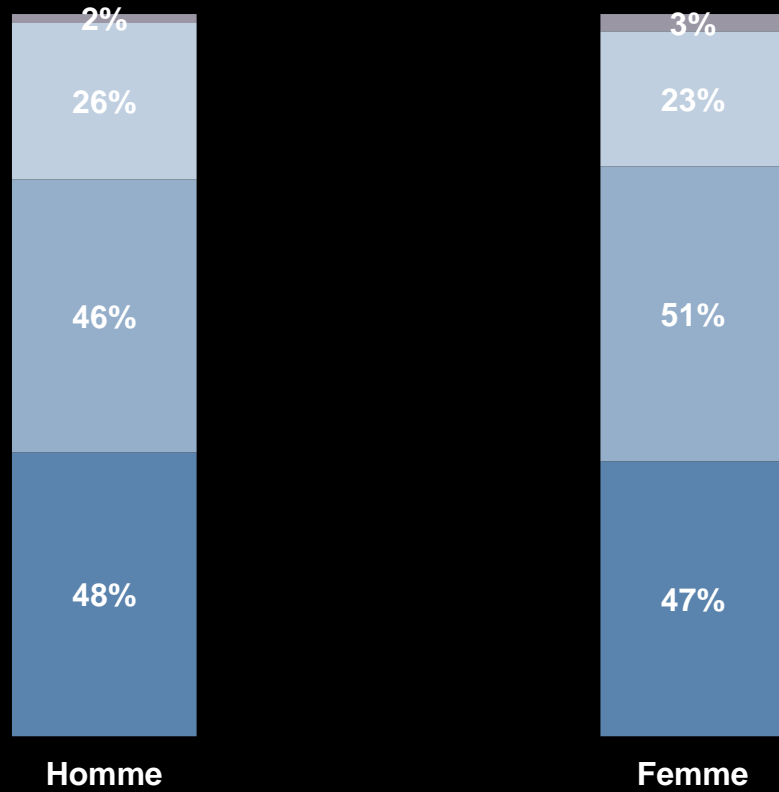


- Régions avec résultats les plus supérieurs à la moyenne
- Régions avec résultats supérieurs à la moyenne
- Régions avec résultats inférieurs à la moyenne

RÉPARTITION PAR SEXE ET ÂGE

Comment remplissez-vous le plus souvent votre grille de tirage ?

Base : jouant à des jeux de tirage (n=675) – Plusieurs réponses possibles

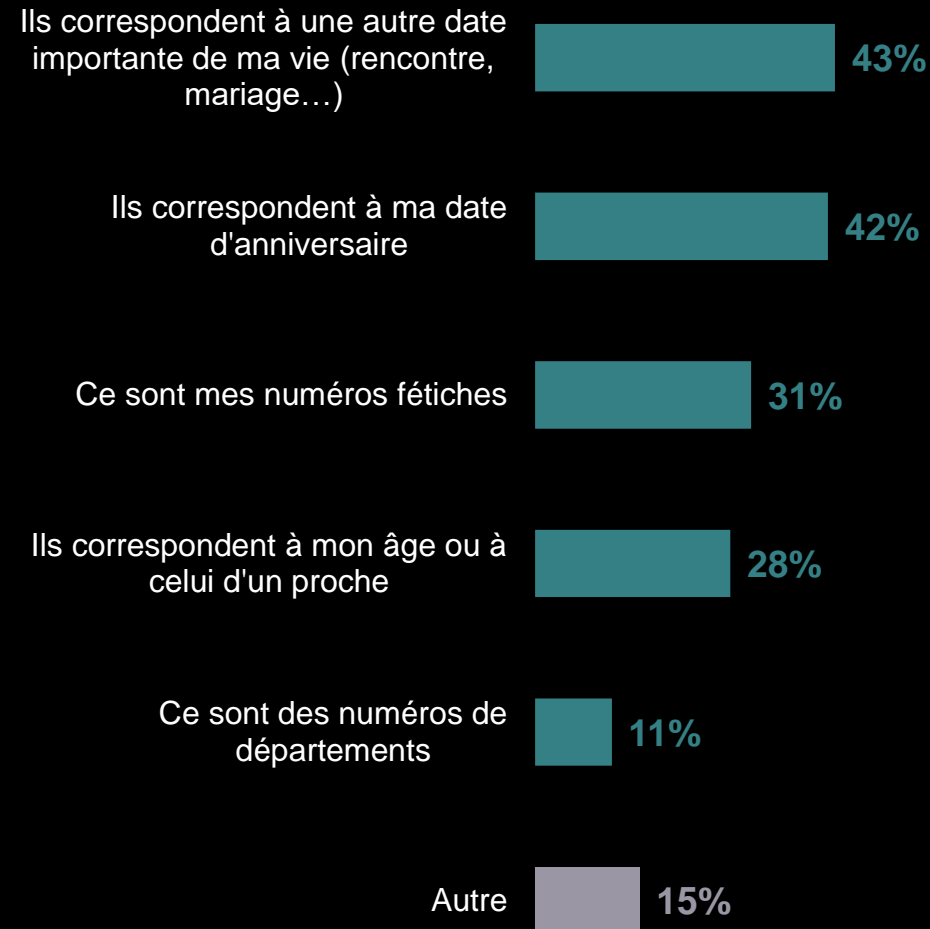


■ Je joue toujours les mêmes numéros
 ■ J'utilise le système flash
 ■ Je coche les numéros au hasard
 ■ Autre

UNE CHANCE QUI N'EST PAS COMPLÈTEMENT LAISSÉE AU HASARD

A quoi correspondent les numéros que vous jouez régulièrement ?

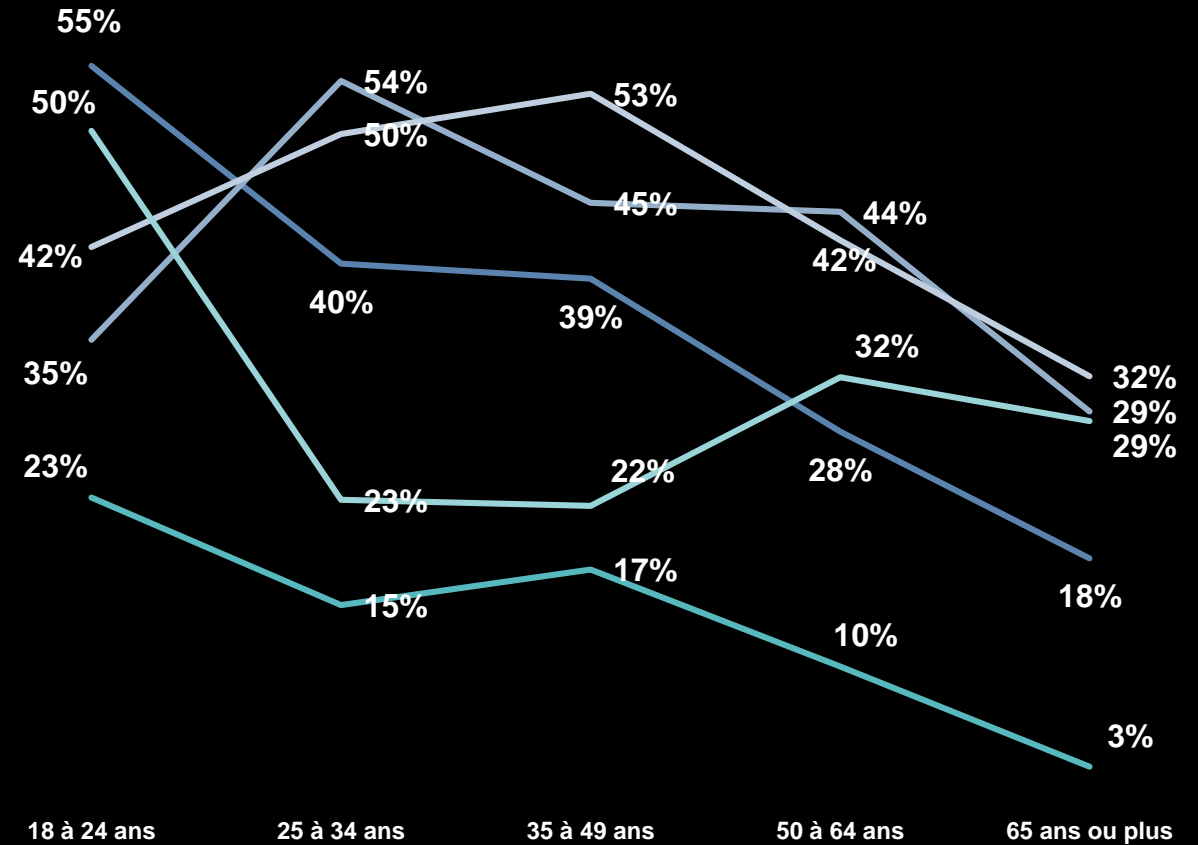
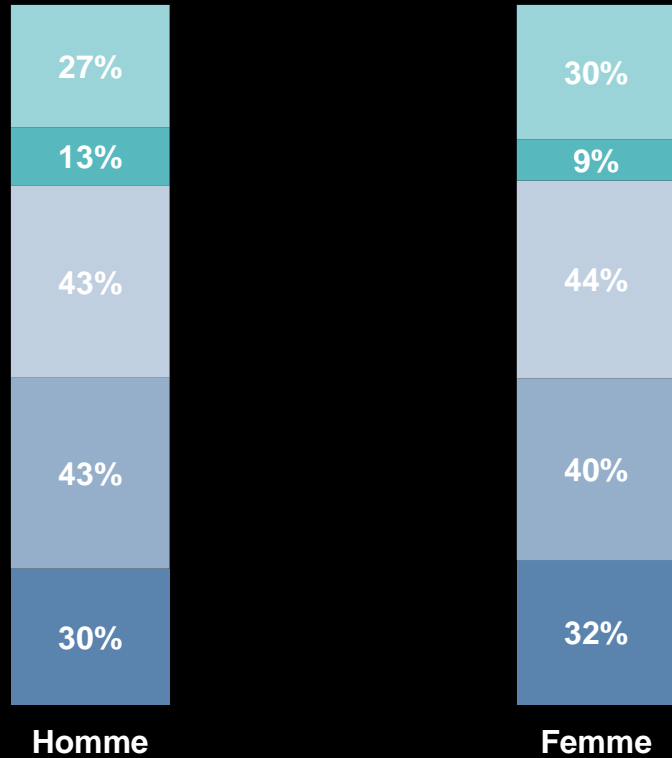
Base : jouant toujours les mêmes numéros aux jeux de tirage (n=318) – Plusieurs réponses possibles



RÉPARTITION PAR SEXE ET ÂGE

A quoi correspondent les numéros que vous jouez régulièrement ?

Base : jouant toujours les mêmes numéros aux jeux de tirage (n=318) – Plusieurs réponses possibles



- Ce sont mes numéros fétiches
- Ils correspondent à ma date d'anniversaire
- Ils correspondent à une autre date importante de ma vie
- Ce sont des numéros de départements
- Ils correspondent à mon âge ou à celui d'un proche

UN JACKPOT POUR FAIRE PLAISIR...ET SE FAIRE PLAISIR !

Si vous gagniez le jackpot, quelle serait votre première dépense ?

Base : Ensemble – Une seule réponse possible



Je ferais des cadeaux à mes proches **28%**



Je me ferais plaisir **24%** Hauts-de-France : 37%



J'investirais dans l'immobilier **22%** IDF : 28%



Je voyagerais **16%**



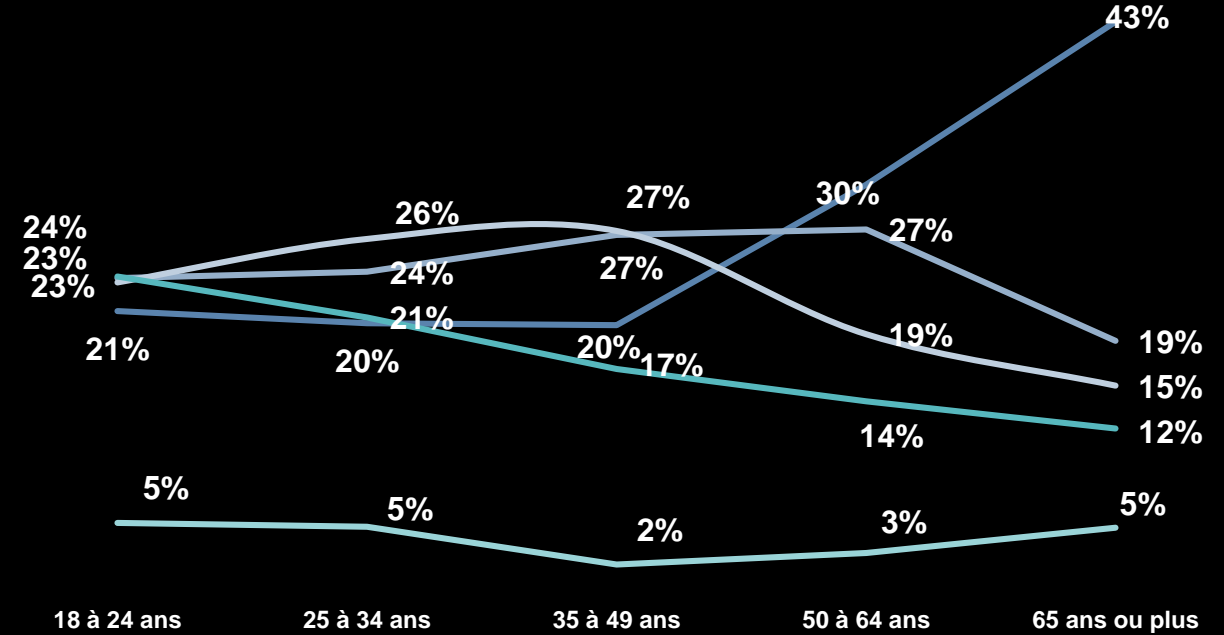
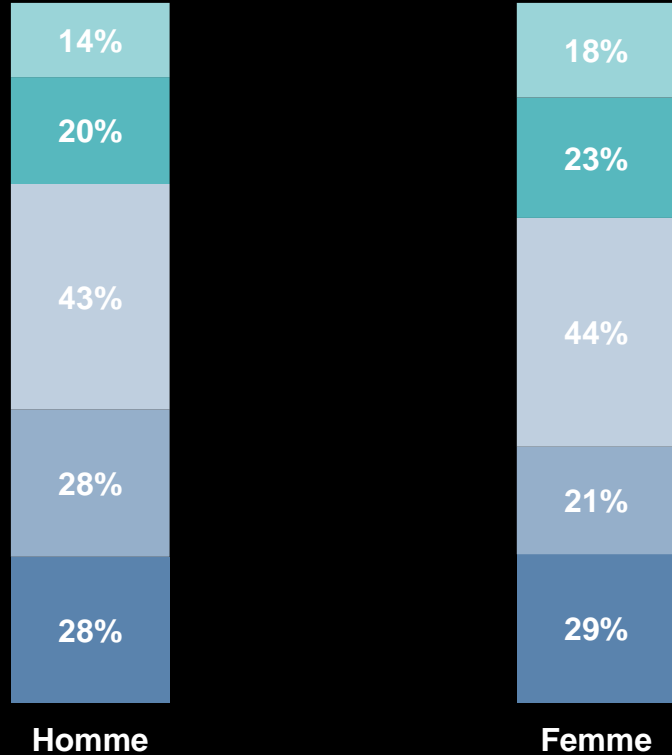
Je donnerais pour une cause humanitaire **4%** IDF : 6%

Autre **6%**

RÉPARTITION PAR SEXE ET ÂGE

Si vous gagniez le jackpot, quelle serait votre première dépense ?

Base : Ensemble – Une seule réponse possible



■ Je ferais des cadeaux à mes proches
 ■ Je me ferais plaisir
 ■ J'investirais dans l'immobilier
 ■ Je voyagerais
 ■ Je donnerais pour une cause humanitaire

