



# LES FRANÇAIS ET NOËL

*NOVEMBRE 2017*



# SOMMAIRE

---



**MÉTHODOLOGIE** *du dispositif de l'enquête*

3



**RÉSULTATS DÉTAILLÉS** *de l'enquête*

5

# MÉTHODOLOGIE



## MODE DE RECUEIL

Questionnaire auto-administré  
**EN LIGNE**



## DATES DE TERRAIN

OCTOBRE 2017	
24	26



## CIBLE INTERROGÉE

*Echantillon national représentatif de **1002** personnes âgées de 18 ans et plus*

*Méthode des quotas basée sur sexe, âge, profession de la personne interrogée, stratification par région et catégorie d'agglomération*

# QUEL BUDGET POUR NOËL ?

---

*Un budget plutôt confortable pour le Noël des Français,  
mais qui leur demande une bonne anticipation de leurs dépenses*

# PRINCIPAUX ENSEIGNEMENTS

**Les Français et Noël**, une étude réalisée pour Cofidis par l'institut CSA. Cette étude a été réalisée en ligne entre le 24 et 26 octobre 2017, auprès d'un échantillon national représentatif de 1 002 Français âgés de 18 ans et plus construit selon la méthode des quotas sur les critères de sexe, d'âge, de profession du répondant, de région et de taille d'agglomération.

## Un budget plutôt confortable pour le Noël des Français, mais qui leur demande une bonne anticipation de leurs dépenses

En moyenne cette année, **les Français offriront 8 cadeaux à Noël** : le nombre de cadeaux peut augmenter, notamment chez les jeunes âgés de moins de 35 ans (ils offrent 9 cadeaux en moyenne), de même qu'auprès des personnes vivant avec des enfants (9 cadeaux en moyenne également).

Pour financer ces cadeaux et le réveillon, **les Français dépensent en moyenne 749 euros**. Un budget pour Noël qui passe du simple au double entre l'Île-de-France et la province : en effet, **les Franciliens déclarent un budget moyen de 1 199 euros contre 647 euros en province**.

Dans le détail, **le poste de dépenses le plus important est les cadeaux** : les Français y consacrent en moyenne 323 euros. En seconde position viennent les repas du réveillon et de Noël : 130 euros en moyenne. Trois autres postes beaucoup plus mineurs : les Français consacrent en moyenne 34 euros pour les transports, 32 euros pour leur tenue vestimentaire et enfin 28 euros en moyenne pour les décorations.

**Une large majorité des répondants estime que leur budget « Noël » va rester stable cette année par rapport à 2016 (69%)**. 12% estiment que leur budget va augmenter (notamment chez les jeunes, 22% et chez les personnes à qui il arrive de craquer et de se laisser tenter » : 17%) et a contrario, 19% que leur budget Noël va baisser (notamment chez les personnes gagnant moins de 1 451 euros : 29%).

Pour financer leur « Noël idéal », les Français auraient besoin de 902 euros supplémentaires... mais pour 57% ce n'est pas une question d'argent, et en particulier chez les personnes âgées (50 ans et plus : 66% dont 65 ans et plus : 74%), les Franciliens (64%), les hommes, 63%).

## **Pour préparer Noël, les Français anticipent leurs dépenses de Noël en mettant de l'argent de côté tout au long de l'année...**

Près des deux-tiers des Français (64%) déclarent anticiper leurs dépenses, ce sont en particulier les CSP+ (69%), les femmes (68%) et les personnes ayant des enfants (67%). Pour cela, une majorité d'entre eux met de l'argent de côté toute l'année pour préparer Noël (53%), ce sont en particulier les personnes âgées (50 ans et plus : 60%), les personnes qui respectent leur budget (59%) et les habitants de province (55%). 29% des personnes qui anticipent leurs dépenses de Noël commencent à mettre de l'argent de côté dès le mois de septembre (31%), d'octobre (30%) et de novembre (23%). Enfin, une minorité, 18%, préfère reporter certaines dépenses à une période ultérieure après les fêtes.



# PRINCIPAUX ENSEIGNEMENTS

## **... et qui commencent à acheter leurs cadeaux en octobre et novembre**

Pour près des deux-tiers des Français, les achats de Noël commencent dès le mois d'octobre et de novembre. Les plus prévoyants commencent dès le mois d'octobre (28%) : ce sont notamment des personnes qui anticipent leurs dépenses de Noël (41%), des CSP+ (33%), des femmes (32%) et des habitants de province (30%). Mais c'est surtout le mois de novembre qui sonne le début de la course pour 37% des répondants : ce sont notamment les personnes âgées de 25 à 34 ans (46%) et les personnes ayant des enfants (44%). Les moins organisés (ou les moins stressés!) ne commencent leurs emplettes qu'à la début décembre (20%) : ce sont notamment des franciliens (26%), des hommes (24%), des personnes sans enfant (22%). Enfin, certains attendent même courant décembre (13%), ce sont en particulier les personnes âgées de 50 ans et plus (17%) et certains poussent le vice à ne faire leurs courses de Noël que le jour J, mais ils ne sont cependant que 2%.

## **Au final, des Français plutôt raisonnables quant au respect de leur budget...**

50% des Français disent toujours respecter leur budget prévu pour les fêtes de Noël... et 50% déclarent craquer ou se laisser tenter et finalement dépensent plus prévu. Les plus jeunes (moins de 35 ans) ont plus tendance à être à cheval sur leur budget (58%) alors que les personnes âgées de 35 à 49 ans (56%) ont tendance à se faire plaisir et à dépenser plus que prévu.

Pour tenir leur budget, **les Français vont limiter leurs dépenses sur des postes plutôt « annexes » tels que leur tenue vestimentaire** (pour 39%) ou **les décorations** (pour 26%). En revanche, pas question de limiter ses dépenses sur les repas, seuls 6% des Français feraient des économies sur ce poste de dépenses.

**Des achats de Noël qui sont fait maintenant à la fois sur Internet et en magasin** pour une majorité des Français (54%). Le magasin reste le moyen de faire ses achats privilégiés par les personnes gagnant moins de 1 451 euros (42%), par les personnes âgées (37% et même 39% chez les personnes âgées de 65 ans et plus), par les personnes n'anticipant par leurs dépenses de Noël (38%) et par les personnes n'ayant pas d'enfant (35%).

## **Les Français adeptes du « Do it your self » pour les repas et des soldes et ventes promotionnelles pour les cadeaux de Noël**

**Enfin, les Français regorgent d'ingéniosité pour dépenser moins en période de fêtes** : le premier réflexe, c'est de faire les repas de fêtes soi-même (62%). Concernant les cadeaux : les Français font leurs achats de cadeaux lors des périodes promotionnelles comme le Black Friday (35%) et en ventes privées sur Internet (30%). Mais il existe des astuces pour faire moins de cadeaux : faire un seul cadeau pour un couple par exemple (32%), ou faire des cadeaux uniquement aux enfants (31%).

# NOËL, LE PLAISIR D'OFFRIR AVANT TOUT !

Q5. Combien de cadeaux comptez-vous acheter en moyenne cette année ?

Base : à tous (n=1002)



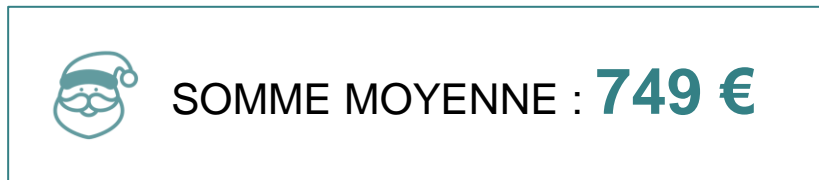
En moyenne, les Français  
achèteront **8**  
**cadeaux** pour Noël

➔ *Moins de 35 ans : 9 cadeaux en moyenne*  
*Dans les foyers avec enfant : 9 cadeaux en moyenne*

# LES FRANÇAIS DÉPENSERONT EN MOYENNE 749 EUROS

Q1. D'après vous, à combien s'élève environ votre budget consacré à Noël (en incluant l'achat des cadeaux, les repas, les transports, les décorations, la tenue...)?

Base : à tous, (n= 1002)

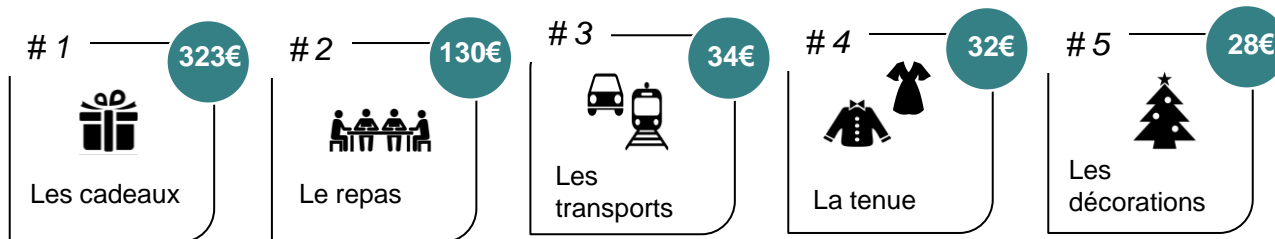


## LES FRANÇAIS NE LÉSINENT PAS SUR LES CADEAUX ET LE REPAS DE NOËL

Q2. Plus précisément, à combien s'élève votre budget pour chacun des postes de dépenses suivants...?

Base : à tous, (n= 1002)

En moyenne

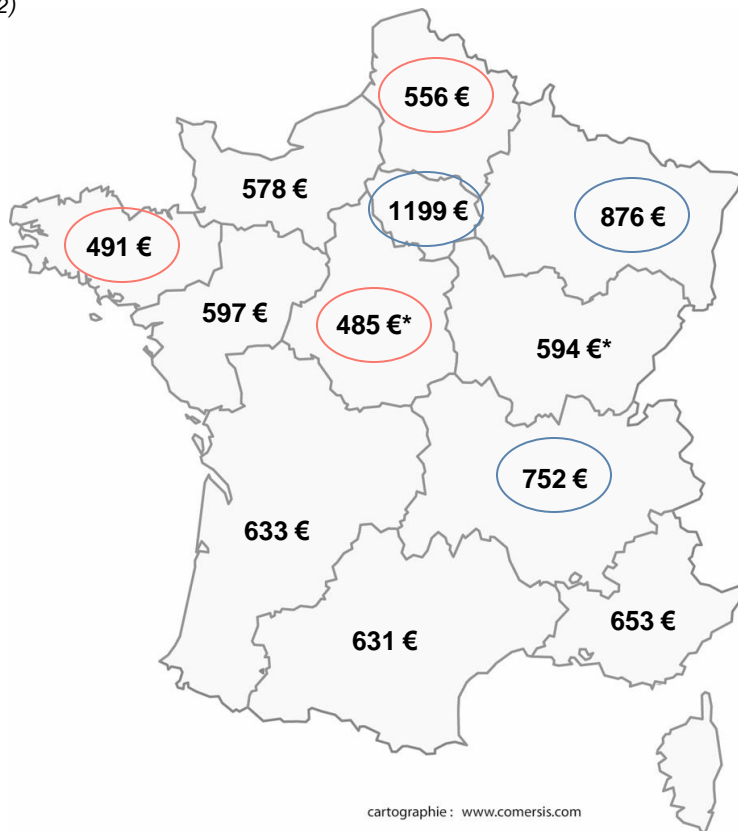




# UN BUDGET « NOËL » QUI VARIE, PARFOIS FORTEMENT, ENTRE LES RÉGIONS

Q1. D'après vous, à combien s'élève environ votre budget consacré à Noël (en incluant l'achat des cadeaux, les repas, les transports, les décorations, la tenue...)?

Base : à tous, (n= 1002)



cartographie : [www.comersis.com](http://www.comersis.com)



Un budget pour Noël quasiment deux fois plus important en Ile-de-France (**1199€**) qu'en Provence (**647€**)

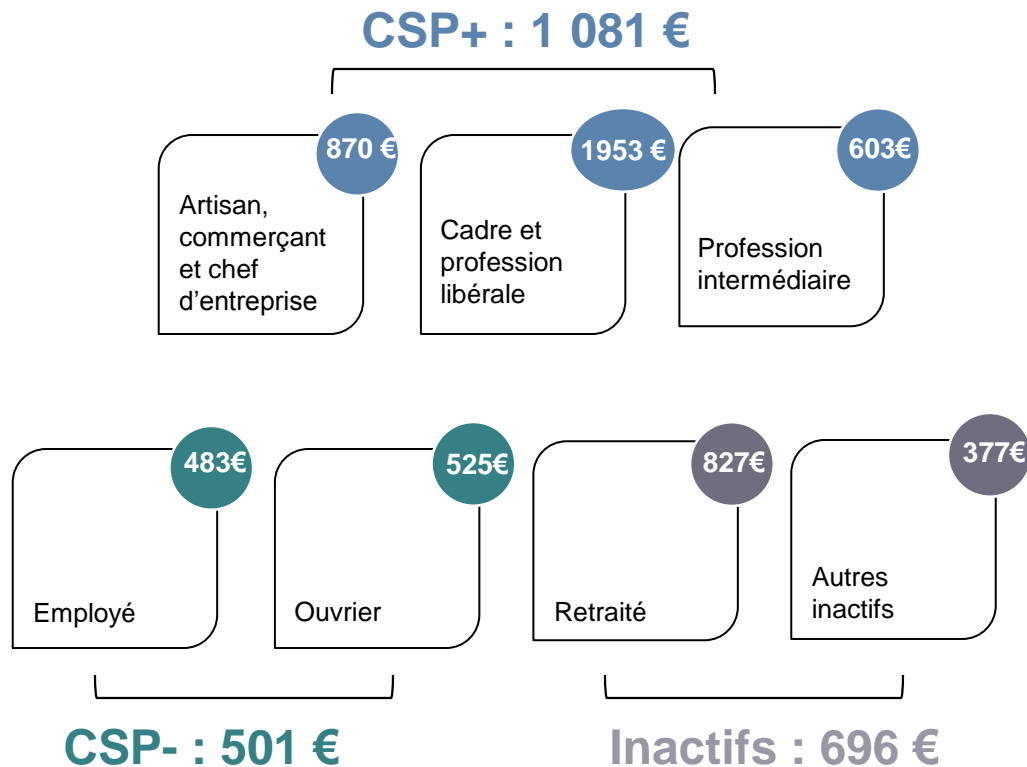
TOP 3	
Ile-de-France	1 199 €
Grand Est	876 €
Auvergne-Rhône-Alpes	752 €

\* Les effectifs de ces régions sont inférieurs à 40 personnes, ces résultats sont donc à interpréter avec prudence. Les résultats de la Corse ne sont pas présentés, les effectifs de cette région étant inférieurs à 10 personnes.

# ET LOGIQUEMENT, UN BUDGET PLUS CONSÉQUENT CHEZ LES CSP+

Q1. D'après vous, à combien s'élève environ votre budget consacré à Noël (en incluant l'achat des cadeaux, les repas, les transports, les décorations, la tenue...)?

Base : à tous, (n= 1002)



# UN BUDGET NOËL 2017 QUE LES FRANÇAIS ÉVALUENT COMME GLOBALEMENT STABLE PAR RAPPORT À 2016

Q3. Par rapport à l'année dernière, estimez-vous que votre budget global « Noël » sera...

Base : à tous, (n=1002)

Sera SUPÉRIEUR



Moins de 35 ans : 22%  
Craque, se laisse tenter et  
dépense plus que prévu :  
17%

Sera EGAL



35 ans et plus : 73%

Sera INFÉRIEUR



Personne gagnant  
moins de 1451 euros  
par mois : 29%

## LE NOËL IDÉAL DES FRANÇAIS ? CE N'EST PAS UNE QUESTION D'ARGENT!

Q4. Selon vous, quelle somme ou quel montant en euros vous manque-t-il pour financer votre Noël idéal (c'est-à-dire sans vous priver, sans avoir à penser à votre budget) ?

Base : à tous, (n= 1002)



SOMME MOYENNE : **902€**

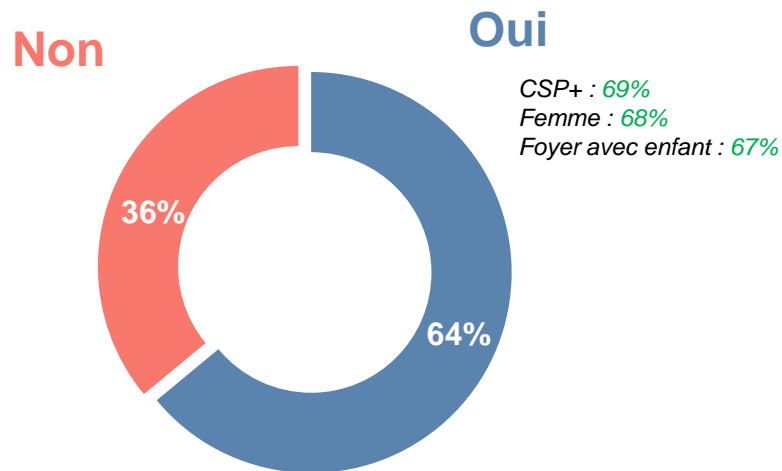
Mais pour une majorité, **57%**,  
ce n'est pas une question d'argent

50 ans et plus : 66%  
(dont 65 ans et plus : 74%)  
IDF : 64%  
Homme : 63%

# DES FRANÇAIS QUI ANTICIPENT LEURS DÉPENSES DE NOËL EN METTANT DE L'ARGENT DE CÔTÉ TOUT AU LONG DE L'ANNÉE...

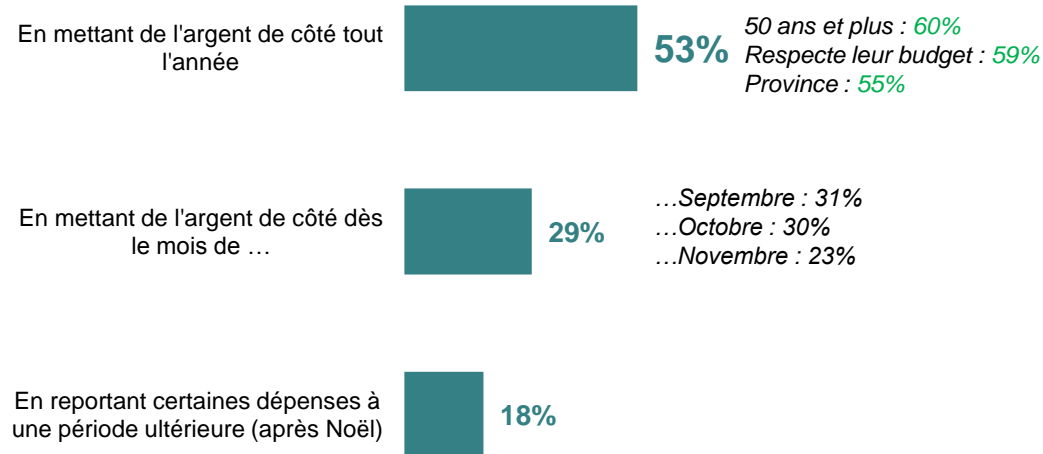
Q6. Anticipez-vous vos dépenses de Noël ?

Base : à tous, (n=1002)



Q7. D'une manière générale, comment les anticipez-vous ?

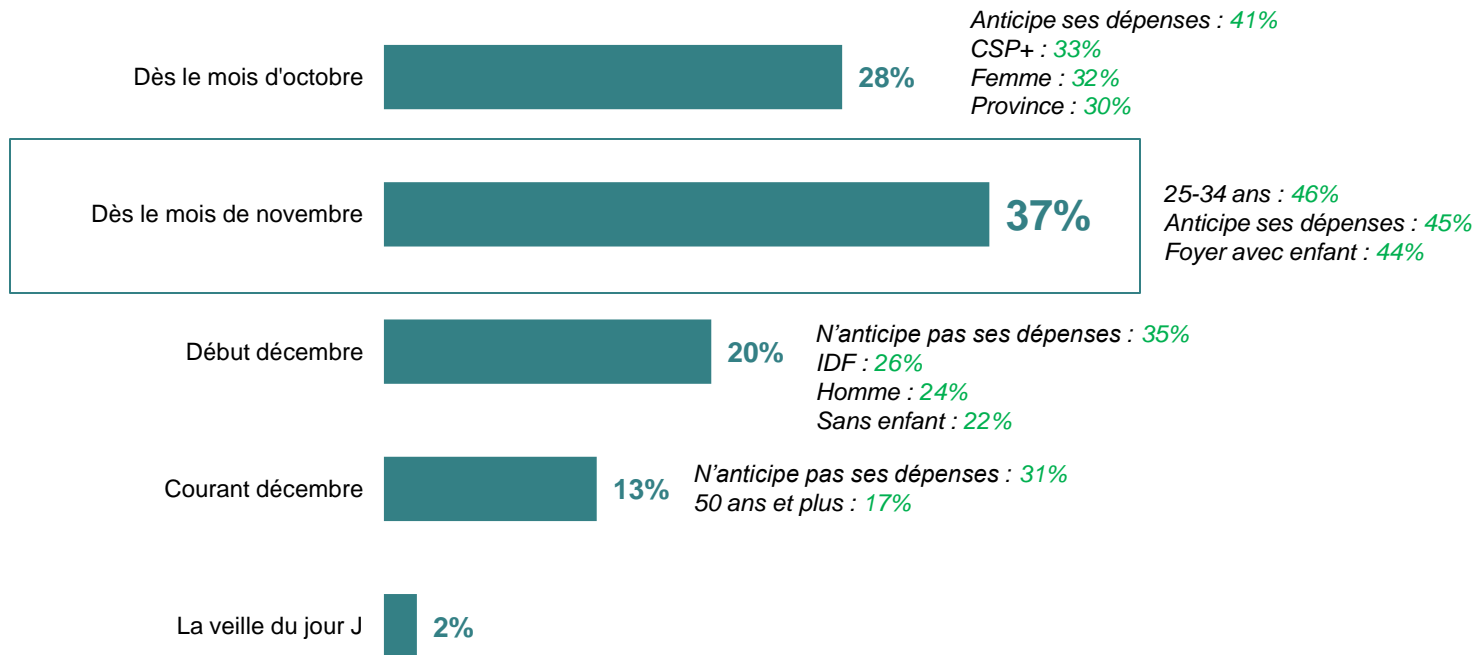
Base : aux personnes qui anticipent leurs dépenses de Noël, (n=637)



# ... ET QUI COMMENCENT À ACHETER LEURS CADEAUX EN OCTOBRE ET NOVEMBRE POUR UNE MAJORITÉ D'ENTRE EUX

Q10. A partir de quel moment commencez-vous à acheter vos cadeaux de Noël ?

Base : à tous, (n=1002)



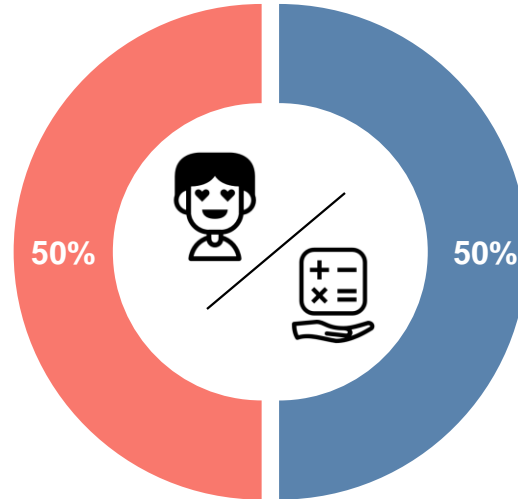
# AU FINAL, DES FRANÇAIS PLUTÔT RAISONNABLES QUANT AU RESPECT DE LEUR BUDGET...

Q11. Et au final... ?

Base : à tous, (n=1002)

**Vous respectez toujours le budget que vous aviez prévu**

Moins de 35 ans : 58%



**Vous craquez / vous vous laissez tenter et dépensez plus que prévu**

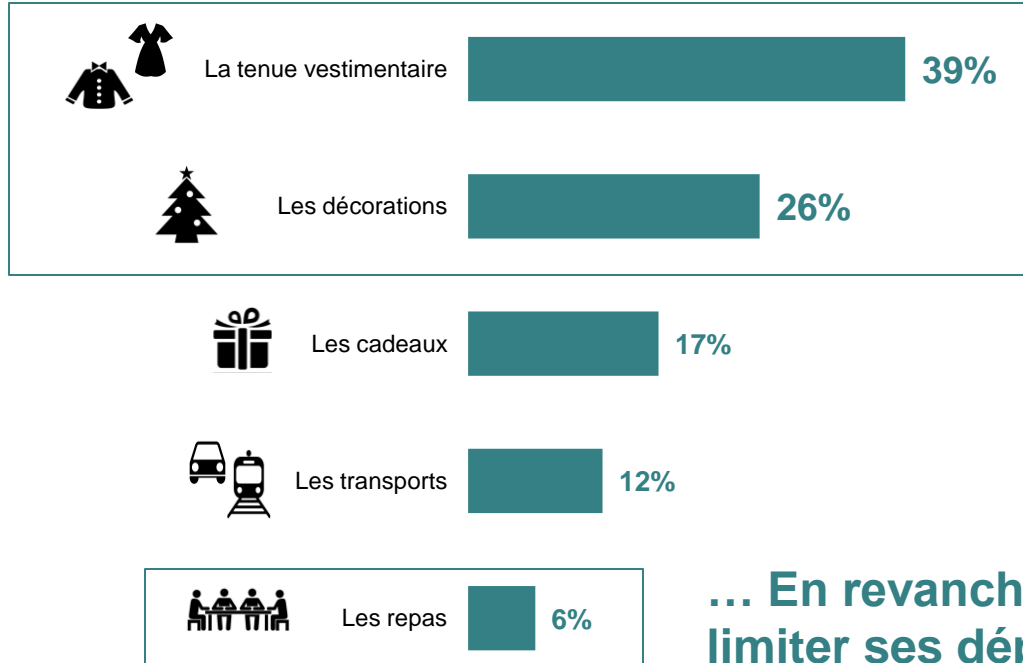
35-49 ans : 56%



# .. ET QUI LIMITENT LEURS DÉPENSES SUR LES POSTES « ACCESSOIRES » COMME LA TENUE OU LES DÉCORATIONS

Q8. En priorité, vous cherchez à limiter vos dépenses sur...?

Base : à tous, (n=1002)

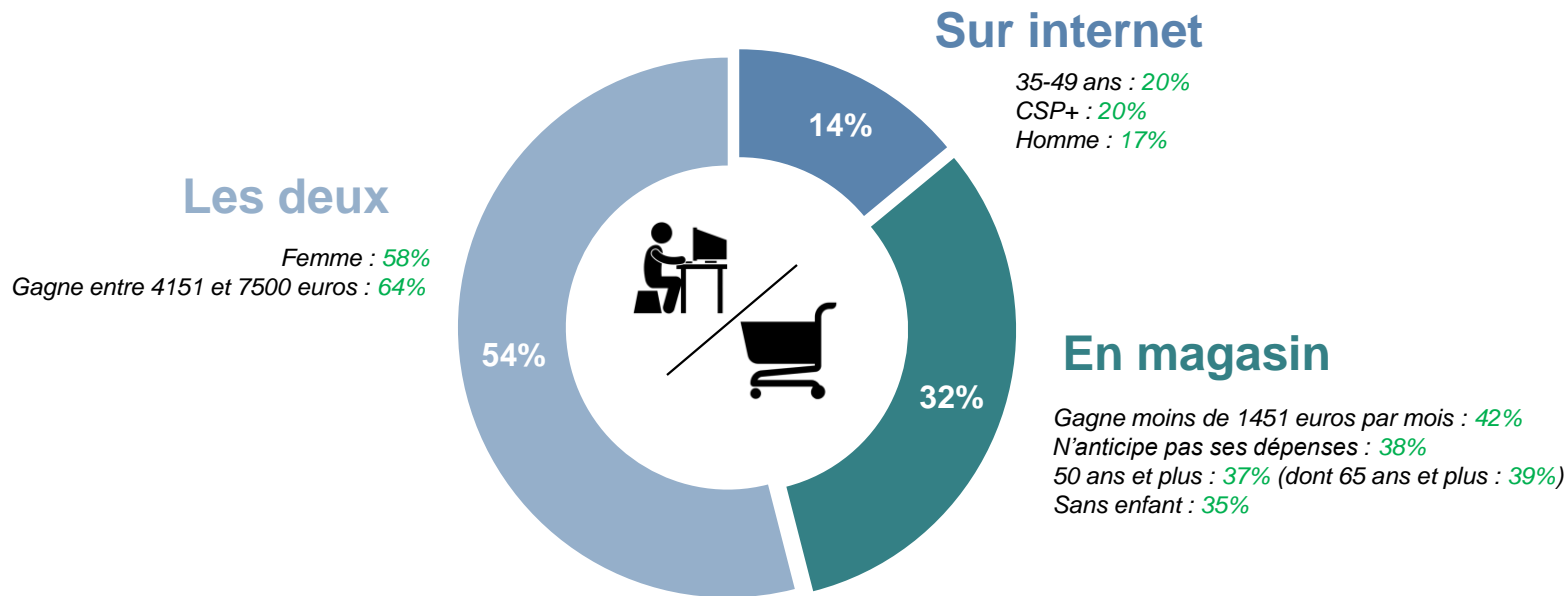


... En revanche, pas question de limiter ses dépenses sur les repas!

# DES FRANÇAIS HABITUÉS MAINTENANT À FAIRE LEURS ACHATS DE NOËL EN « MULTI-CANAL »

Q9. De manière générale, faites-vous vos achats de Noël ...?

Base : à tous, (n=1002)





# LES FRANÇAIS ET LEURS BONS PLANS POUR UN NOËL MOINS CHER

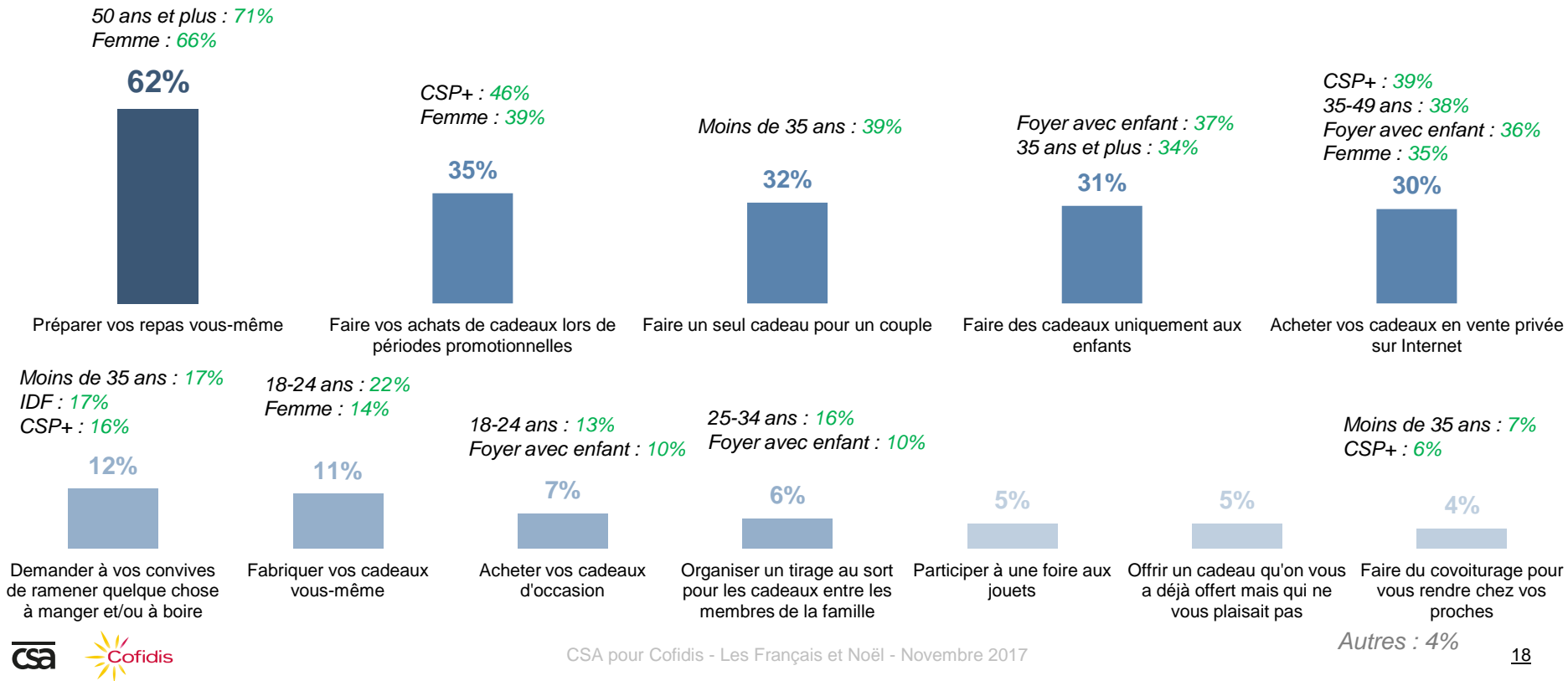
---

*Les Français adeptes du « Do it your self » pour les repas,  
et des soldes/ventes promotionnelles pour les cadeaux*

# LES FRANÇAIS REGORGENT D'INGÉNIOSITÉ POUR DÉPENSER MOINS EN PÉRIODE DE FIN D'ANNÉE !

Q12. Pour optimiser votre budget Noël, avez-vous déjà eu recours à ces pratiques...?

Base : à tous, (n=1002)



CONTACTS – CSA Research / Pôle SOCIETY

Stéphanie LAFFARGUE – *Directrice d'études* – [stephanie.laffargue@csa.eu](mailto:stephanie.laffargue@csa.eu)

Camille BRUN - *Chargée d'études* – [camille.brun@csa.eu](mailto:camille.brun@csa.eu)

---

