



ÊTRE UTILE
CONTRE LES INÉGALITÉS

OBSERVATOIRE DES JEUNES ET DE L'ENGAGEMENT

LES JEUNES FRANÇAIS ET L'EUROPE DE DEMAIN

Votre contact:

Cyril PLISSONNEAU – Directeur de clientèle
01.57.00.58.93 / cyril.plissonneau@csa.eu



Mars 2019 / Etude n°1801193



MODE DE RECUEIL

Questionnaire administré par Internet
sur panel CSA Link.



DATES DE TERRAIN

Février 2019

06



Février 2019

22



CIBLE INTERROGÉE

Un échantillon de **1 000 jeunes**
représentatifs de la population française
âgée de 15 à 30 ans.

(Quota : sexe, âge, région)*

* INSEE : recensement de la population française - 2014

I**L'ENGAGEMENT DES JEUNES EN 2019****II****COMMENT LES JEUNES DÉFINISSENT
L'ENGAGEMENT EN FRANCE ET EN
EUROPE****III****CITOYENNETÉ EUROPÉENNE ET
MOBILITÉ : COMMENT LES JEUNES SE
POSITIONNENT-ILS ?****IV****LES JEUNES CONNAISSENT-ILS VRAIMENT
L'EUROPE & SES FONCTIONNEMENTS ?****V****COMMENT LES JEUNES VOIENT L'EUROPE
DE DEMAIN ?****VI****EN SYNTHÈSE****VII****ANNEXES**

A photograph of three young people standing on a grassy hill at sunset. The sun is low on the horizon, creating a warm, golden glow. The people are silhouetted against the bright sky. One person in the center has their arms raised, and another person to the right is also raising their arm. The person on the left is looking towards the center. The background shows rolling hills and a clear sky.

I

L'ENGAGEMENT DES JEUNES EN 2019

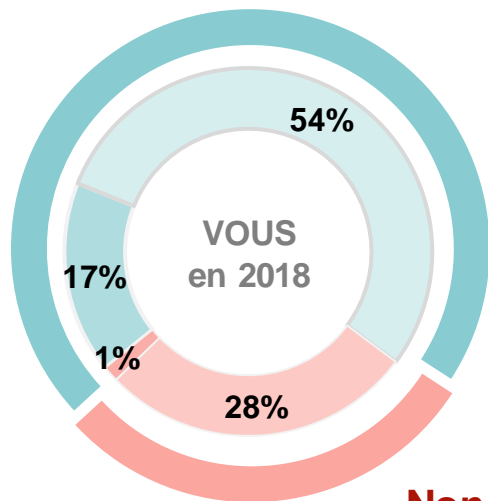


L'engagement France

(résultats issus de l'étude de l'OEJ, réalisée en Avril 2018)



Oui : 71%



Non : 29%

Base ensemble : n=1011

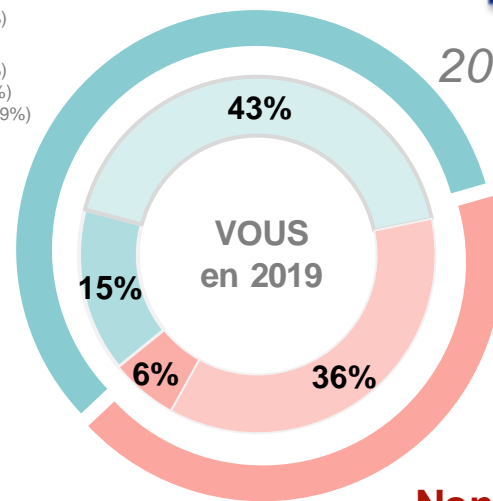
L'engagement France et Europe



Oui : 58%

++
Hommes (61%)
--
Femmes (54%)
15-17 ans (49%)
Ly cée Général (49%)

- Oui, tout à fait
- Oui, plutôt
- Non, plutôt pas
- Non, pas du tout



Non : 42%

Base ensemble : n=1001

Q1. Vous personnellement, diriez-vous que vous êtes quelqu'un d'engagé ?



Base ensemble : n=1001

Dans la société en général



++
 25-30 ans (6,1)
 Actifs (6,1)
 BAC+2 (6,4)
--
 Sud Ouest (5,4)
 15-17 ans (5,4)
 Aucun diplôme (4,7)

Résultats issus
de l'étude de
l'OEJ, réalisée
en Avril 2018

5,9

Dans un club sportif ou culturel



++
 Hommes (5,0)
 15-17 ans (5,5)
 Lycée Général (5,9)
 Lycée Pro (5,9)
--
 Femmes (4,1)
 25-30 ans (4,1)
 Actifs (4,2)
 Chômeurs (3,4)
 BAC+4 et + (4,0)

4,9

Dans une association



++
 18-24 ans (4,5)
 Etudiants (4,9)
--
 15-17 ans (3,7)
 Aucun diplôme (2,9)

4,7

Dans un parti ou syndicat



++
 Hommes (2,7)
 18-24 ans (2,8)
 BAC+2 (2,9)
--
 Sud Ouest (1,9)
 Femmes (2,1)
 15-17 ans (1,3)
 Lycée Général (1,6)

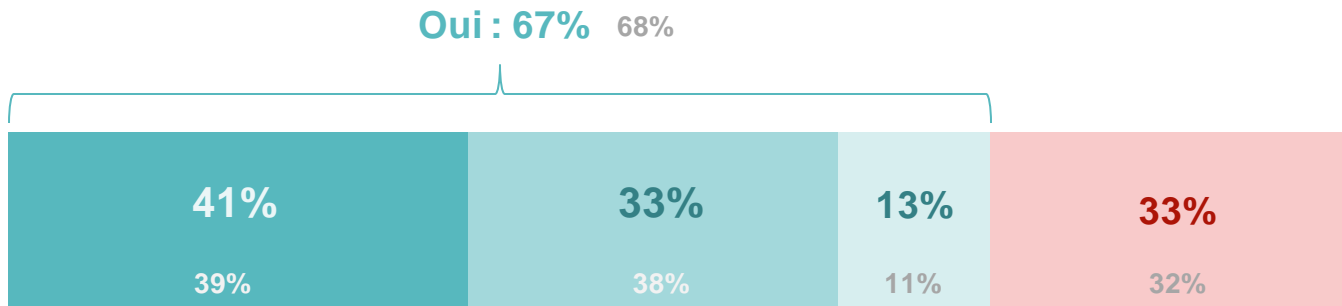
2,7

Q2. Sur une échelle de 0 à 10, quelle note donneriez-vous à votre niveau d'engagement citoyen...

CET ENGAGEMENT SE CONCRÉTISE POUR 7 JEUNES SUR 10, PRINCIPALEMENT DANS UNE ASSOCIATION (COMME EN 2018).



Base ensemble : n=1001



Résultats issus de l'étude de l'OEJ, réalisée en Avril 2018

++ Etudiants (53%)

++ Sud Est (18%)

- Oui, à une association (sport, culture, loisir, jeunesse, humanitaire, politique) ■ Non
- Oui, auprès de personnes en dehors du cadre familial
- Oui, à une organisation politique, religieuse, syndicale, municipale

Q3. Au cours des 12 derniers mois, vous est-il arrivé de travailler, de réaliser des tâches, de rendre des services et donner de votre temps ? (plusieurs réponses possibles)

POUR LES JEUNES, L'IMPACT DE LEUR ACTION RESTE TOUJOURS MOYEN EN 2019 MAIS ILS RECOMMANDENT FORTEMENT LEUR EXPÉRIENCE D'ENGAGEMENT.



Base jeunes ayant travaillé dans une association au cours des 12 derniers mois : n=390

NOTE ATTRIBUÉE A L'IMPACT DE L'ACTION



Résultats issus de
l'étude de l'OEJ,
réalisée en Avril 2018

6,2/10

Q11. Sur une échelle de 0 à 10, quelle note donneriez-vous à l'impact de votre action au niveau local / global ?

RECOMMANDATION DE L'EXPÉRIENCE D'ENGAGEMENT



Résultats issus de
l'étude de l'OEJ,
réalisée en Avril 2018

7,6/10

Q12. Sur une échelle de 0 à 10, dans quelle mesure recommanderiez-vous votre expérience de l'engagement à quelqu'un de votre entourage (famille, amis...) ?

A photograph of three young people standing on a hillside at sunset. The sun is low on the horizon, creating a warm, golden glow. The people are silhouetted against the bright sky. One person in the center has their arms raised, and another to the right is also raising their arm. The person on the left is looking towards the center. The background shows rolling hills and a clear sky.

II

**COMMENT LES JEUNES
DÉFINISSENT L'ENGAGEMENT EN
FRANCE ET EN EUROPE**

AU-DELÀ DU VOTE, S'IMPLIQUER DANS LA VIE PUBLIQUE EUROPÉENNE POUR LES JEUNES S'ARTICULENT AUTOUR DU SERVICE CIVIQUE OU DE L'ADHÉSION À UNE ASSOCIATION (1/3 DES JEUNES DÉCLARE EN CONNAÎTRE EN EUROPE).



Base ensemble : n=1001

Participer à la vie publique dans l'UE, c'est...

Voter aux élections européennes **55%** ++ Sud Est (65%) | (42%) BAC+4 et + (64%)
-- Nord Ouest (43%) | BEPC, BEP, CAP (42%)

Effectuer un service civique en Europe **45%** -- Aucun diplôme (24%)

Adhérer à une association, une ONG **43%** ++ Etudiant (57%)

Participer à différentes manifestations **34%**

Participer à des débats politiques sur les sites web ou réseaux sociaux des institutions européennes **18%** ++ BAC+4 et + (26%)
-- Nord Est (10%) | BEPC, BEP, CAP (10%) | 15-17 ans (10%)

Adhérer à un parti politique **9%**

Adhérer à un syndicat **7%** ++ 18-24 ans (11%) | Etudiant (13%)

Autres **1%**

Aucun **3%**

Vous ne savez pas **12%**



27%

++ Etudiants (37%)
18-24 ans (37%)

des jeunes interrogés connaissent des associations dans d'autres pays européens



13%

++ Etudiants (16%)
18-24 ans (22%)
BAC+3 (21%)

des jeunes interrogés ont déjà participé à un événement politique européen

« Meeting avant élection présidentielle »

« Débat citoyen sur l'Europe »

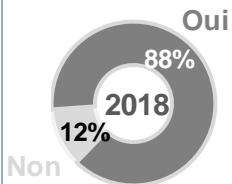
« Séance du Parlement Européen à Strasbourg »

« Participation au Parlement Européen des Jeunes »

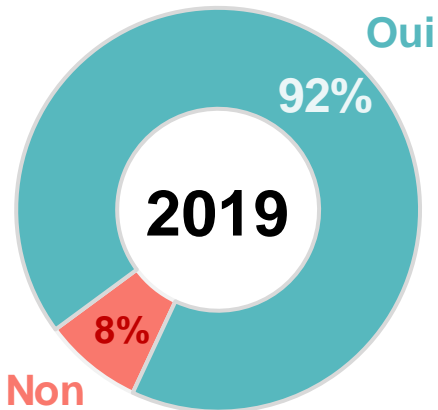
Q9. Selon vous, quels sont les meilleurs moyens de participer à la vie publique dans l'UE ? / Q4. Et concernant les associations, connaissez-vous, ne serait-ce que de nom, des structures dans d'autres pays européens ? Q18. Avez-vous déjà participé à un événement politique européen (meeting, réunion publique, débat, ...) ? / Q19. Si oui, lequel ou lesquels ?



Notoriété du SERVICE CIVIQUE



Résultats issus de l'étude de l'OEJ, réalisée en Avril 2018

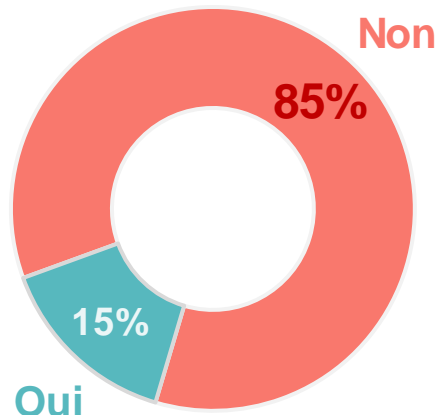


- ++ Nord Est (96%) | BAC+3 (97%)
- Sud Ouest (87%) | Aucun diplôme (82%)

Base ensemble : n=1001

Q5. Avez-vous déjà entendu parler du service civique ?

S'est déjà engagé dans un SERVICE CIVIQUE

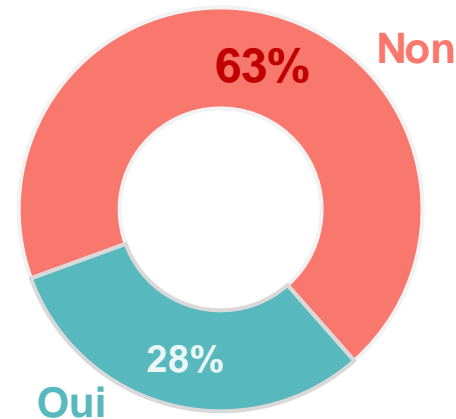


- ++ Nord Ouest (21%) | 18-24 ans (21%) | Lycée Pro (30%) | BAC (20%)
- 15-17 ans (3%) | Aucun diplôme (82%) | BAC+4 et + (8%)

Base a déjà entendu parlé du service civique : n=917

Q7. Vous êtes-vous déjà engagé pour un service civique ?

Connaissance du SERVICE CIVIQUE auprès des jeunes



- ++ 15-17 ans (44%) | 18-24 ans (38%)
- Lycée Général (16%)

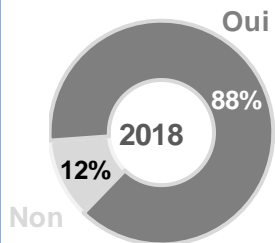
Base ensemble : n=1001

Q6. Pensez-vous que le service civique est assez connu des jeunes ?

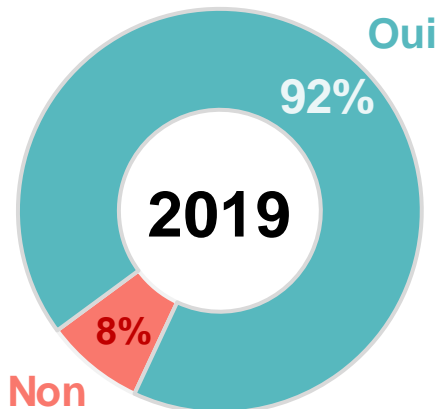


Base ensemble : n=1001

Notoriété du SERVICE CIVIQUE

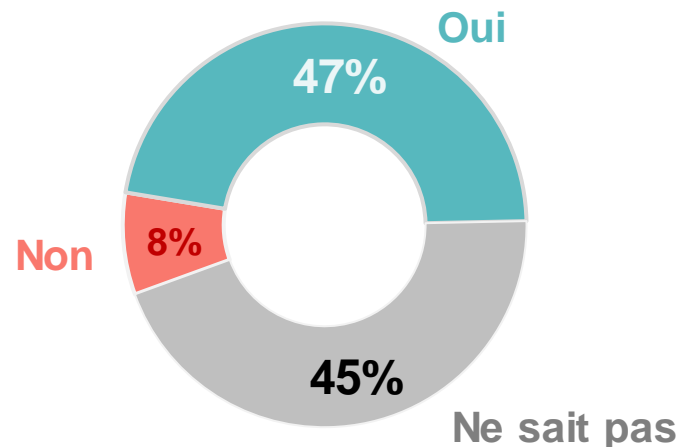


Résultats issus de l'étude de l'OEJ, réalisée en Avril 2018



++ Nord Est (96%) | BAC+3 (97%)
 -- Sud Ouest (87%) | Aucun diplôme (82%)

Notoriété du SERVICE CIVIQUE dans les autres pays européens



++ 18-24 ans (56%) | Etudiant (61%) | BAC+3 (60%) | BAC+4 et + (55%)
 -- 15-17 ans (35%)

Q5. Avez-vous déjà entendu parler du service civique ?

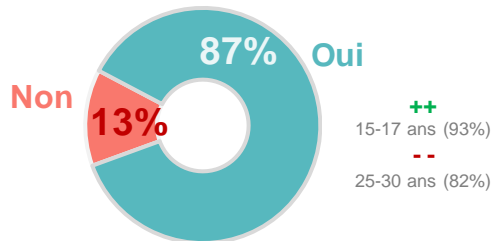
Q8. Selon vous, existe-t-il également un service civique dans les autres pays européens ?

HORMIS LE VOLONTARIAT EN FRANCE, PEU DE JEUNES CONNAISSSENT LES TYPES DE SERVICE CIVIQUE EN EUROPE ET ENCORE MOINS À L'INTERNATIONAL.

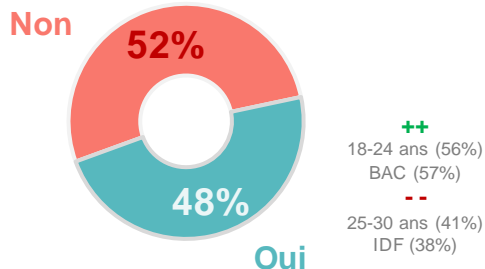


Base ensemble : n=1001

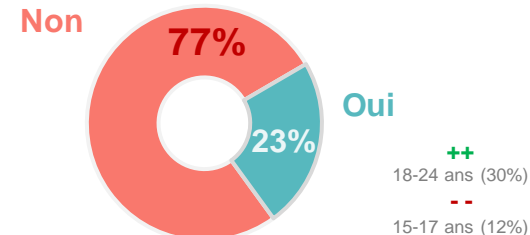
Sapeurs-Pompiers Volontaires



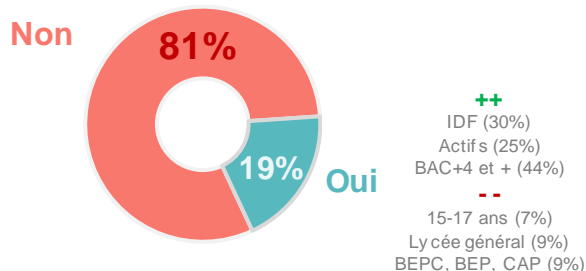
Volontariat de Service Civique



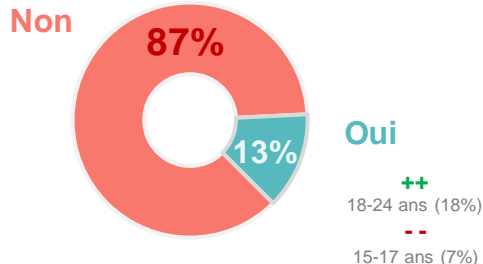
Service Volontaire Européen (SVE)



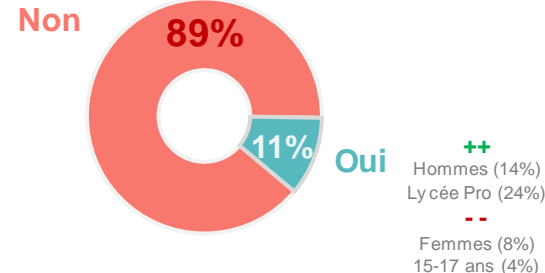
Volontariat International en Entreprises (VIE)



Volontariat de Solidarité Internationale (VSI)



Volontariat International en Administration (VIA)



Q10. Avez-vous déjà entendu parler de... ?

A photograph of three young people standing on a hillside at sunset. The sun is low on the horizon, creating a warm, golden glow. The people are silhouetted against the bright sky. One person in the center has their arms raised, pointing towards the horizon. The background shows rolling hills and a valley. The overall mood is one of freedom and exploration.

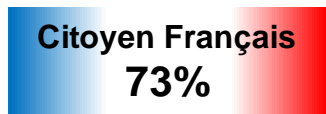
III

**CITOYENNETÉ EUROPÉENNE ET
MOBILITÉ : COMMENT LES
JEUNES SE POSITIONNENT-ILS ?**

AU FINAL, 1/4 DES JEUNES SE SENTENT RÉELLEMENT. POUR EUX, LE TRAVAIL ET LES ÉTUDES CONSTITUENT LES PILIERS FONDATEURS DE CITOYENNETÉ EUROPÉENNE.



Base ensemble : n=1001

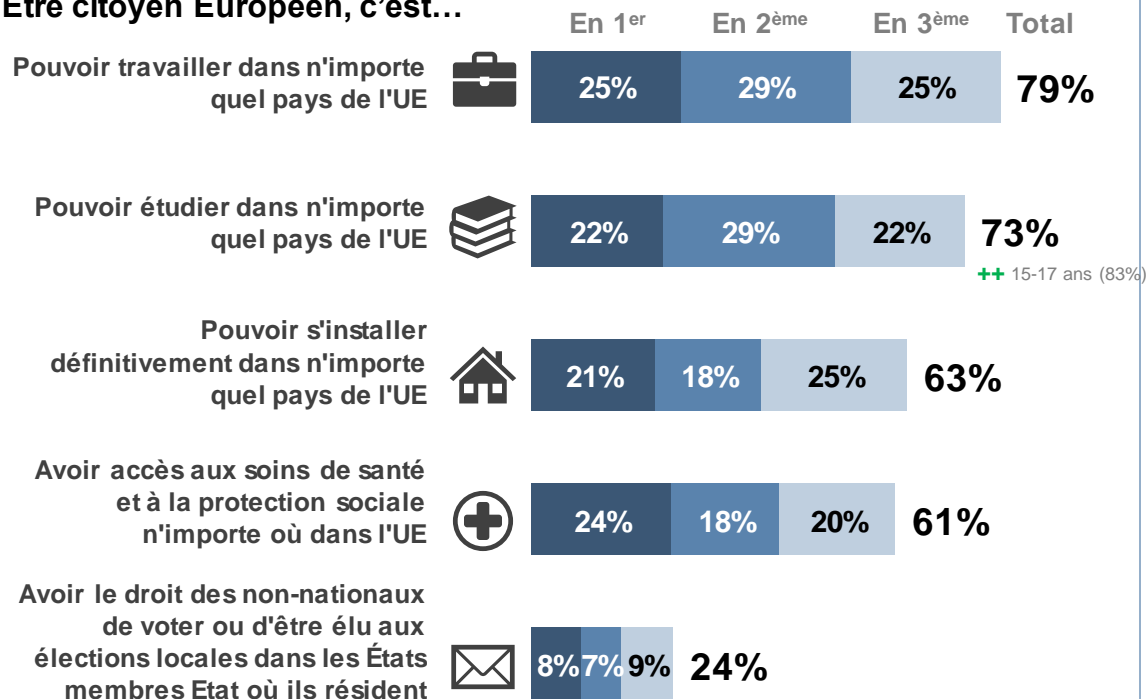


++ Sud Ouest (8%)



Citoyen Européen
25%

Être citoyen Européen, c'est...



Q31. Vous sentez-vous avant tout citoyen...

Q30. Pour vous, être citoyen européen signifie ...

Base citoyens européens : n=246



+ Engagés en France et Europe

72% vs 58% au global



+ Nombreux à avoir concrétisé leur engagement

95% vs 68% au global



+ Nombreux à avoir réalisé un service civique en France

23% vs 15% au global



+ Nombreux à déclarer connaître le fonctionnement de l'UE

70% vs 57% au global



Se sentent + informés sur son fonctionnement

36% vs 25% au global



En sont + satisfaits

43% vs 31% au global

Engagement



25%

Citoyens Européens

Fonctionnement de l'UE



Pour eux, le droit des non-nationaux de voter ou d'être élu aux élections locales dans les États membres Etat où ils résident est + important

32% vs 24% au global



+ Nombreux à penser qu'un séjour en Erasmus leur donnera plus de chances de trouver un emploi

64% vs 55% au global



+ Nombreux à considérer que l'Europe joue un rôle important dans leur vie de tous les jours

61% vs 41% au global

Mobilité

L'Europe de demain

Ont les mêmes priorités que l'ensemble des jeunes interrogés et considèrent également que l'Europe n'est pas à la hauteur sur ces points....



Mais sont + optimistes sur la capacité de l'Europe à agir positivement sur ces priorités




+ Nombreux à penser que les jeunes Européens peuvent avoir une action positive sur les enjeux sociaux et environnementaux en Europe

70% vs 63% au global



Base ensemble : n=1001

L'Union Européenne représente...



Diversité
37%



Paix
35%



Mobilité
35%



Solidarité
30%



Démocratie
27%



Liberté
27%



Inégalité
24%

++ BAC (33%)



Sécurité
23%



Bureaucratie
23%



Justice
16%

++ 18-24 ans (20%)



Libéralisme
14%



Uniformité
14%



Austérité
12%

++ Hommes (16%)



Prospérité
10%

++ Hommes (13%)



Elitisme
7%

Q29. Que représente pour vous l'Union Européenne ?

LA MAJORITÉ DES JEUNES A AINSI DÉJÀ VOYAGÉ EN EUROPE AVEC 4 PAYS EN MOYENNE VISITÉS (PLUS POUR DES RAISONS TOURISTIQUES, MOINS POUR LES ÉTUDES).



Base ensemble : n=1001

Base a visité au moins 1 pays de l'UE : n=833

82% ✓
Des jeunes ont déjà voyagé dans au moins 1 pays de l'UE

++
Femmes (86%)
Lycée Général (91%)
BAC+3 (91%)
BAC+4 et + (94%)
--
Hommes (78%)
Chômeurs (63%)
Aucun diplôme (55%)
BEPC, BEP, CAP (68%)

Pour quels motifs ? →

Tourisme traditionnel
73%
++ Actifs (78%) | BAC+4 et + (85%)

3,7
Pays de l'UE visités en moyenne

Visite amis / famille
34%
++ IDF (43%)

Connaître des cultures d'autres pays européens
26%

Apprendre une nouvelle langue ou parfaire sa pratique
22%

Etudes
14%
++ BAC+4 et + (23%)

Voyage Itinérant
13%
++ BAC+4 et + (19%)

Stage / emploi
10%
++ 25-30 ans (14%)
BAC+4 et + (15%)

Q32. Dans combien de pays de l'UE avez-vous voyagé ?

Q33. Pour quel(s) motif(s) ?

LORSQUE LES JEUNES ONT VOYAGÉ EN UE POUR LEURS ÉTUDES, LA VOLONTÉ DE DÉCOUVRIR UNE AUTRE CULTURE ET DE S'ENRICHIR EN SONT LES PRINCIPALES CAUSES.



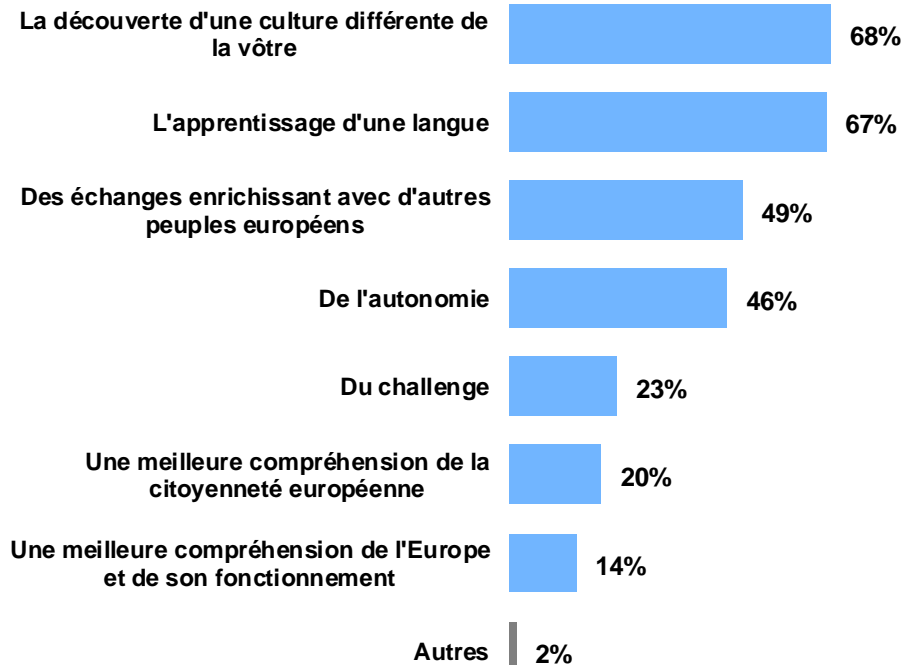
Base a visité au moins 1 pays de l'UE : n=833

Base a visité au moins 1 pays de l'UE pour les études : n=119

14%

Des jeunes ont déjà voyagé en UE pour leur études

Qu'est ce que cela leur a apporté ?



Q34. Qu'est-ce que le programme d'échange (Erasmus ou autre) vous a apporté ?



Base ensemble : n=1001

Base n'a jamais voyagé en Europe : n=168

18% X
Des jeunes n'ont jamais voyagé en Europe

Pourquoi ?



- ++**
- Hommes (22%)
 - Chômeurs (37%)
 - Aucun diplôme (45%)
 - BEPC, BEP, CAP (32%)
-
- Femmes (14%)
 - Ly cée Général (9%)
 - BAC+3 (9%)
 - BAC+4 et + (6%)



La non maîtrise d'une langue étrangère



Raisons privées (familiales, affectives)



La complexité des démarches administratives



Q36. Pour quelles raisons n'avez-vous jamais voyagé en Europe ?

8 JEUNES SUR 10 ONT L'INTENTION DE SE RENDRE EN EUROPE DANS LES 3 ANNÉES A VENIR.



Intention de se rendre un pays européen autre que la France dans les 3 années à venir

++
Hommes (11%)
BEPC, BEP, CAP (14%)
Nord Ouest (14%)

Non 9%

Pourquoi ?

++
Oui 80%

Femmes (84%)
Etudiant (89%)
BAC+3 (90%)
BAC+4 et + (90%)

Pour quels motifs ?

Le manque de moyens financiers

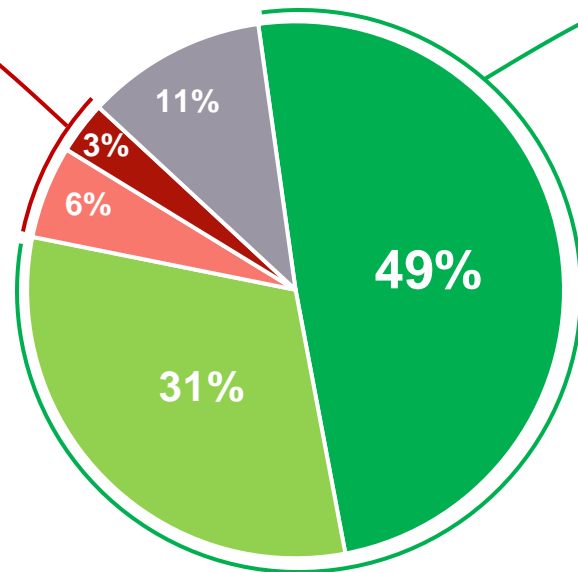
42%

La non maîtrise d'une langue étrangère

29%

Raisons privées (familiales, affectives)

21%



Tourisme traditionnel

71%

Connaître des cultures d'autres pays européens

33%

Visite amis / famille

24%

Stage / emploi

17%

Etudes

12%

- Oui, certainement
- Oui probablement
- Non, probablement pas
- Non, pas du tout
- Vous ne savez pas

Base n'a pas l'intention de se rendre dans un pays européen : n=82

Base ensemble : n=1001

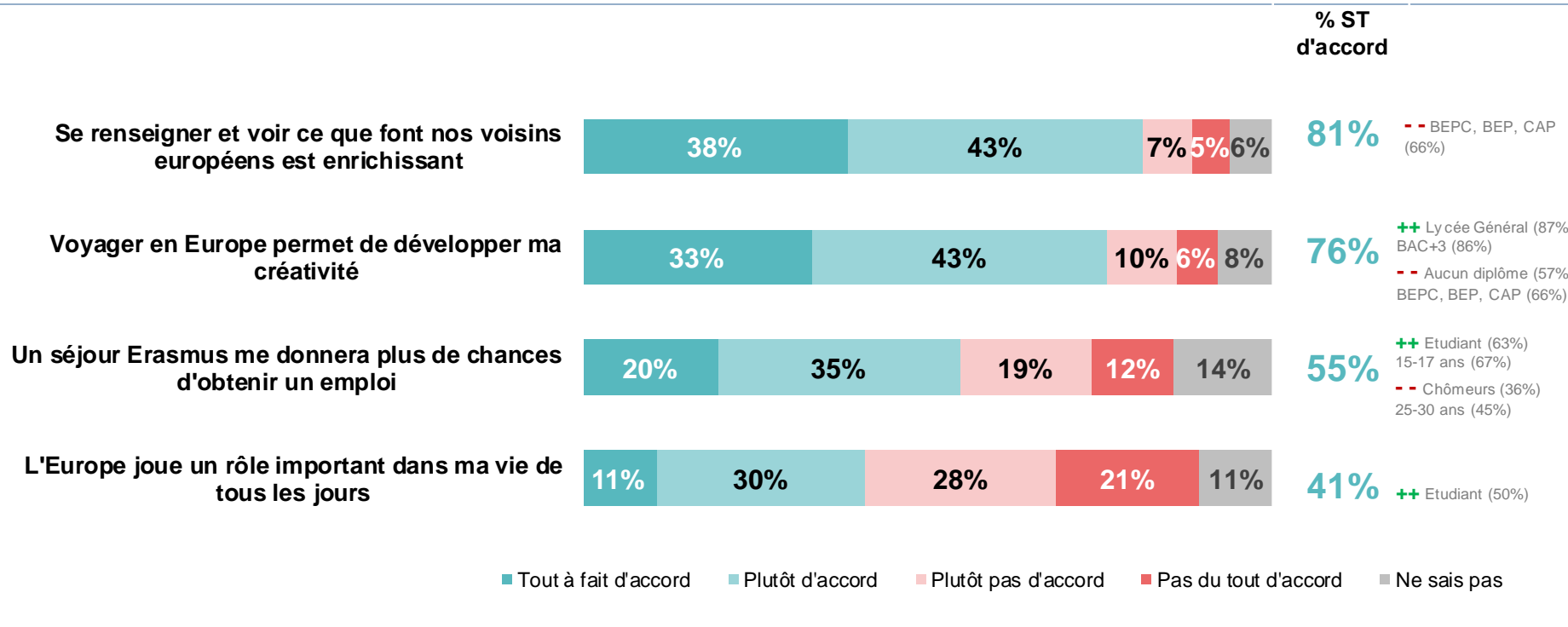
Base a l'intention de se rendre dans un pays européen : n=808

Q37. Avez-vous l'intention de vous rendre dans un pays européen, autre que la France, dans les 3 années à venir ?

LES JEUNES CONSIDÈRENT EN EFFET QUE VOIR LES FONCTIONNEMENTS DES PAYS VOISINS EST ENRICHISSANT ET QUE IN FINE LA MOBILITÉ AMÈNE DE LA CRÉATIVITÉ.



Base ensemble : n=1001



Q45. Parmi la liste suivante, indiquez si vous êtes tout à fait d'accord, plutôt d'accord, plutôt pas d'accord ou pas du tout d'accord avec les affirmations suivantes.

A photograph of three people standing on a hillside at sunset. The sun is low on the horizon, creating a warm, golden glow. The people are silhouetted against the bright sky. One person in the center has their arms raised, and another person to the right is also gesturing. The foreground shows some dry grass and a water bottle.

IV

**LES JEUNES CONNAISSENT-ILS
VRAIMENT L'EUROPE & SES
FONCTIONNEMENTS ?**

SI 8 JEUNES SUR 10 ONT DÉJÀ VOYAGÉ EN EUROPE, SEULEMENT 6 JEUNES CONSIDÈRENT AVOIR ACQUIS DES CONNAISSANCES SUR LA CONSTRUCTION DE L'UE (CE QUI EST EFFECTIVEMENT LE CAS).



Base ensemble : n=1001



57%

++ 18-24 ans (42%) | Etudiants (72%) | BAC+4 et + (75%)
-- 15-17 ans (42%) | Chômeurs (41%) | Lycée Général (44%) | BEPC, BEP, CAP (37%) | Aucun diplôme (37%)

Des jeunes déclarent avoir des connaissances sur la construction de l'UE

...Mais qu'en est-il en réalité ?

Combien d'états membres compte l'UE ?

Selon vous, le Royaume-Uni est-il encore membre de l'UE ?

Selon vous, quelles sont les trois principales institutions européennes ?

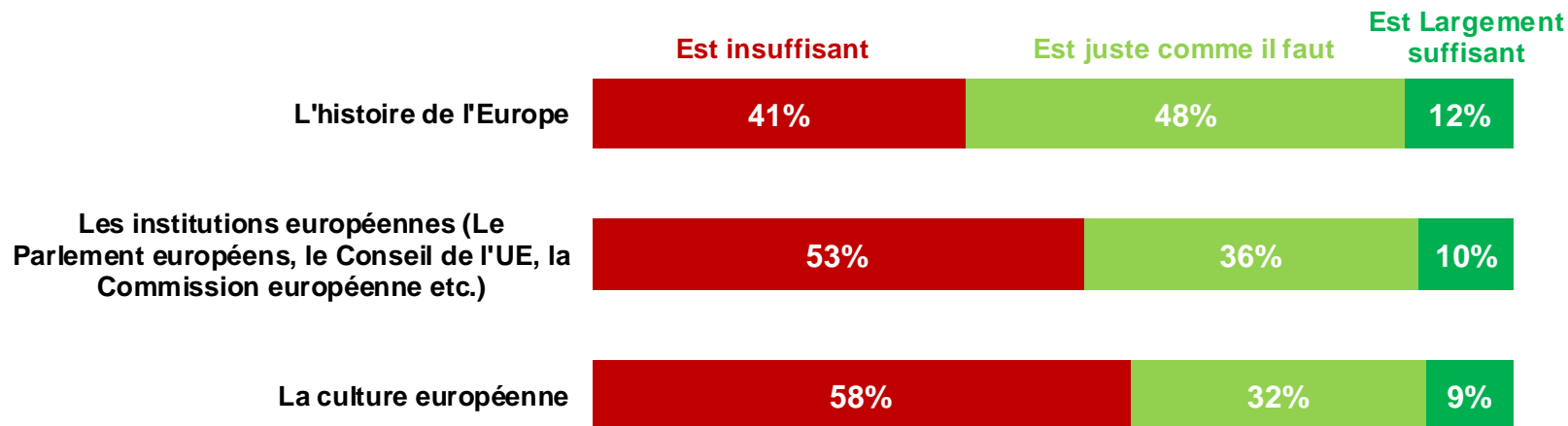
	Au global	Ceux qui connaissent		Au global	Ceux qui connaissent		Au global	Ceux qui connaissent			
15 pays	5%	4%	✗	Oui	52%	58%	✓	Le Parlement Européen	77%	80%	✓
27 pays	42%	40%	✗	Non	45%	39%	✗	La commission Européenne	63%	69%	✓
28 pays	43%	52%	✓					La Banque Centrale Européenne	43%	47%	✗
								Le conseil de l'UE	39%	40%	

Q13. Considérez-vous avoir des connaissances sur la construction de l'Union Européenne ?



Base ensemble : n=1001

*Au cours de la scolarisation,
l'enseignement de ...*



Q17. Pour vous, au cours de votre scolarisation, l'enseignement des sujets suivants est :

AUJOURD'HUI LES JEUNES S'INFORMENT SUR L'EUROPE ET SON FONCTIONNEMENT PRINCIPALEMENT VIA INTERNET MAIS IN FINE NE SE SENTENT PAS ASSEZ INFORMÉS.

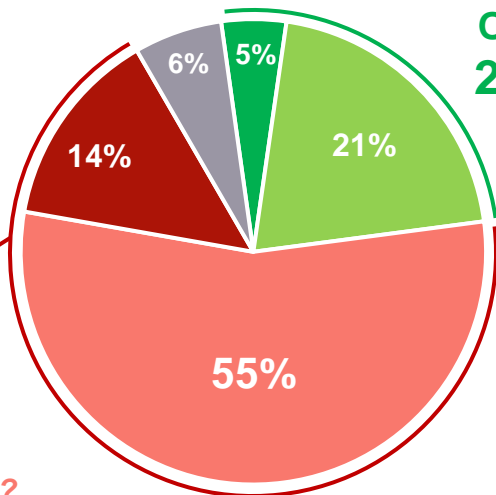


Base ensemble : n=1001

Vous sentez-vous informés sur l'Europe et son fonctionnement ?

- Oui, tout à fait
- Oui, assez
- Non, pas assez
- Non, pas du tout
- Vous ne savez pas

Non
69%



Oui
25%

++
Hommes (33%)
Etudiants (34%)
18-24 ans (30%)

--
Femmes (18%)
15-17 ans (16%)



Qu'est ce qui manque ?

+ d'informations

+ d'explications

+ d'accessibilité

Vecteurs d'informations pour obtenir des renseignements sur l'Europe et son fonctionnement



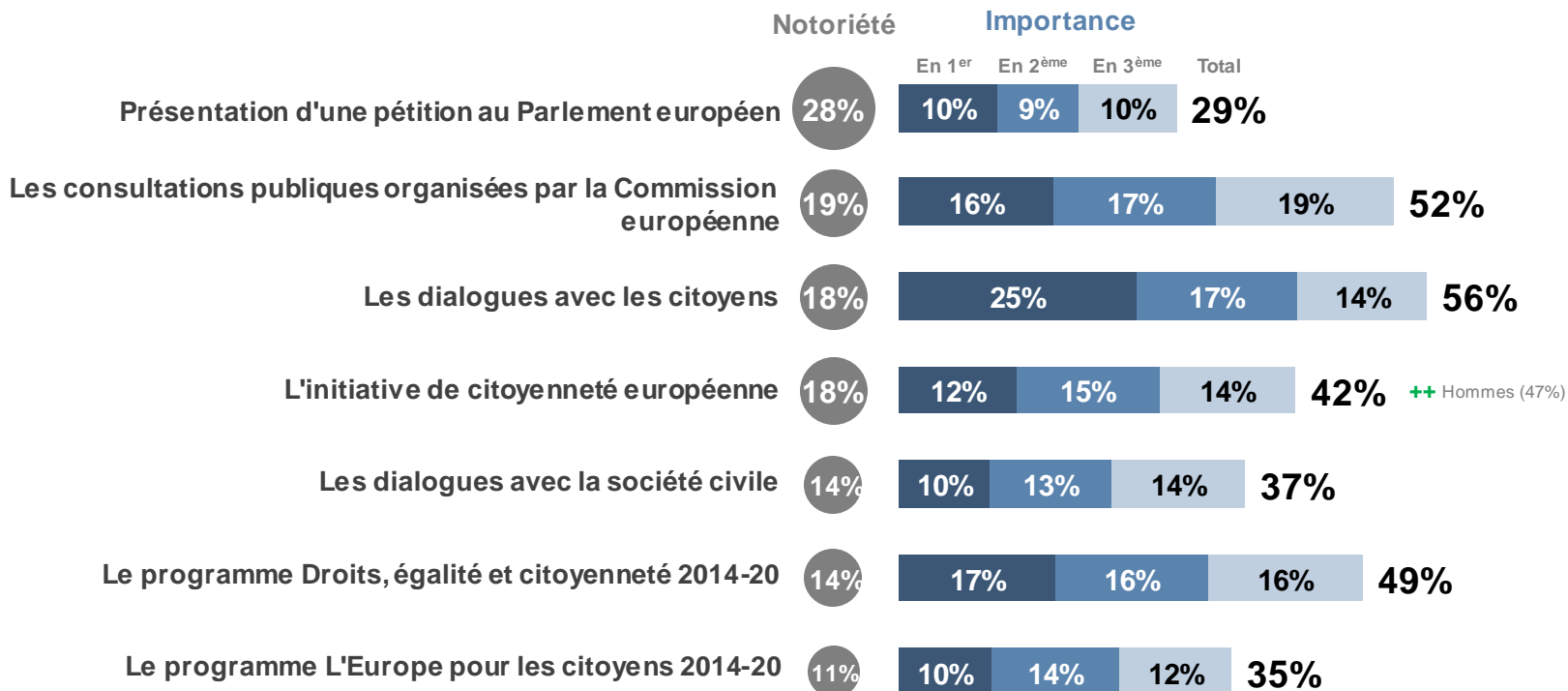
Q22. De manière générale, vous sentez-vous informés sur l'Europe et son fonctionnement ?
Q23. Selon vous, qu'est-ce qui vous manque pour vous sentir mieux informés ?

Q24. Par quels vecteurs obtenez-vous des informations sur l'Europe et son fonctionnement lorsque que vous en avez besoin ?

SUR L'ASPECT CONSULTATIF, LES CONSULTATIONS PUBLIQUES DE LA COMMISSION EUROPÉENNE ET LES DIALOGUES AVEC LES CITOYENS SONT PEU CONNUS MAIS SONT JUGÉS IMPORTANTS PAR LES JEUNES.



Base ensemble : n=1001



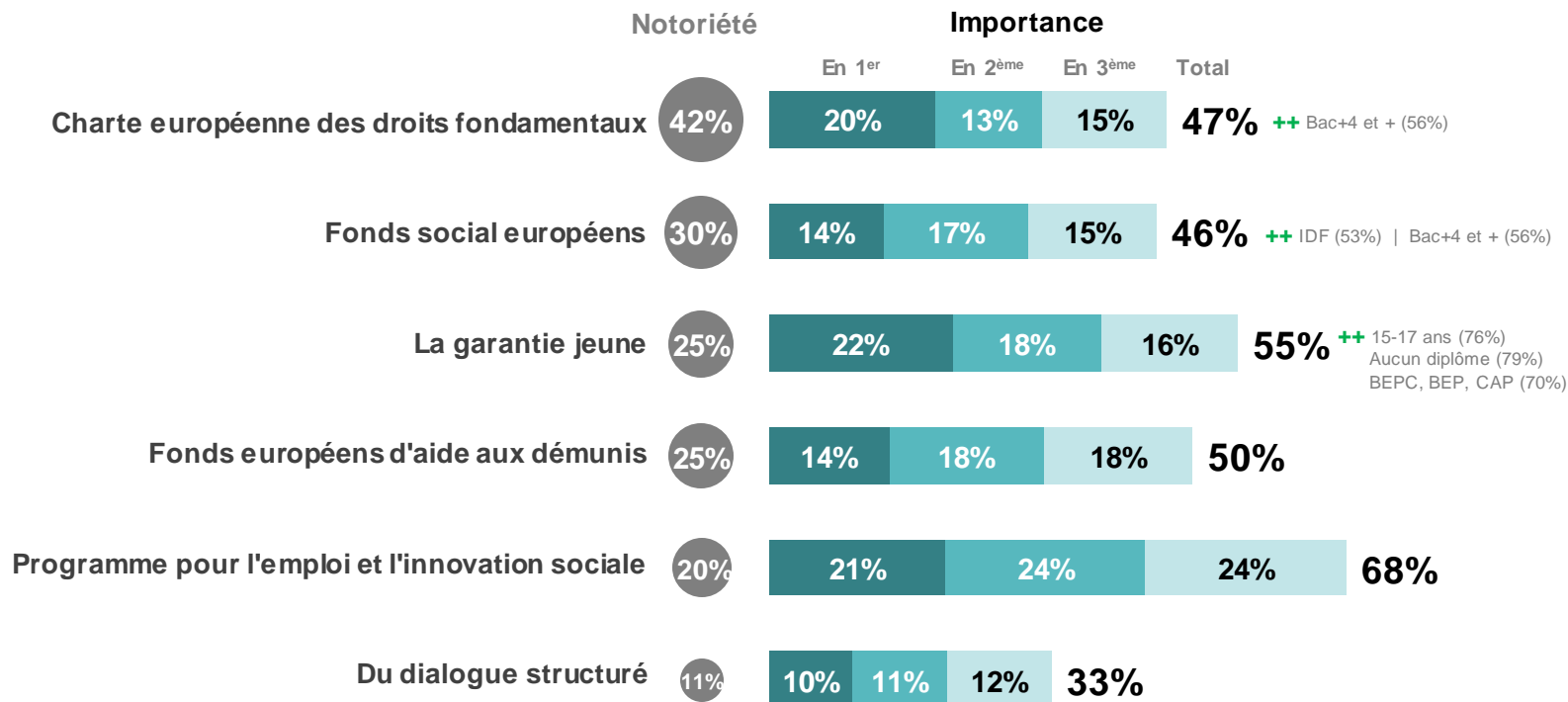
Q25. En dehors des élections européennes, connaissez-vous les formes de consultations des citoyens européens présentées ci-dessous

Q26. Parmi les formes de consultation citées précédemment, quelles sont, selon vous, les 3 plus importants ?

DE LA MÊME FAÇON, SUR DES THÉMATIQUES EUROPÉENNES PLUS GÉNÉRALES, LE PROGRAMME POUR L'EMPLOI ET L'INNOVATION SOCIALE EST PEU CONNU DES JEUNES MAIS JUGÉ IMPORTANT PAR UNE MAJORITÉ D'ENTRE EUX.



Base ensemble : n=1001



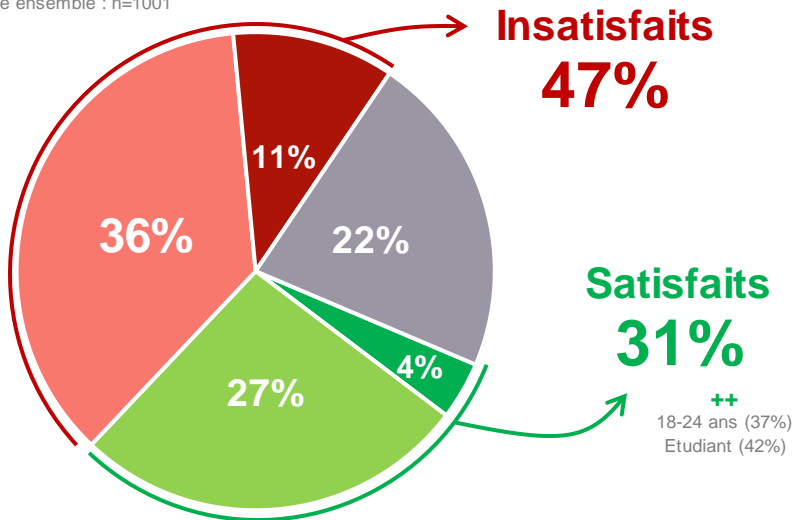
Q27. Avez-vous déjà entendu parler ? / Q28. Parmi les programmes cités précédemment, quels sont, selon vous, les 3 plus importants ?



Satisfaction du fonctionnement des institutions européennes

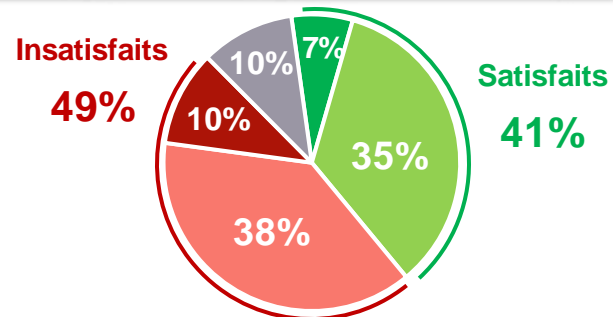
Au global

Base ensemble : n=1001



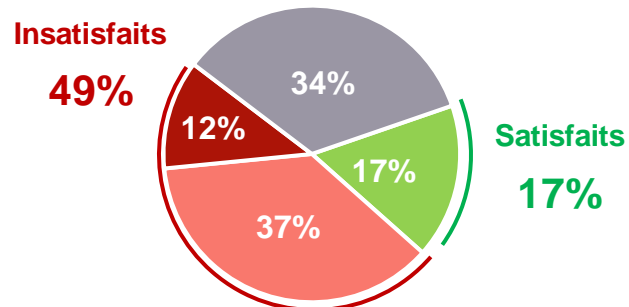
Ceux qui déclarent connaître le fonctionnement de l'UE

Base : n=563



Ceux qui déclarent ne pas le connaître

Base : n=383



■ Très satisfait(e) ■ Assez satisfait(e) ■ Peu satisfait(e) ■ Pas du tout satisfait(e) ■ Vous ne savez pas

Q20. Aujourd'hui, êtes-vous très satisfait, assez satisfait, peu satisfait ou pas du tout satisfait du fonctionnement des institutions européennes ?

A photograph of three young people standing on a grassy hill at sunset. The sun is low on the horizon, creating a warm, golden glow. The people are silhouetted against the bright sky. One person in the center has their arms raised, and another to the right is also gesturing. The person on the left is looking towards the center. The background shows rolling hills and a clear sky.

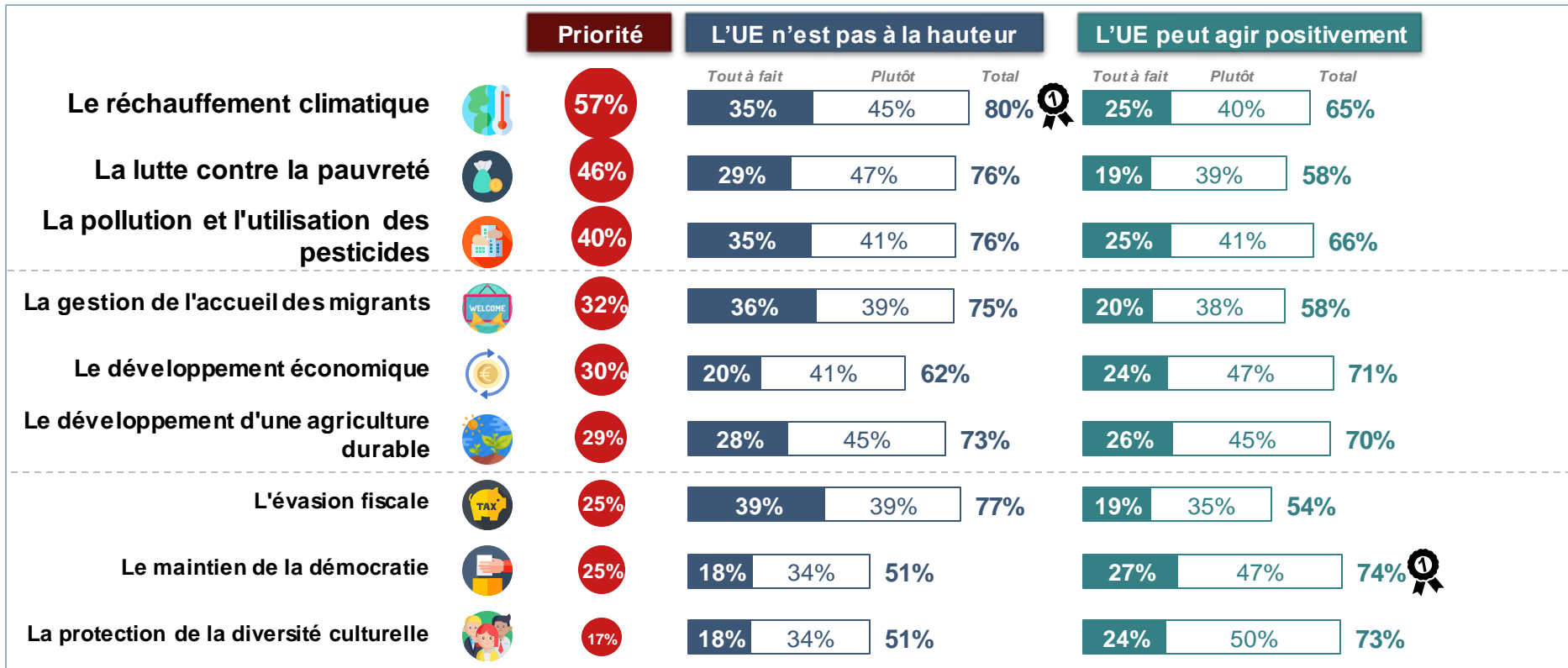
V

COMMENT LES JEUNES VOIENT L'EUROPE DE DEMAIN ?

LE RÉCHAUFFEMENT CLIMATIQUE EST JUGÉE À L'ÉCHELLE EUROPÉENNE COMME LA 1^{ÈRE} URGENCE ET LES JEUNES CONSIDÈRENT QUE L'UE N'EST CLAIREMENT PAS À LA HAUTEUR ; ELLE PEUT POURTANT AGIR DESSUS POSITIVEMENT SELON EUX.



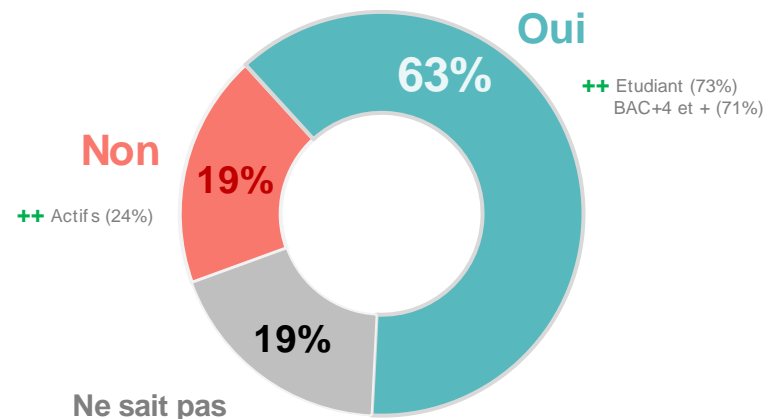
Base ensemble : n=1001



Q41. Quelles devraient être les priorités de l'Europe dans un avenir proche ? / Q42. Selon vous, l'UE n'est pas à la hauteur sur ? / Q40. A l'avenir, pensez-vous que l'Europe puisse agir positivement sur ?

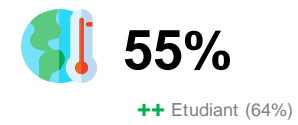


Les jeunes Européens peuvent avoir une action positive sur les enjeux sociaux et environnementaux en Europe ?

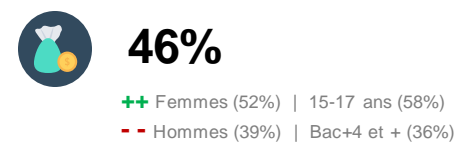


Ils aimeraient être consultés sur...

Le réchauffement climatique



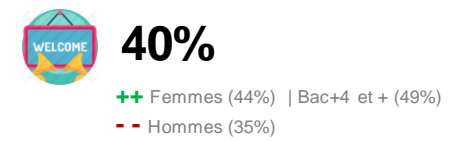
La lutte contre la pauvreté



La pollution et l'utilisation des pesticide



La gestion de l'accueil des migrants



Le développement d'une agriculture durable



Le développement économique



Q43. Pensez-vous que les jeunes Européens puissent avoir une action positive sur les enjeux sociaux et environnementaux en Europe ?

Q44. Sur quel(s) sujet(s) aimeriez-vous être consulté ?



VI

EN SYNTHÈSE

Définir l'engagement en 2019

**Des jeunes qui se déclarent
engagés vis-à-vis de la
France et de l'Europe**



Près de **6 jeunes sur 10** se considèrent **engagés** vis-à-vis de la France et de l'Europe.



Pour la majorité des jeunes, cela se concrétise par le fait de travailler, de réaliser des tâches, de donner de son temps **à une association**.



Cependant, les **jeunes aujourd'hui semblent manquer de vision sur l'impact de leurs actions** même si cela ne freine en rien le fait qu'ils recommandent aux autres d'avoir la même démarche solidaire (7,4).

Comment les jeunes définissent l'engagement en France et en Europe ?

Le service civique et l'adhésion à une association sont 2 constituantes majeures de l'engagement européen



Au-delà du vote aux élections européennes (qui constitue légitimement un engagement à l'échelle européenne) le **fait de réaliser un service civique ou d'adhérer à une association** (ou dans une moindre mesure de participer à un événement politique européen) montrent clairement une façon de s'impliquer dans la vie publique européenne.



Les associations apparaissent comme un vecteur d'engagement activable : **1/3 des jeunes connaissent en effet des associations** en Europe.



Le service civique (très connu en France, beaucoup moins en Europe) nécessite d'être appuyé en terme de communication pour favoriser de l'engagement (SVE, VIE, VSI, VIA).

Citoyenneté européenne et mobilité : Comment les jeunes se positionnent-ils ?

8 jeunes sur 10 se sont déjà rendus dans 4 pays européens en moyenne



25% des jeunes se considèrent citoyens européens



La mobilité est forte chez les jeunes avec **82% d'entre eux qui ont déjà voyagé en Europe** dans 4 pays en moyenne (plus pour des raisons touristiques et moins pour les études).

Les jeunes considèrent en effet que voir les fonctionnements des pays voisins est enrichissant et que in fine la mobilité amène de la créativité.



Au final, **1/4 des jeunes se sentent comme citoyens européens**. Pour eux, c'est le fait de travailler ou d'étudier dans un pays européen qui vont véritablement être des vecteurs d'intégration de la citoyenneté européenne.

Les jeunes connaissent-ils vraiment l'Europe & ses fonctionnements ?

25% des jeunes ne se considèrent pas assez informés sur l'Europe

47% des jeunes ne sont pas satisfaits du fonctionnement des institutions européennes



Près de 6 jeunes sur 10 déclarent avoir des connaissances sur la construction de l'UE et les connaissances qu'ils déclarent sont fondés pour la plupart d'entre eux.

Il existe cependant un manque d'acquis qui, selon eux, se situe au niveau de l'enseignement.



Aujourd'hui **25% des jeunes ne se considèrent pas assez informés sur l'Europe** et seul Internet est un media qui va leur permettre d'obtenir des informations sur l'Europe et ses fonctionnements.



Pour eux, dans les modèles de fonctionnement de l'Europe, les consultations publiques de la commission européenne et les dialogues avec les citoyens, tout comme le programme pour l'emploi et l'innovation sociale sont des sujets particulièrement importants à considérer ; d'autant que **près de la moitié des jeunes ne sont pas satisfaits du fonctionnement des institutions européennes.**

Comment les jeunes voient l'Europe de demain ?

**Le réchauffement
climatique est prioritaire
pour les jeunes
aujourd'hui**

**63% des jeunes pensent
qu'ils peuvent agir à
l'échelle européenne**



Le réchauffement climatique est jugée, à l'échelle européenne, comme la 1^{ère} urgence (pour 57% des jeunes) et les jeunes considèrent que l'UE n'est clairement pas à la hauteur ; elle peut pourtant agir positivement selon eux : **65% des jeunes le pensent.**



Les jeunes considèrent ainsi pouvoir avoir une action positive sur ces enjeux environnementaux à l'échelle européenne et pour cela, la première action est de les consulter.

Département Grandes Enquêtes

Cyril PLISSONNEAU – Directeur de clientèle

01.57.00.58.93 / cyril.plissonneau@csa.eu

Manon THEZ – Chargée d'études

01.57.00.58.72 / manon.thez@csa.eu

MERCI

