



BAROMÈTRE DU MORAL DES FRANÇAIS

Juin 2014



SOMMAIRE

I FICHE TECHNIQUE

II LES PRINCIPAUX ENSEIGNEMENTS

III LES RESULTATS

FICHE TECHNIQUE DU SONDAGE

- Sondage exclusif **CSA / BFMTV** réalisé par téléphone et par Internet du 3 au 25 juin 2014.
- Echantillon national représentatif de **3027 personnes** résidant en France âgées de 18 ans et plus, constitué d'après la méthode des quotas (sexe, âge, catégorie socioprofessionnelle du chef de ménage) après stratification par région et taille d'agglomération.

LES PRINCIPAUX ENSEIGNEMENTS (1/3)

L'optimisme des Français pour l'avenir de la société française en légère hausse

Après avoir fléchi au cours du mois dernier, le moral des Français pour l'avenir de la société française remonte légèrement et s'établit à 32%, soit une hausse de deux points. Dans le détail, cette augmentation concerne la quasi-totalité des catégories sociales et notamment les cadres (+14) et les classes d'âges intermédiaires (+5).

En dépit d'une progression du moral des Français, les motifs de satisfaction demeurent rares puisqu'une nette majorité (65%) continue à faire part de son pessimisme. Le sentiment d'une **amélioration de la situation économique française et européenne** constitue toutefois pour les personnes interrogées le principal motif de satisfaction ce mois-ci.

« Les perspectives économiques semblent s'éclaircir, la reprise européenne devrait atteindre la France. », Homme, 65 ans et plus, retraité, PS

« Je pense que la crise économique est passée. », Homme, 35-49 ans, ouvrier, PS

« Après une période de bas je pense que la France va remonter. », Homme, 35-49 ans, employé, UMP

Cela étant, pour la plupart, la **situation économique** reste préoccupante, qu'il s'agisse d'un sentiment de baisse de pouvoir d'achat, des impôts qui augmentent ou des difficultés rencontrées pour trouver un emploi.

« Les taxes et autres impôts augmentent de plus en plus ! », Femme, 50-64 ans, inactive, PS

« Le nombre des demandeurs d'emploi ne baisse pas et le nombre des fonctionnaires n'est pas suffisant. », Homme, 35-49 ans, profession intermédiaire, PS

« Dans mon entourage, les jeunes, même très diplômés ne trouvent pas de travail. Impossible pour eux de se construire un avenir. », Femme, 50-64 ans, profession intermédiaire, UDI

« Parce que les impôts ne baissent pas et le pouvoir d'achat n'augmente pas, voire régresse. Les socialistes au gouvernement c'est vraiment une catastrophe! », Homme, 25-34 ans, profession intermédiaire, UMP

« Tout augmente sauf les salaires et les retraites. Les impôts augmentent alors que le gouvernement annonce des baisses d'impôts. », Femme, 65 ans et plus, retraitée, FN

LES PRINCIPAUX ENSEIGNEMENTS (2/3)

Cette forte insatisfaction à l'égard de la situation économique s'accompagne par ailleurs chez certains sympathisants de droite et d'extrême-droite notamment de **critiques très fortes dans l'opinion à l'égard du Président de la République et de son gouvernement**, lui reprochant notamment leur absence de courage pour entamer des réformes. D'autres reprochent au gouvernement de servir les intérêts d'une minorité ou de certains secteurs économiques au détriment de l'intérêt général.

« Le gouvernement actuel et ses actions ne génèrent pas chez moi de l'optimisme. », Femme, 35-49 ans, cadre, UMP

« Nous sommes gouvernés par des incapables, à la solde de la finance et de l'Europe. Ils vendent (ou plutôt ils donnent) notre industrie à l'étranger (Airbus aux Allemands et aux Chinois, Alstom aux Américains). », Homme, 50-64 ans, retraité, FN

« Parce que la France ne fait aucune réforme, que les fonctionnaires et les hommes politiques s'accrochent à leurs privilèges et à leur carrière, se fichant pas mal de la réussite de la France et de l'économie. », Femme, 65 ans et plus, retraitée, sans préférence partisane

« Les mesures prises par le gouvernement sont de plus en plus improvisées, sans réel effort de réflexion ni de concertation, et vont de plus en plus à l'encontre des intérêts du peuple au profit d'une minorité. », Homme, 35-49 ans, employé, sans préférence partisane

En ce mois marqué par de nombreux mouvements sociaux, les Français font part de leur profond mécontentement à l'égard de **la grève à la SNCF** pour justifier leur pessimisme.

« Les mouvements à la SNCF et ceux des intermittents du spectacle. », Homme, 65 ans et plus, retraité, PS

« L'irresponsabilité de certains grévistes qui défendent leurs privilèges dans une situation difficile. », Homme, 65 ans et plus, retraité, MoDem

« De plus en plus de grèves. », Femme, 25-34 ans, employée, FN

« Les grèves dans plusieurs secteurs : SNCF, contrôleurs aériens, SNCFM. », Homme, 18-24 ans, inactif, sans préférence partisane

« La grève de la SNCF, mon fils a galéré pour aller passer son bac comme si les élèves n'étaient pas assez stressés, les grévistes en profitent ! », Femme, 35-49 ans, inactive, sans préférence partisane

LES PRINCIPAUX ENSEIGNEMENTS (3/3)

L'optimisme des Français pour leur avenir personnel poursuit son rebond entamé le mois dernier

Alors que le moral des Français pour leur avenir personnel avait atteint son plus bas niveau il y a de cela deux mois, ce dernier remonte fortement à l'arrivée des beaux jours synonymes de vacances (56%, + 6 points). Dans le détail, cette hausse concerne l'ensemble des catégories sociales et plus particulièrement les professions intermédiaires (+14) et les cadres (+13).

En cette fin de mois de juin, la progression de l'optimisme des Français repose en premier sur le retour des **beaux jours et l'arrivée prochaine des congés annuels**.

« Le beau temps remonte le moral, nous voyons donc les choses de manière plus positive. », Femme, 35-49 ans, artisan, Parti de Gauche

« Pas de raison particulière, c'est l'été, c'est mieux. », Femme, 35-49 ans, cadre, EELV

« Je suis plus optimiste ce mois-ci grâce à l'arrivée de l'été et le fait que certains de mes soucis personnels sont en voie d'amélioration. », Femme, 25-34 ans, employée, sans préférence partisane

Malgré un net recul (-6), le pessimisme demeure élevé parmi les Français (41%), principalement généré par la question du **chômage**, à la fois chez les salariés craignant d'être licenciés ainsi que ceux qui ont des difficultés à s'insérer sur le marché du travail.

« Situation professionnelle en danger, menace de licenciement. », Femme, 50-64 ans, profession intermédiaire, UMP

« Difficile de trouver un nouveau travail en CDI et la vie de tous les jours est trop élevée. », Homme, 25-34 ans, employé, FN

« Au chômage dans quelques mois. », Femme, 18-24 ans, employée, sans préférence partisane

« Je n'arrive pas à retrouver un emploi. », Homme, 35-49 ans, employé, sans préférence partisane

De même, les inquiétudes sur la **diminution du pouvoir d'achat** en raison de la hausse de la fiscalité demeurent très nombreuses.

« Aucune chance de voir mon salaire progresser, les prix alimentaires ne cessent d'augmenter. », Femme, 35-49 ans, profession intermédiaire, PS

« Tout augmente et pas les salaires ! », Femme, 50-64 ans, inactif, PS

« Moins de postes dans la fonction publique, donc moins de possibilité d'évolution et donc stagnation à un salaire précaire. », Homme, 35-49 ans, profession intermédiaire, FN

« Je ne m'en sors plus entre les factures du quotidien, les frais d'entretiens pour ma voiture, le gazoil, les besoins alimentaires que j'ai réduits de moitié pour ma part. », Femme, 25-34 ans, inactive, FN

An aerial, high-angle photograph of a bustling city square. The square is paved with light-colored cobblestones and is filled with people walking, some pushing strollers, and others riding bicycles. A green tram is visible in the upper center. To the left, a multi-story building with a red-tiled roof and arched windows lines the square. In the lower center, a fountain with a central column and tiered base is surrounded by people. The scene is brightly lit, casting long shadows. A semi-transparent white rectangular area is overlaid on the center of the image, containing the text 'III' and 'LES RÉSULTATS'.

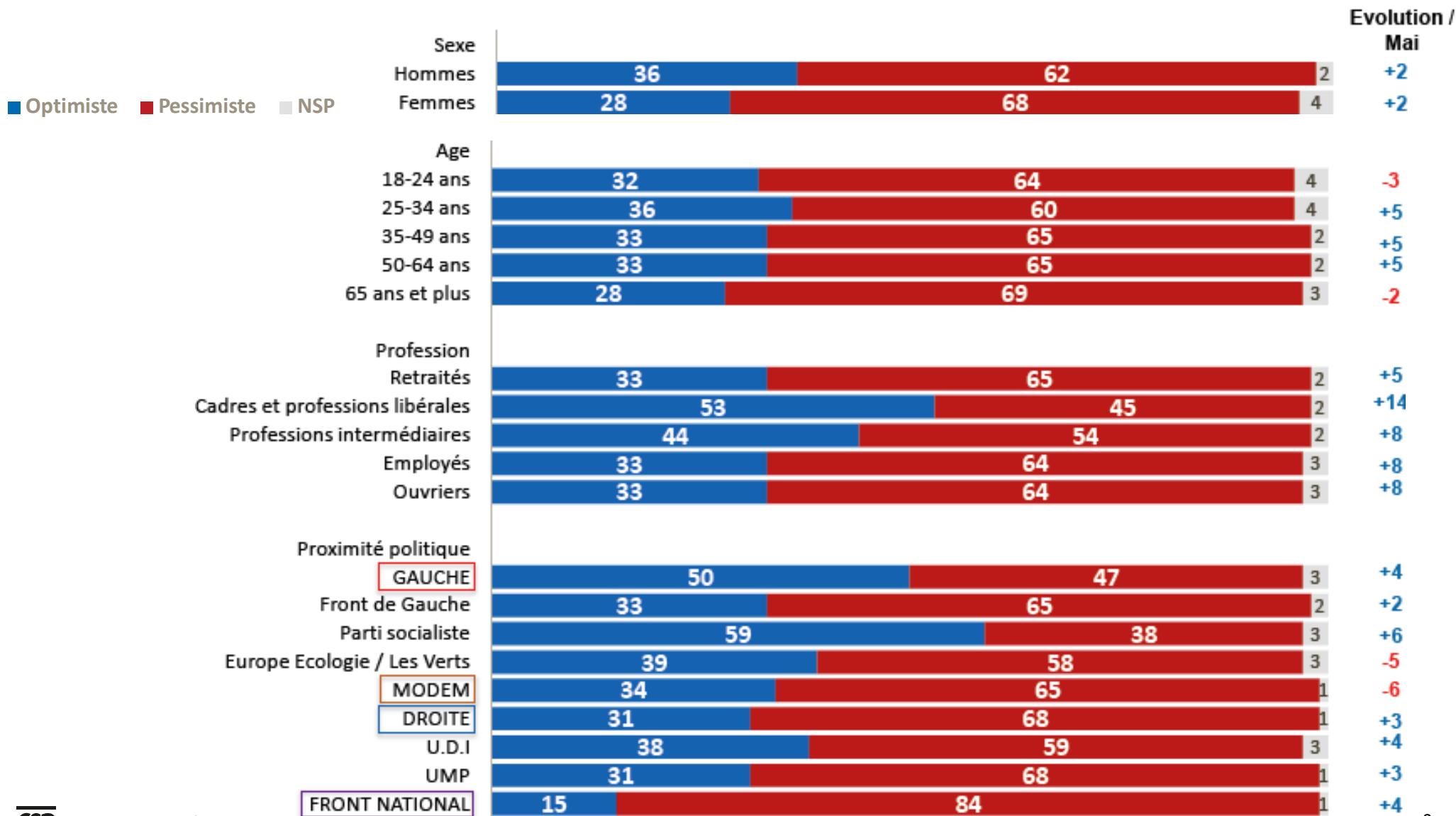
III

LES RÉSULTATS

L'OPTIMISME POUR L'AVENIR DE LA SOCIÉTÉ FRANÇAISE

Vous personnellement, êtes-vous très optimiste, assez optimiste, assez pessimiste ou très pessimiste pour l'avenir de la société française ?	Juin 2014	Evolution / Mai 2014
ST Optimiste	32	+2
Très optimiste	4	=
Assez optimiste	28	+2
ST Pessimiste	65	-3
Assez pessimiste	41	-2
Très pessimiste	24	-1
<i>(Ne se prononcent pas)</i>	3	+1

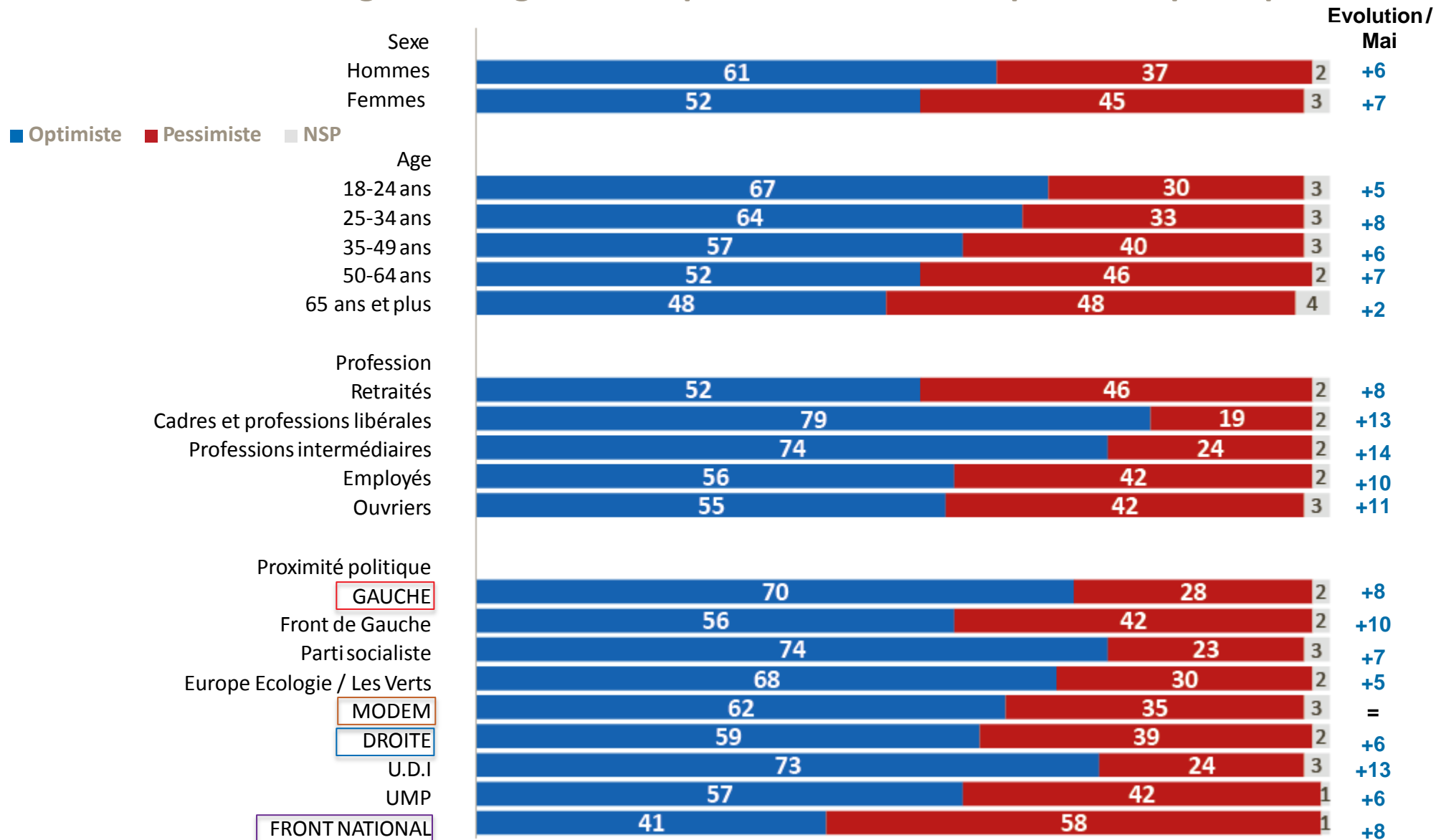
L'OPTIMISME POUR L'AVENIR DE LA SOCIÉTÉ FRANÇAISE SELON LE SEXE, L'ÂGE, LA CATÉGORIE SOCIOPROFESSIONNELLE ET LA PROXIMITÉ POLITIQUE



L'OPTIMISME POUR SON AVENIR PERSONNEL

Vous personnellement, êtes-vous très optimiste, assez optimiste, assez pessimiste ou très pessimiste pour vos avenir personnel ?	Juin 2014	<i>Evolution / Mai 2014</i>
ST Optimiste	56	+6
Très optimiste	11	+2
Assez optimiste	45	+4
ST Pessimiste	41	-6
Assez pessimiste	29	-4
Très pessimiste	12	-2
<i>(Ne se prononcent pas)</i>	3	=

L'optimisme pour son avenir personnel selon le sexe, l'âge, la catégorie socioprofessionnelle et la proximité politique



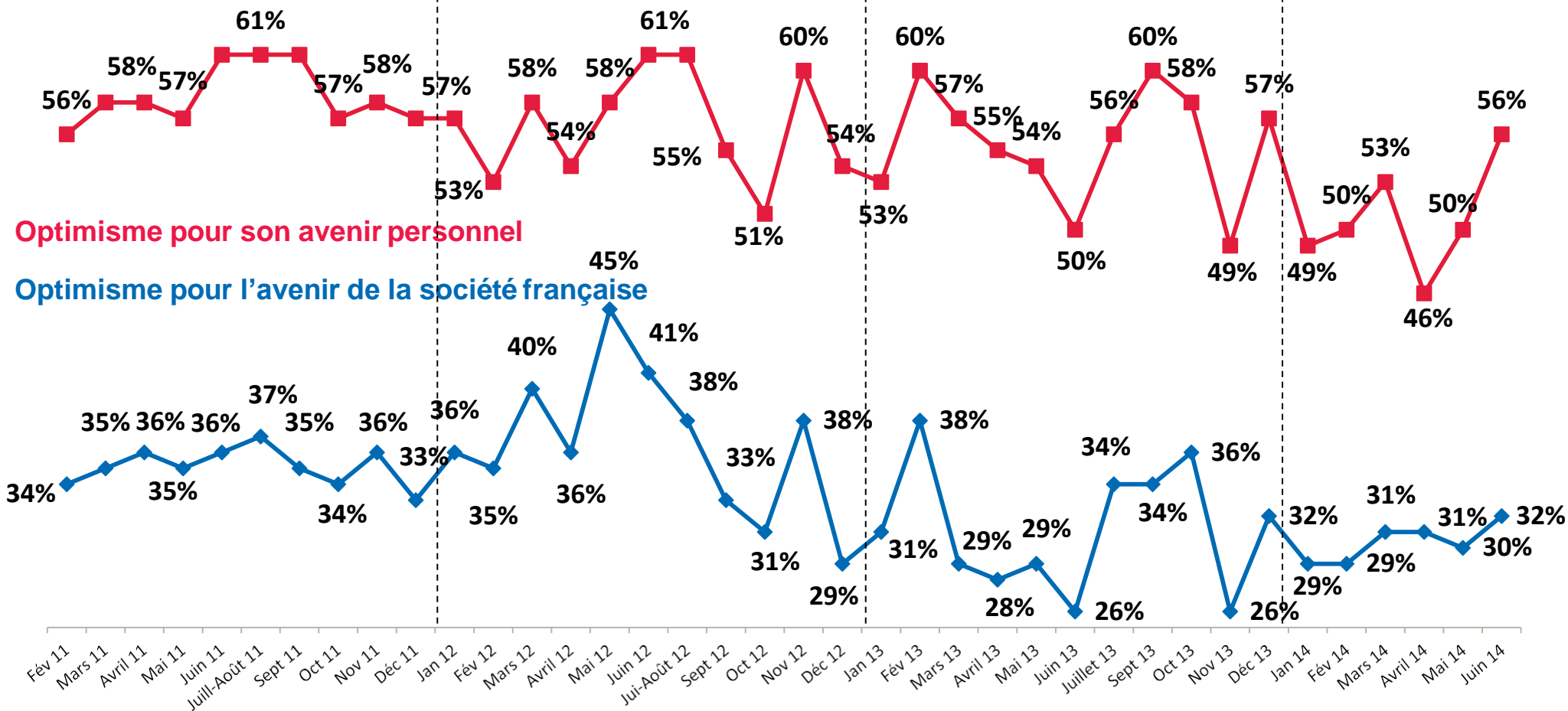
EVOLUTION DEPUIS FÉVRIER 2011

2011

2012

2013

2014



CONTACTS – Pôle Opinion Corporate

Yves-Marie CANN, Directeur adjoint du Pôle – yves-marie.cann@csa.eu - 01 57 00 34 14

Marek KUBISTA, Chargé d'études senior – marek.kubista@csa.eu - 01 57 00 59 02

en savoir plus : www.csa.eu - @InstitutCSA

10, rue Godefroy - 92800 Puteaux

Tel . : 01.57.00.58.00 - Fax : 01.57.00.58.01

