




# BAROMÈTRE DU MORAL DES FRANÇAIS

Décembre 2013



# SOMMAIRE

---



**FICHE TECHNIQUE**



**LES PRINCIPAUX ENSEIGNEMENTS**



**LES RESULTATS**

# FICHE TECHNIQUE DU SONDAGE

- Sondage exclusif **CSA / BFMTV** réalisé par téléphone et par Internet du 3 au 19 décembre 2013.
- Echantillon national représentatif de **3004 personnes** résidant en France âgées de 18 ans et plus, constitué d'après la méthode des quotas (sexe, âge, catégorie socioprofessionnelle du chef de ménage) après stratification par région et taille d'agglomération.

# LES PRINCIPAUX ENSEIGNEMENTS (1/3)

## L'optimisme des Français pour l'avenir de la société française rebondit après avoir atteint son plus bas niveau

La vague du mois de décembre du Baromètre du moral des Français pour l'avenir de la société française se caractérise par un rebond de l'optimisme, et ce après avoir atteint son plus bas niveau le mois dernier. Il s'établit ainsi à 32% (+6 points), un score qui se situe dans la moyenne des mesures réalisées depuis février 2011. Les Français restent cependant très majoritairement pessimistes (66%). Dans le détail, l'ensemble des catégories sociales est concernée par ce regain d'optimisme et particulièrement les ouvriers (+8) qui sont désormais 31% à se déclarer optimistes pour l'avenir de la société française.

Ce rebond de l'optimisme en cette fin d'année ne repose pas sur un événement en particulier mais sur une **multitude de facteurs**. Quand certains évoquent la perspective d'une reprise économique, illustrée notamment par la baisse du chômage du mois dernier, d'autres manifestent leur confiance à l'égard du gouvernement et des actions mises en œuvre. Notons que cet optimisme est principalement le fait des sympathisants socialistes qui sont 59% à envisager de manière positive l'avenir de la société française (+7).

*« Reprise significative de l'activité économique. », (Homme, 50-64 ans, cadre, Parti socialiste)*

*« Je pense que la crise mondiale va s'arrêter et que l'économie va repartir. », (Homme, 50-64 ans, employé, Partisocialiste)*

*« Le gouvernement fait bien son travail pour que tout fonctionne à merveille. », (Homme, 65 ans et plus, retraité, Parti socialiste)*

*« Baisse du chômage », (Homme, 18-24 ans, inactif, Parti socialiste)*

*« Un semblant de reprise. », (Homme, 35-49 ans, ouvrier, UDI)*

En dépit de cette remontée, le pessimisme des Français reste nettement majoritaire (66%) et repose en premier sur le **désarroi** à l'égard de l'évolution de la société française identifié lors de la vague précédente. Si les griefs expliquant ce désarroi étaient très dispersés le mois dernier, ce mois-ci, ils se caractérisent surtout par une **forte défiance verticale**, à l'égard notamment des responsables politiques et des dirigeants d'entreprises, accusés de corruption ou de détournement de fonds publics, une opinion encore plus présente chez les sympathisants du Front National.

*« Tous les dirigeants du privé et du public (élus compris) ne songent qu'à détourner l'argent public à leur profit. Une société à ce point corrompue ne peut rien donner de bon. », (Homme, 35-49 ans, employé, Partisocialiste)*

*« La société française se dégrade trop et cela grâce à nos politiques complètement pervertis et qui se fichent de la France sauf pour la gloriole et s'en mettent plein les poches. », (Homme, 65 ans et plus, retraité, FrontNational)*

*« Que des délocalisations et des actionnaires qui s'en mettent plein les poches... sans parler de nos hommes politiques qui se gargarisent et ne font pas évoluer la situation du pays dans le bon sens. », (Femme, 35-49 ans, profession intermédiaire, FrontNational)*

*« Les élus, surtout les élus nationaux sont de plus en plus carriéristes et pour beaucoup c'est un moyen de s'enrichir (voir Cahuzac... mais il y en a de plus en plus de cette sorte). La démocratie est en train de mourir dans l'indifférence générale. », (Homme, 65 ans et plus, retraité, sans préférence partisane)*

## LES PRINCIPAUX ENSEIGNEMENTS (2/3)

Cette défiance se manifeste également à l'égard du gouvernement, jugé depuis plusieurs mois déjà incompetent et/ou inactif face à la crise économique et sociale. A l'instar du mois dernier, cette opinion n'est plus seulement le fait des sympathisants de droite et d'extrême-droite mais est aussi désormais répandue parmi certains sympathisants socialistes.

*« Un gouvernement et un président incapables de redresser la France. », (Femme, 35-49 ans, profession intermédiaire, Partisocialiste)*

*« Les décisions actuelles du gouvernement sont mauvaises, réversibles, sans aucun cap, dogmatiques. », (Homme, 50-64 ans, cadre, UDI)*

*« Le gouvernement et son président nous emmènent dans le mur. », (Homme, 25-34 ans, profession intermédiaire, UMP)*

*« Parce que le gouvernement est aux abois et continue à prendre des décisions sottes qui sont entérinées par les députés marionnettes de la majorité. », (Homme, 65 ans et plus, cadre, Debout la République)*

*« J'ai l'impression qu'au gouvernement, il n'y a qu'une bande d'incapables qui ne sait que créer des impôts supplémentaires. », (Femme, 18-24 ans, employée, Front National)*

Plus particulièrement, la **politique fiscale du gouvernement** continue d'être vivement critiquée, accusée d'aggraver un **contexte économique et social déjà fortement déprimé** et marqué par un taux de chômage toujours très élevé.

*« Trop de chômage, trop d'impôts. », (Homme, 18-24 ans, inactif, Parti de Gauche)*

*« Les mesures annoncées par le gouvernement sont vraiment lamentables et augurent une augmentation des problèmes économiques dans beaucoup de secteurs. », (Homme, 50-64 ans, cadre, MoDem)*

*« Les décisions politiques prises actuellement sont encore plus catastrophiques que celles prises les mois précédents. », (Femme, 50-64 ans, ouvrière, UMP)*

*« Parce que le Gouvernement ne fait pas grand chose pour que ça aille mieux, au contraire, il augmente tout, comme la TVA, par exemple à partir du 1er janvier 2014. », (Femme, 35-49 ans, employée, FrontNational)*

*« La vie est trop chère. Trop d'impôts et taxes qui tuent les petites et moyennes entreprises. », (Femme, 50-64 ans, employée, sans préférence partisane)*

# LES PRINCIPAUX ENSEIGNEMENTS (3/3)

## Le moral des Français pour leur avenir personnel se redresse fortement après une chute sévère au mois de novembre

Après une chute sévère au mois de novembre, le moral des Français pour leur avenir personnel suit la trajectoire de celui sur l'avenir pour la société française et remonte nettement pour s'établir à 57%, (+8 points), soit un score dans la moyenne des mesures réalisées jusqu'à maintenant. Notons que ce regain d'optimisme concerne toutes les catégories sociales.

Ce rebond de l'optimisme en cette fin d'année s'explique soit par **l'amélioration de la situation personnelle** des personnes interrogées soit par **l'arrivée des fêtes de fin d'année** perçues comme un moyen de se donner du baume au cœur.

« Les fêtes arrivent et le bonheur aussi dans les cœurs. », (Homme, 65 ans et plus, retraité, Parti socialiste)

« Une évolution professionnelle en perspective. », (Femme, 18-24 ans, profession intermédiaire, Front National)

« Une rentrée d'argent imprévue. », (Homme, 65 ans et plus, retraité, Front National)

Pour autant, la question de la **perte de pouvoir d'achat** continue d'être très prégnante dans l'opinion, qu'il s'agisse de la stagnation des salaires ou de l'augmentation de la pression fiscale. D'autres évoquent également des difficultés financières allant jusqu'à avoir un compte à découvert.

« Parce que les factures ne cessent d'augmenter et le salaire reste identique. », (Femme, 35-49 ans, profession intermédiaire, Parti de Gauche)

« Je suis à découvert. », (Homme, 35-49 ans, ouvrier, Parti socialiste)

« Baisse des revenus, hausse du coût de la vie, explosion des impôts. », (Homme, 35-49 ans, employé, Parti socialiste)

« Les impôts et autres taxes (TVA, CSG, impôts directs ou indirects) augmentent mais les salaires et retraites diminuent. », (Homme, 65 ans et plus, retraité, UDI)

« Les prix augmentent et le pouvoir d'achat baisse », (Femme, 65 ans et plus, retraitée, sans préférence partisane)

La **question de l'emploi** figure enfin toujours parmi les sujets de mécontentement mais à l'instar de la vague de novembre, ces références sont cependant désormais plus en retrait par rapport à celles liées au pouvoir d'achat et à la question fiscale.

« Perte d'emploi en fin d'année prochaine car retraite du chef d'entreprise et pas de rachat pour l'instant. », (Femme, 35-49 ans, employée, EELV)

« Je viens de perdre mon emploi. », (Femme, 18-24 ans, employée, UMP)

« Au chômage et pas de perspective d'embauche. », (Homme, 50-64 ans, cadre, Front National)

Marek KUBISTA – Chargé d'études sénior au Pôle Opinion-Corporate



---

# LES RÉSULTATS

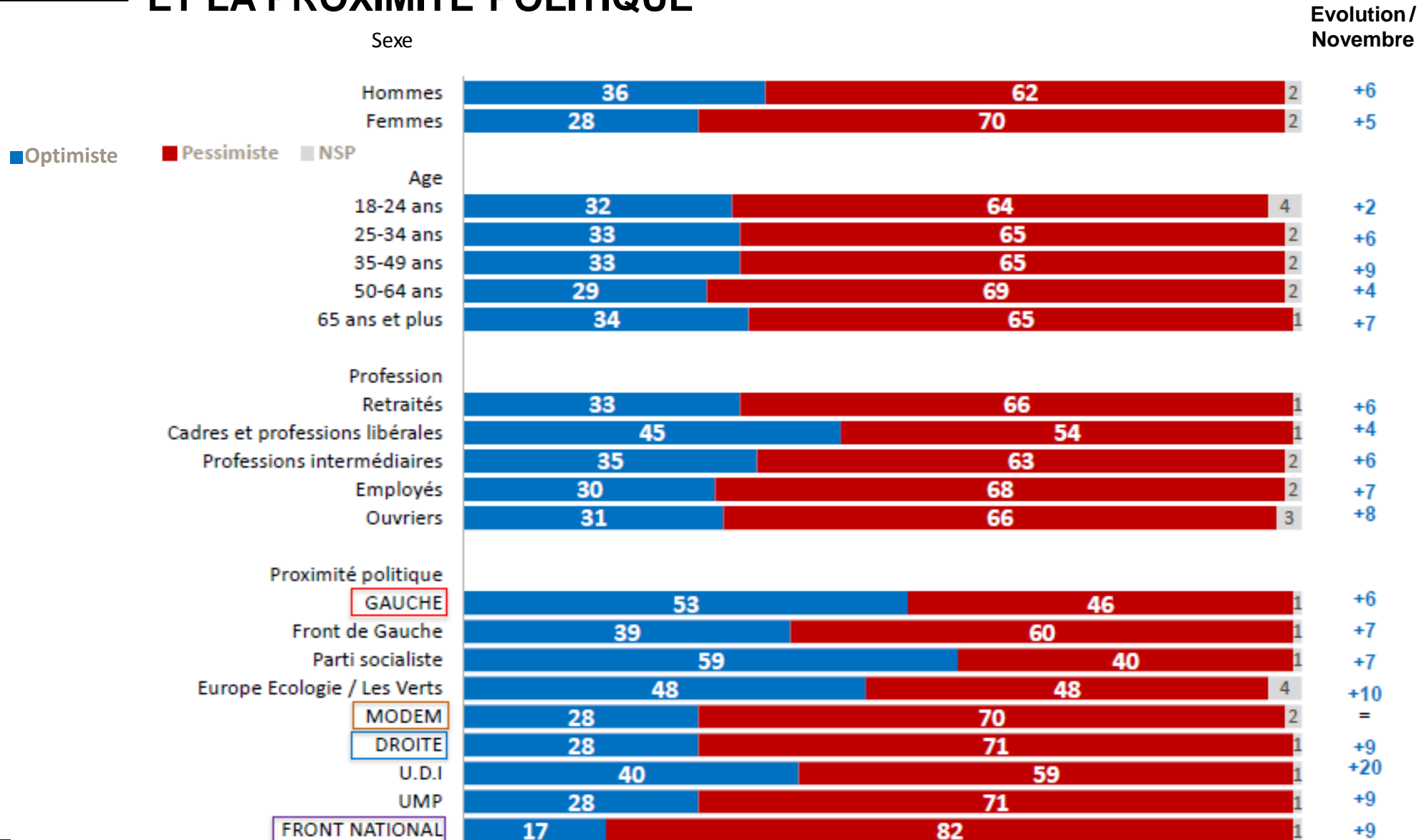


# L'OPTIMISME POUR L'AVENIR DE LA SOCIÉTÉ FRANÇAISE

| Vous personnellement, êtes-vous très optimiste, assez optimiste, assez pessimiste ou très pessimiste pour l'avenir de la société française ? | Décembre 2013 | Evolution / Novembre 2013 |
|--|---------------|---------------------------|
| <b>ST Optimiste</b>  | <b>32</b>     | <b>+6</b>                 |
| Très optimiste   | 5             | +1                        |
| Assez optimiste  | 27            | +5                        |
| <b>ST Pessimiste</b>   | <b>66</b>     | <b>-6</b>                 |
| Assez pessimiste   | 39            | -4                        |
| Très pessimiste  | 27            | -2                        |
| <i>(Ne se prononcent pas)</i>  | 2             | =                         |



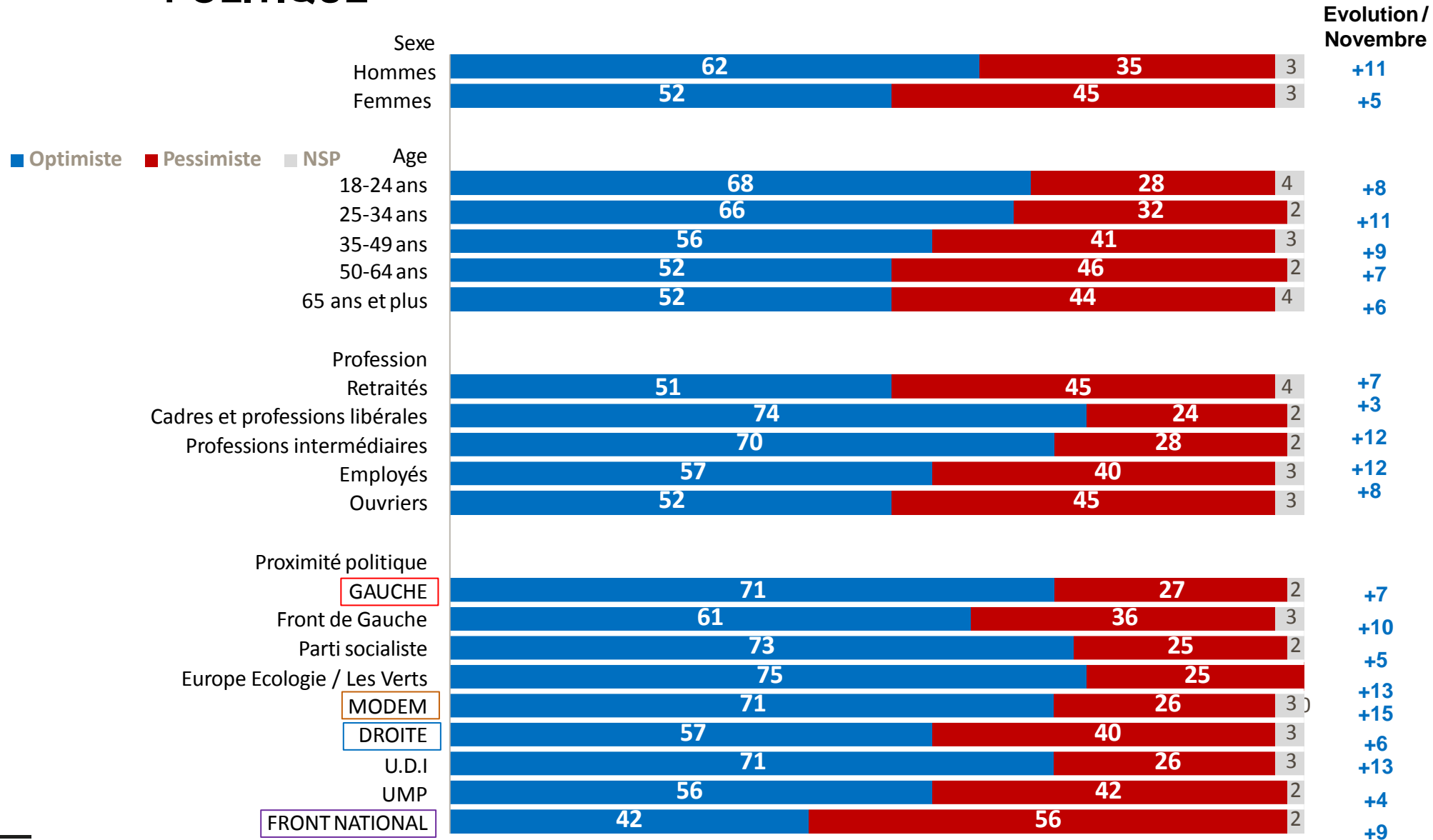
# L'OPTIMISME POUR L'AVENIR DE LA SOCIÉTÉ FRANÇAISE SELON LE SEXE, L'ÂGE, LA CATÉGORIE SOCIOPROFESSIONNELLE ET LA PROXIMITÉ POLITIQUE



# L'OPTIMISME POUR SON AVENIR PERSONNEL

| Vous personnellement, êtes-vous très optimiste, assez optimiste, assez pessimiste ou très pessimiste pour <b>votre avenir personnel</b> ? | <b>Décembre 2013</b> | <i>Evolution / Novembre 2013</i> |
|---|----------------------|----------------------------------|
| <b>ST Optimiste</b>   | <b>57</b>            | <b>+8</b>                        |
| Très optimiste  | 11                   | +2                               |
| Assez optimiste   | 46                   | +6                               |
| <b>ST Pessimiste</b>  | <b>40</b>            | <b>-7</b>                        |
| Assez pessimiste  | 26                   | -4                               |
| Très pessimiste   | 14                   | -3                               |
| <i>(Ne se prononcent pas)</i>   | 3                    | <b>-1</b>                        |

# L'OPTIMISME POUR SON AVENIR PERSONNEL SELON LE SEXE, L'ÂGE, LA CATÉGORIE SOCIOPROFESSIONNELLE ET LA PROXIMITÉ POLITIQUE

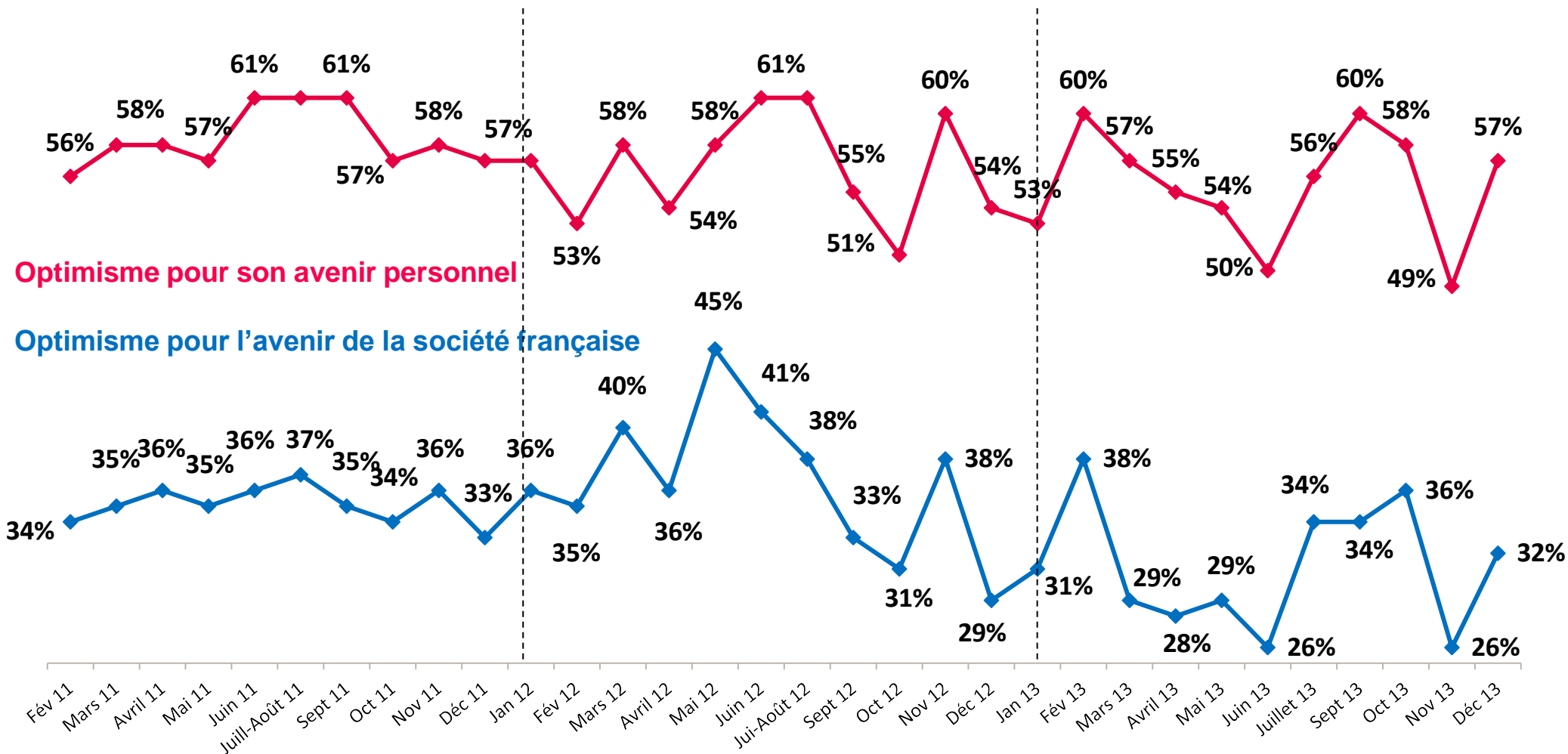


# EVOLUTION DEPUIS FÉVRIER 2011

**2011**

**2012**

**2013**



## CONTACTS – Pôle Opinion Corporate

Yves-Marie CANN, Directeur adjoint du Pôle – [yves-marie.cann@csa.eu](mailto:yves-marie.cann@csa.eu) - 01 57 00 34 14

Marek KUBISTA, Chargé d'études senior – [marek.kubista@csa.eu](mailto:marek.kubista@csa.eu) - 01 57 00 59 02

---

en savoir plus : [www.csa.eu](http://www.csa.eu) - @InstitutCSA

10, rue Godefroy - 92800 Puteaux

Tel . : 01.57.00.58.00 - Fax : 01.57.00.58.01

