



LES FRANÇAIS ET LE « MARIAGE POUR TOUS »

Avril 2013



FICHE TECHNIQUE

- Sondage exclusif **CSA pour YAGG.COM** réalisé par Internet les 23 et 24 avril 2013.
- Echantillon national représentatif de 1010 personnes résidant en France âgées de 18 ans et plus, constitué d'après la méthode des quotas (sexe, âge, catégorie socioprofessionnelle du répondant), après stratification par région et taille d'agglomération.

PRINCIPAUX ENSEIGNEMENTS

Le site d'information Yagg.com a confié à l'Institut CSA la réalisation d'un sondage sur l'attitude des Français à l'égard de la loi accordant aux couples homosexuels le droit de se marier et d'adopter des enfants.

Après plusieurs mois de débat et alors que le projet de loi présenté par le gouvernement vient d'être adopté par l'Assemblée nationale, **près de sept Français sur dix (69% exactement) affirment qu'ils participeraient au mariage d'un couple de même sexe s'ils étaient invités à cet événement.** Cette opinion est particulièrement intense puisque 42% des personnes interrogées y participeraient « certainement ». A l'inverse, un quart des répondants n'y participeraient pas. Dans le détail, la propension à participer au mariage d'un couple homosexuel apparaît majoritaire toutes catégories de population confondues. **Les clivages observés ces derniers mois dans de précédentes enquêtes à propos du « mariage pour tous » se manifestent toutefois.** La fréquence des réponses positives à la question varie ainsi assez sensiblement en fonction de l'âge des répondants. A titre d'exemple, 76% de ceux âgés de 25 à 34 ans y participeraient contre « seulement » 54% des plus de 65 ans. De même, les sympathisants de gauche s'avèrent nettement plus enclins à participer au mariage d'un couple de même sexe (85%), ceux de l'UMP ou du Front National étant beaucoup plus partagés (53% y participeraient toutefois).

Dans ce contexte, **une majorité de répondants (57%) estiment que le refus exprimé par certains maires de célébrer personnellement le mariage de couples de même sexe n'est pas justifié,** près de quatre sur dix (36%) affirmant que cela n'est « pas du tout justifié ». Cette opinion majoritaire est partagée par l'ensemble des catégories de population, à l'exception notable des plus de 65 ans, dont une courte majorité (51%) juge ces refus justifiés. Les sympathisants de droite approuvent eux aussi majoritairement ces refus (60%), de même que 55% de ceux du Front national.

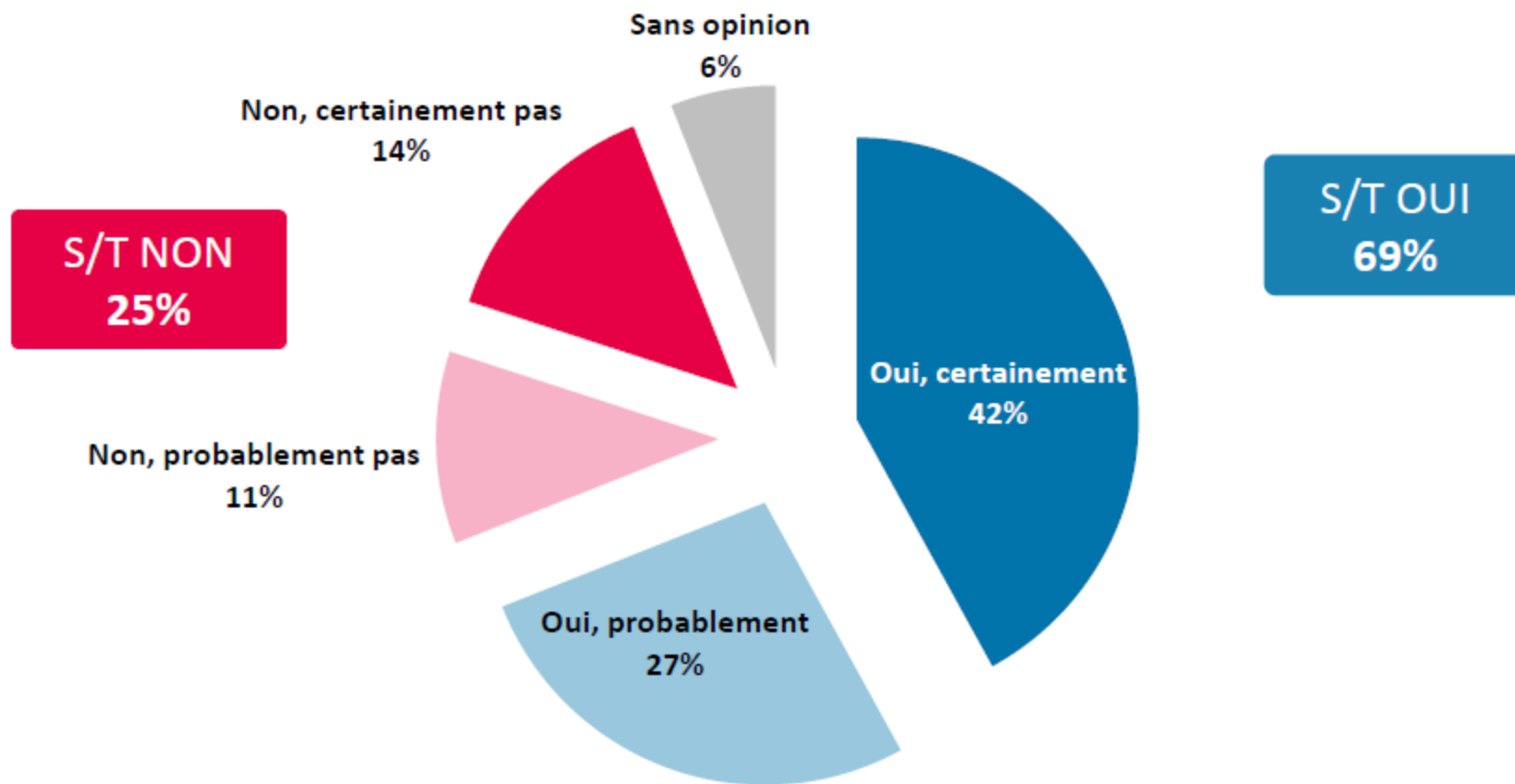
Enfin, **il ressort des résultats du sondage qu'une majorité relative de Français (43%) est hostile ou opposée aux mouvements ou manifestations contre le projet voté par le Parlement. 20% se disent indifférents à ce mouvement, près de trois personnes sur dix exprimant à l'inverse leur soutien ou leur sympathie (29%).** Ici encore, les clivages relevés précédemment se manifestent à nouveau. 47% des plus de 65 ans soutiennent ou ont de la sympathie pour le mouvement de contestation contre un quart environ des moins de 35 ans. Cette proportion atteint son score le plus élevé parmi les sympathisants de l'UMP (48%).

RÉSULTATS DU SONDAGE

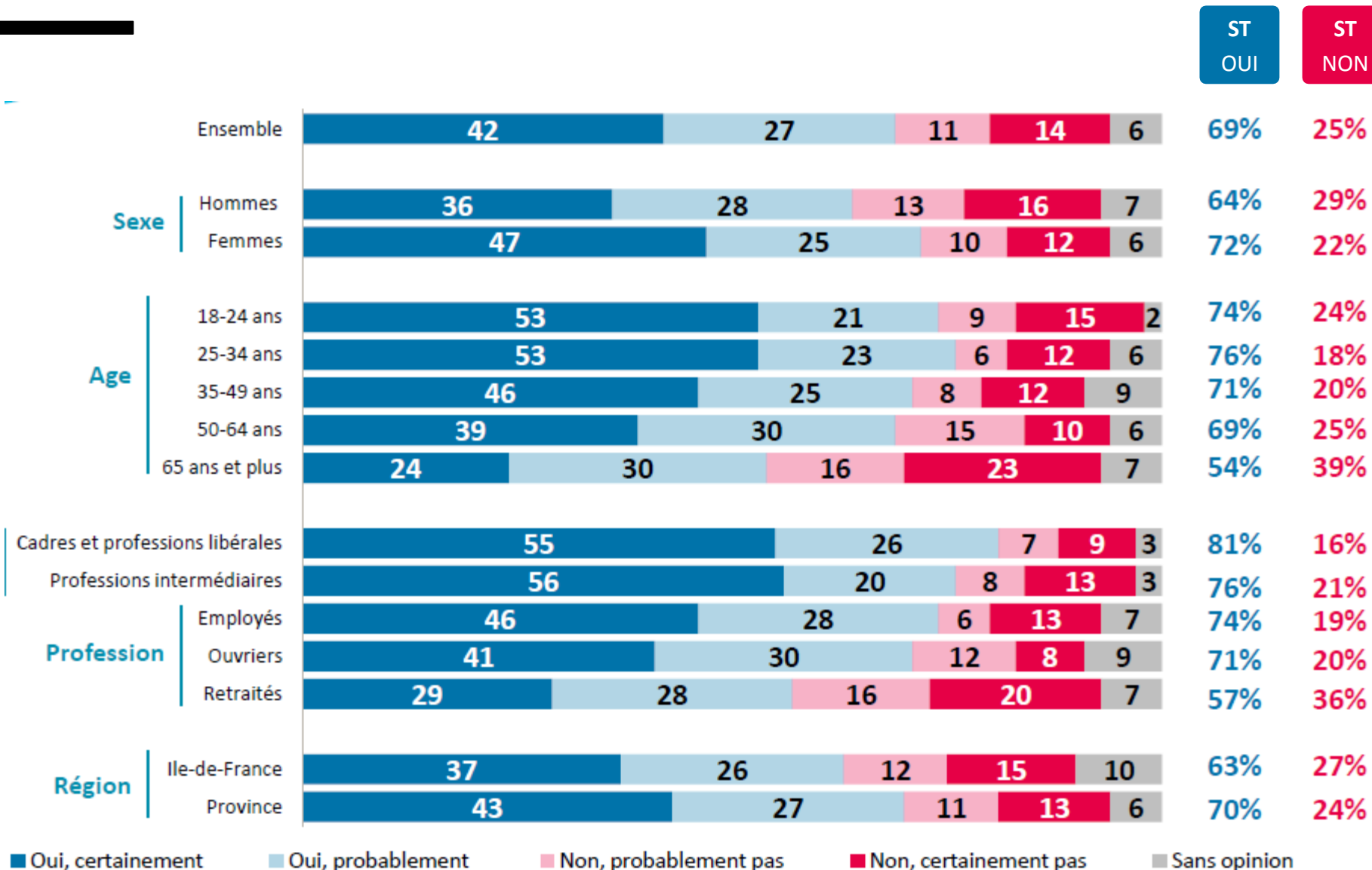


PRÈS DE SEPT FRANÇAIS SUR DIX ACCEPTERAIENT DE PARTICIPER AU MARIAGE D'UN COUPLE HOMOSEXUEL

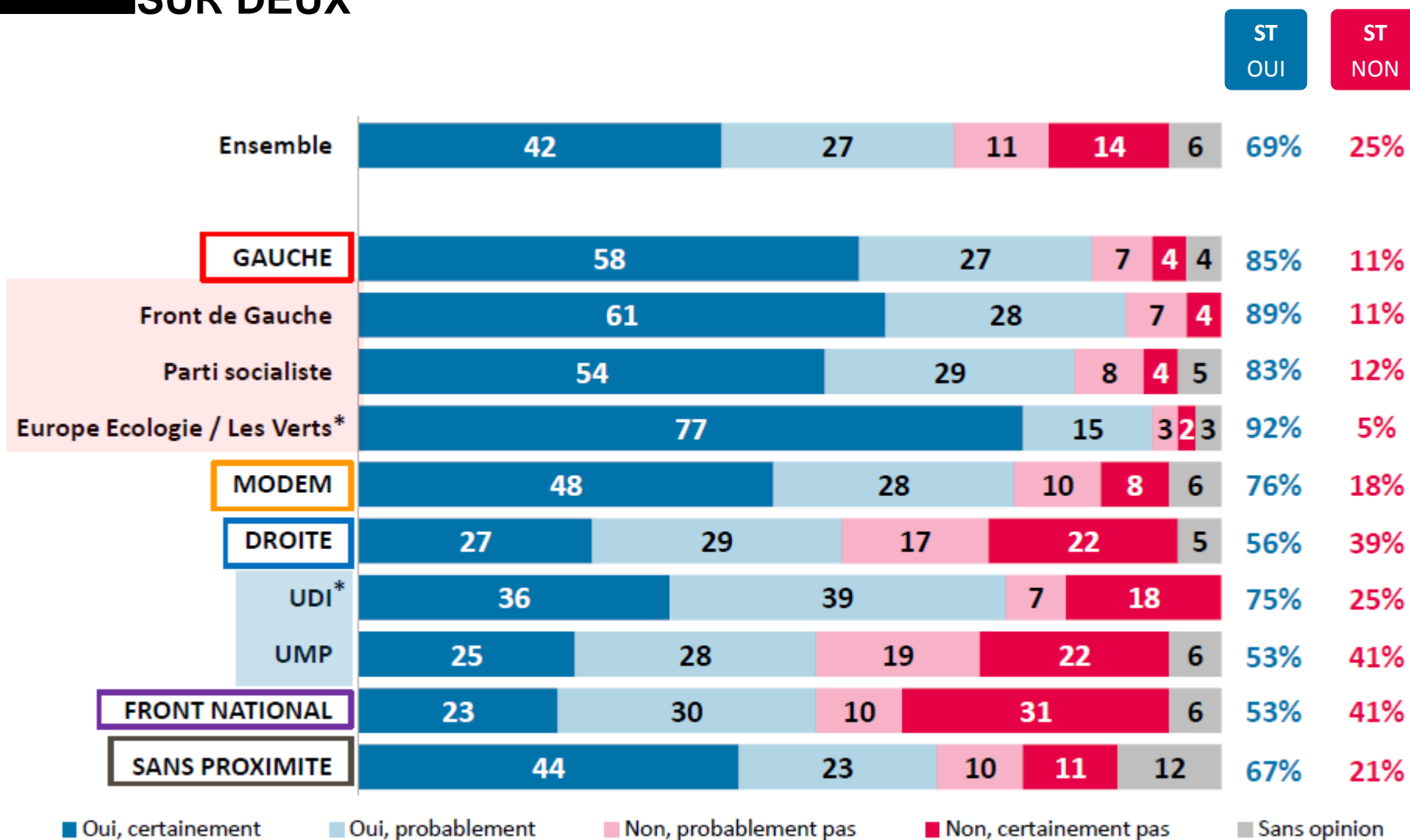
QUESTION – Vous savez que la loi accordant le droit de se marier aux couples de même sexe entrera prochainement en application. Vous personnellement, si vous étiez invité au mariage d'un couple homosexuel, y participeriez-vous ?



CETTE PROPENSION MAJORITAIRE EST PLUS FRÉQUENTE CHEZ LES FEMMES, LES JEUNES ET LES CADRES



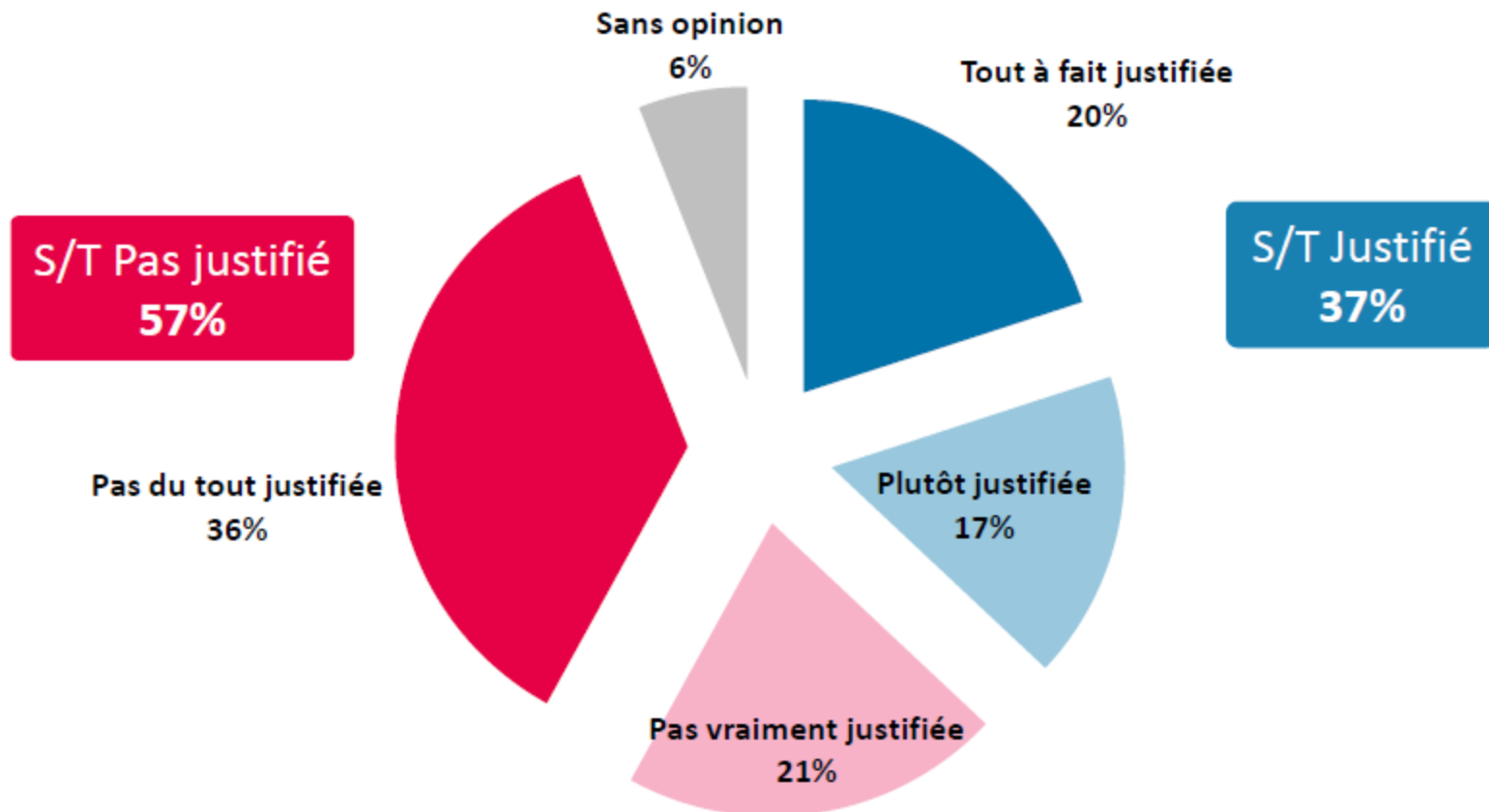
UNE LARGE MAJORITÉ DE SYMPATHISANTS DE GAUCHE Y PARTICIPERAIENT, UN PEU PLUS D'UN SYMPATHISANT UMP SUR DEUX



* En raison de la faiblesse des effectifs, les résultats sont à interpréter avec prudence

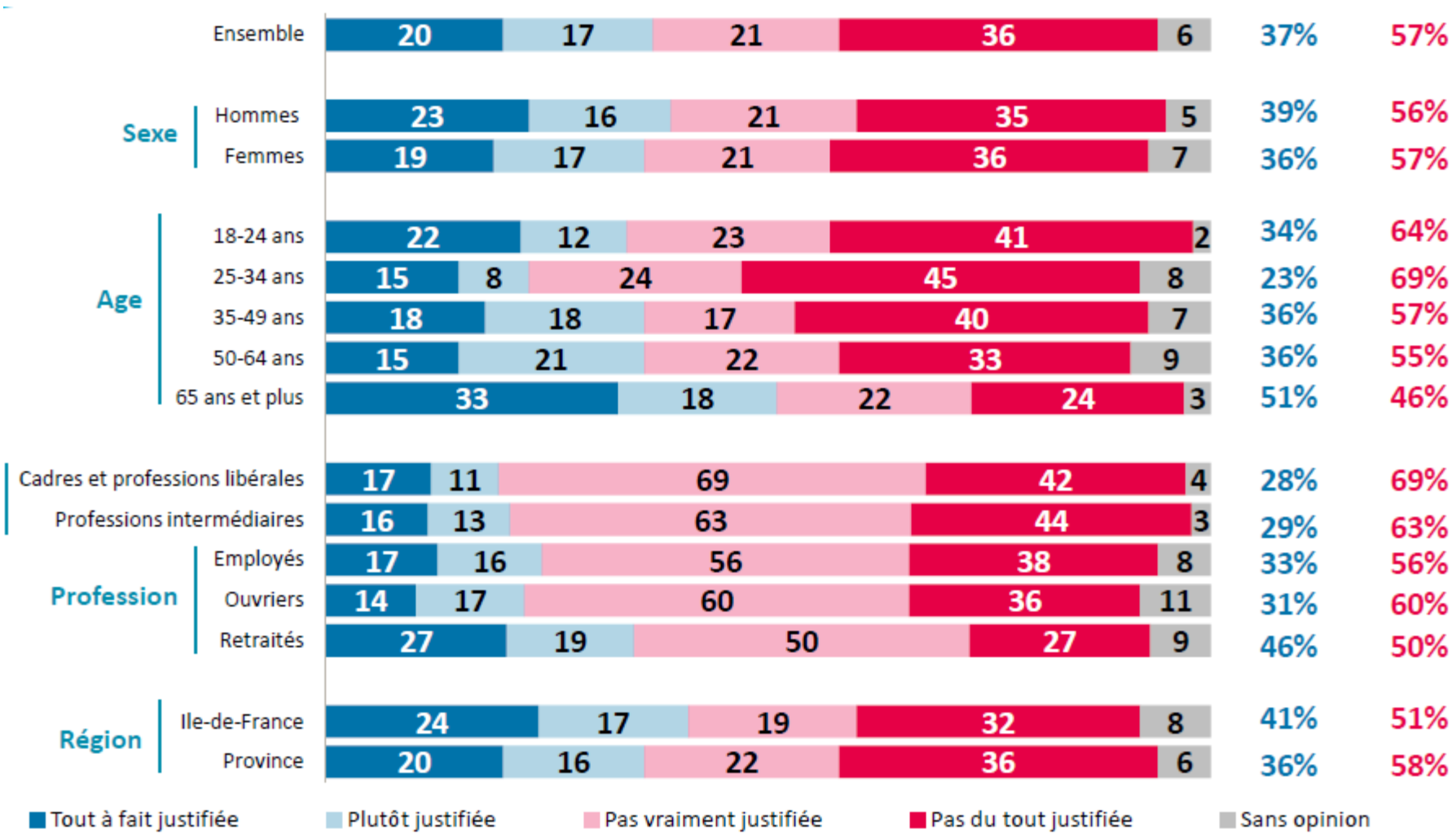
UNE MAJORITÉ DE FRANÇAIS JUGENT NON JUSTIFIÉ LE REFUS D'UN MAIRE DE CÉLÉBRER LE MARIAGE D'UN COUPLE DE MÊME SEXE

QUESTION – Plusieurs maires ont exprimé leur refus de célébrer personnellement des mariages de couples de même sexe. Selon vous, leur décision est-elle justifiée ou pas justifiée ?

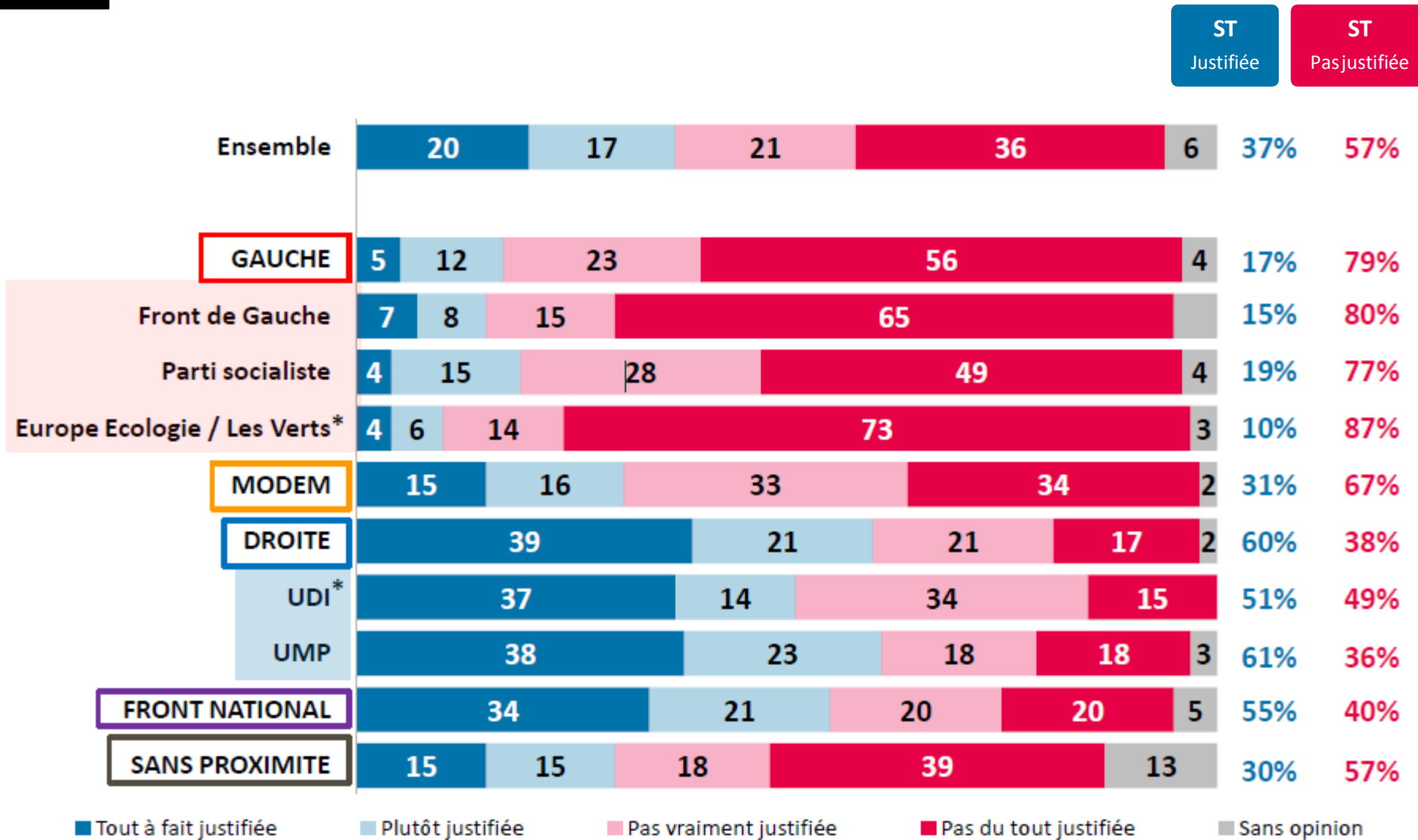


CETTE OPINION EST PARTAGÉE PAR TOUTES LES CATÉGORIES DE POPULATION, À L'EXCEPTION DES PLUS ÂGÉS

ST Justifiée ST Pasjustifiée



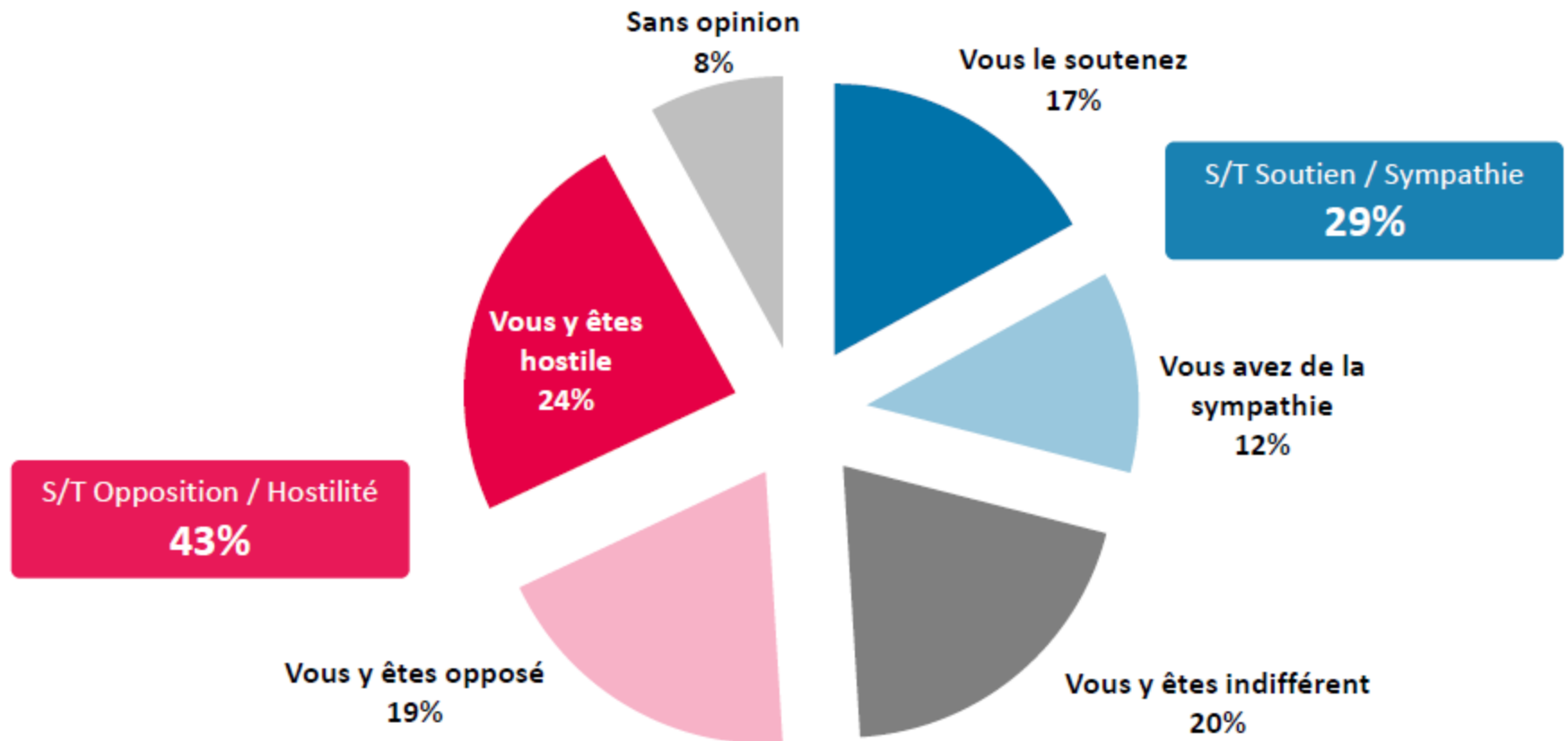
LE REFUS DE CÉLÉBRER LE MARIAGE D'UN COUPLE HOMOSEXUEL SUSCITE UN CLIVAGE POLITIQUE PRONONCÉ



* En raison de la faiblesse des effectifs, les résultats sont à interpréter avec prudence

UNE MAJORITÉ RELATIVE DE FRANÇAIS EST OPPOSÉE OU HOSTILE AUX RASSEMBLEMENTS ET MANIFESTATIONS CONTRE LE PROJET DE LOI

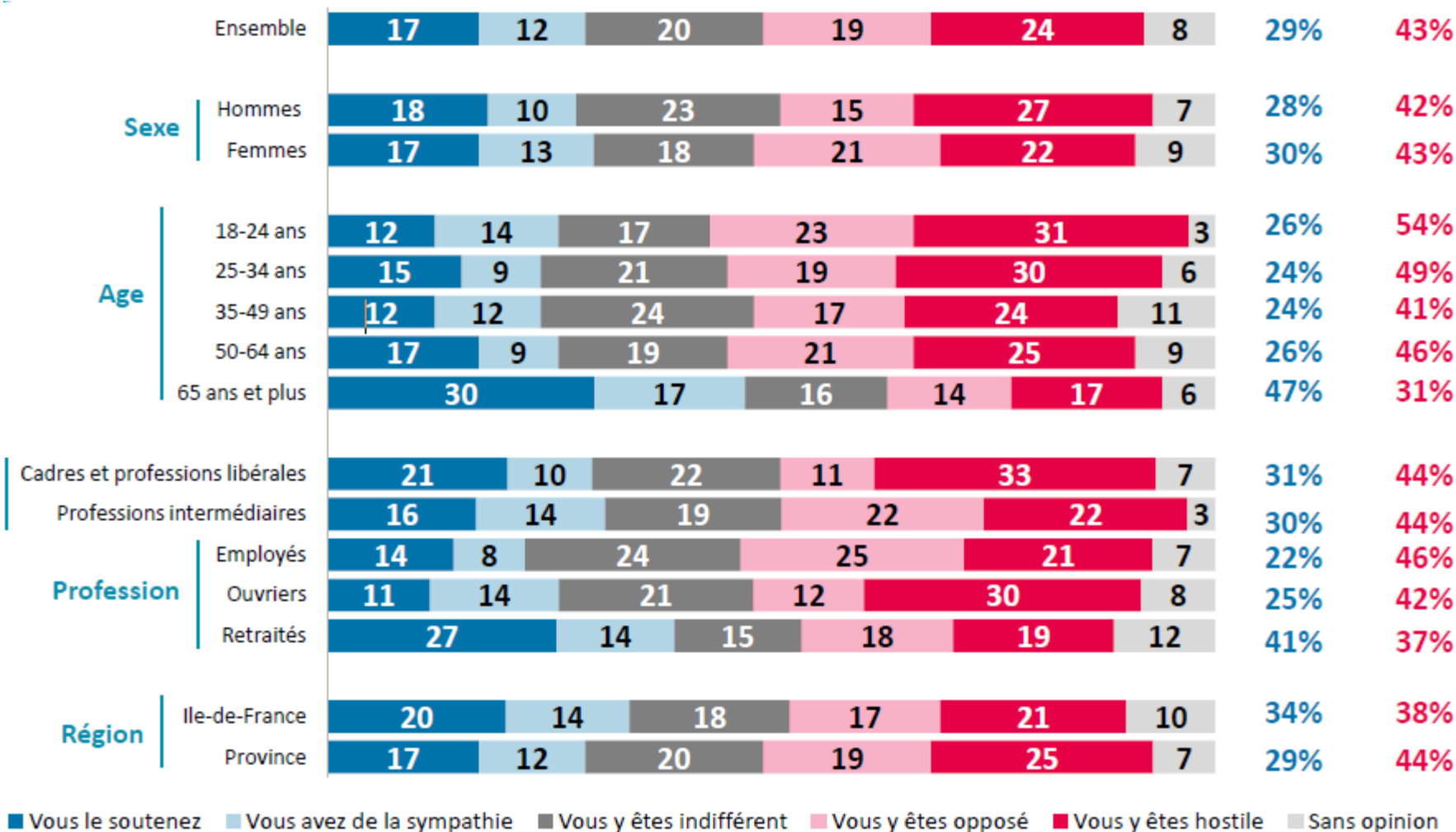
QUESTION –Vous savez que des personnes se rassemblent ou manifestent pour s'opposer au projet de loi accordant aux couples de même sexe le droit de se marier et d'adopter. Vous personnellement, quelle est votre attitude à l'égard de ce mouvement ?



UN MOUVEMENT IMPOPULAIRE CHEZ LES JEUNES MAIS FRÉQUEMMENT SOUTENU PAR LES PLUS ÂGÉS

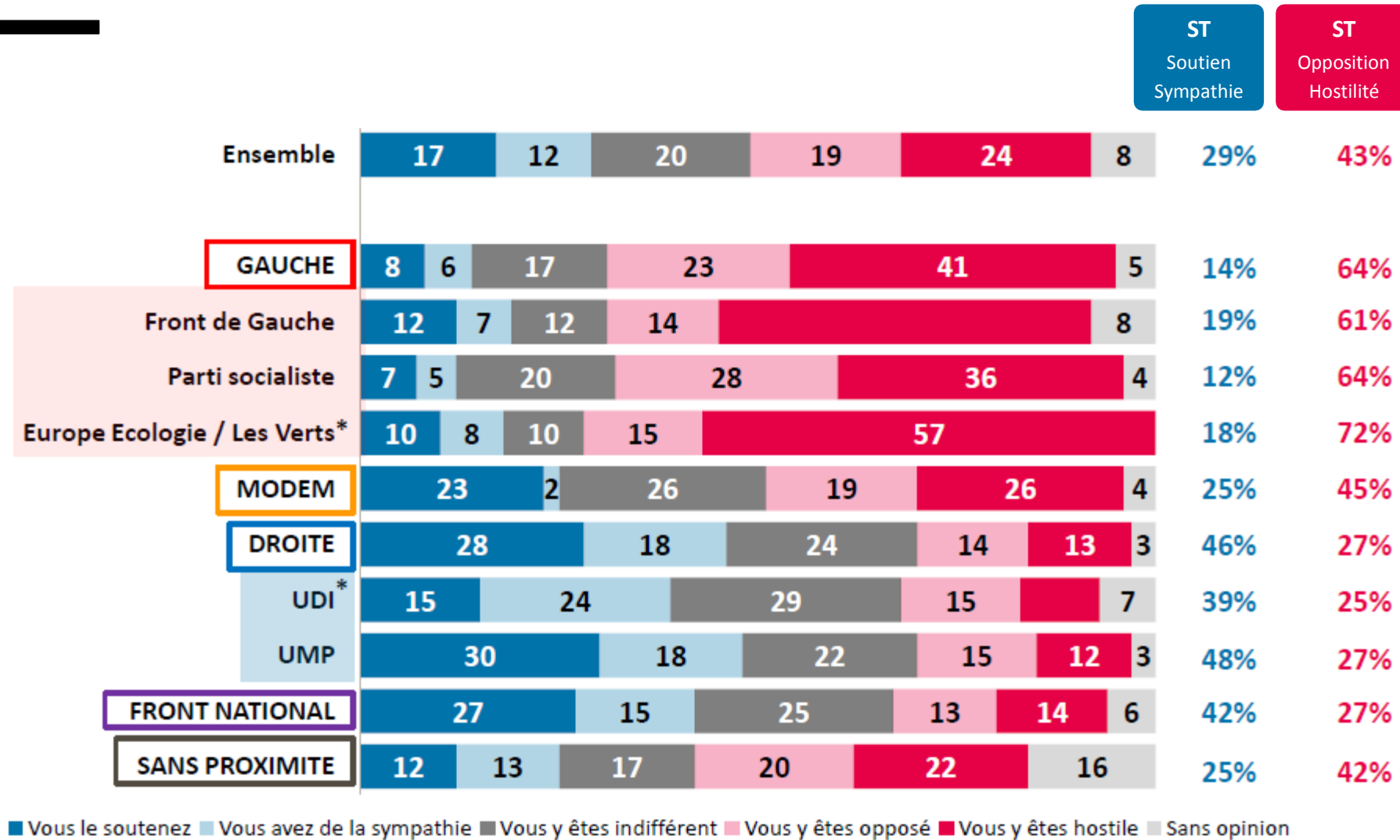
ST
Soutien
Sympathie

ST
Opposition
Hostilité



■ Vous le soutenez ■ Vous avez de la sympathie ■ Vous y êtes indifférent ■ Vous y êtes opposé ■ Vous y êtes hostile ■ Sans opinion

UN MOUVEMENT DE CONTESTATION QUI SUSCITE UN CLIVAGE POLITIQUE PRONONCÉ



* En raison de la faiblesse des effectifs, les résultats sont à interpréter avec prudence

CONTACTS – Pôle Opinion Corporate

Jérôme SAINTE-MARIE, Directeur général adjoint de CSA et Directeur du Pôle – jerome.sainte-marie@csa.eu - 01 57 00 59 10 Yves-Marie CANN, Directeur adjoint du Pôle – yves-marie.cann@csa.eu - 01 57 00 34 14

Nicolas FERT, Chargé d'études sénior – nicolas.fert@csa.eu - 01 57 00 59 62

en savoir plus : www.csa.eu - @InstitutCSA

10, rue Godefroy - 92800 Puteaux

Tel . : 01.57.00.58.00 - Fax : 01.57.00.58.01

